เอกสารแนบ 3

เอกสารประกอบการปฏิบัติตามมาตรการ
ป้องกันและแก้ไขผลกระทบสิ่งแวดล้อม

- - ม.ค. 2566

แบบ ทส. ๑

แบบบันทึกรายละเอียดของสถิติและข้อมูลซึ่งแสดงผลการทำงานของระบบบำบัดน้ำเสียของแหล่งกำเนิดมลพิษ

แหล่งกำเนิดมลพิษ ตั้งอยู่เลขที่ 252/10 หมู่ที่ – ซอย – ถนน พหลโยธิน แขวง/ตำบล อนุสาวรีย์ เขต/อำเภอ บางเขน จังหวัด กรุงเทพมหานคร โทรศัพท์ 02-116-6655โทรศัพท์มือถือ 094-795-2552 มี นิติบุคคลอาคารชุดเดอะ เบส สะพานใหม่ เป็นเจ้าของหรือผู้ครอบครองแหล่งกำเนิดมลพิษ ประกอบกิจการประเภท อาคารที่พักอาศัย (คอนโดมิเนี่ยม) ประเภท ก ใบอนุญาตเลขที่ 6 / 2553 (24 มิถุนายน พ.ศ. 2563) ใบ อ.6 ออกให้โดย กรุงเทพมหานครและสิ่งแวดล้อม หมดอายุ –
ซึ่งมีแผนผังแสดงการทำงานของระบบบำบัดน้ำเสีย ดังนี้

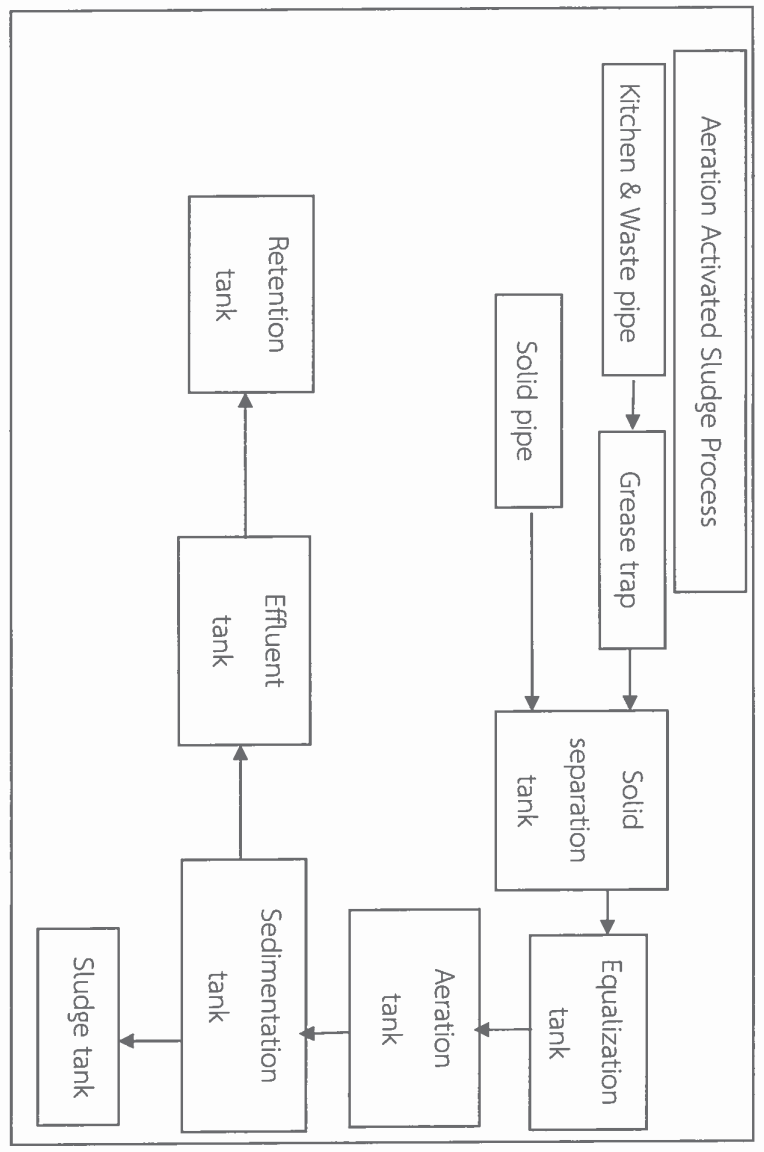

ได้จัดเก็บสถิติและข้อมูลแสดงผลการทำงานของระบบบำบัดน้ำเสียปรากฏตามตาราง ดังนี้

วัน/เดือน/ปี	สถิติและข้อมูลที่เก็บจากแหล่งกำเนิดมลพิษ														ลายมือชื่อผู้บันทึก
	ปริมาณการใช้ไฟฟ้าของระบบบำบัดน้ำเสีย(หน่วย)	ปริมาณน้ำใช้ในทุกกิจกรรมของแหล่งกำเนิดมลพิษ(ลบ.ม.)	ปริมาณน้ำเสียที่เข้าระบบบำบัดน้ำเสีย(ลบ.ม.)	การระบายน้ำทิ้งจากระบบบำบัดน้ำเสีย (ระบาย/ไม่ระบาย)	ปริมาณสารเคมีหรือสารสกัดชีวภาพที่ใช้ (ชื่อ/ปริมาณ) (ลิตรหรือกิโลกรัม)	การทำงานของระบบบำบัดน้ำเสีย							ปริมาณตะกอนส่วนเกินที่เกิดขึ้นจากระบบบำบัดน้ำเสียที่นำไปกำจัด (ลบ.ม.)	ปัญหาอุปสรรคและแนวทางแก้ไข	
						ระบบบำบัดน้ำเสีย (ปกติ/ผิดปกติ)	เครื่องสูบน้ำ (ปกติ/ผิดปกติ)	เครื่องเติมอากาศ (ปกติ/ผิดปกติ)	เครื่องกวน/ผสมน้ำเสีย (ปกติ/ผิดปกติ)	เครื่องกวน/ผสมสารเคมี (ปกติ/ผิดปกติ)	เครื่องสูบตะกอน (ปกติ/ผิดปกติ)	อื่น ๆ (ระบุ) (ปกติ/ผิดปกติ)			
1/1/2023	16	64	62.72	ระบาย	-	ปกติ	ปกติ	ปกติ	ปกติ	-	ปกติ	-	-	-	นายนพคุณ
1/2/2023	15	118	115.64	ระบาย	-	ปกติ	ปกติ	ปกติ	ปกติ	-	ปกติ	-	-	-	นายสมศักดิ์
1/3/2023	13	99	97.02	ระบาย	-	ปกติ	ปกติ	ปกติ	ปกติ	-	ปกติ	-	-	-	นายธนากร
1/4/2023	19	115	112.7	ระบาย	-	ปกติ	ปกติ	ปกติ	ปกติ	-	ปกติ	-	-	-	นายกรัณยภัส
1/5/2023	13	107	104.86	ระบาย	-	ปกติ	ปกติ	ปกติ	ปกติ	-	ปกติ	-	-	-	นายจักรพรรณ
1/6/2023	12	112	109.76	ระบาย	-	ปกติ	ปกติ	ปกติ	ปกติ	-	ปกติ	-	-	-	นายกรกช
1/7/2023	23	141	138.18	ระบาย	-	ปกติ	ปกติ	ปกติ	ปกติ	-	ปกติ	-	-	-	นายอิทธิพัฒน์
1/8/2023	12	118	115.64	ระบาย	-	ปกติ	ปกติ	ปกติ	ปกติ	-	ปกติ	-	-	-	นายสหรัฐ
1/9/2023	26	125	122.5	ระบาย	-	ปกติ	ปกติ	ปกติ	ปกติ	-	ปกติ	-	-	-	นายธนากร
1/10/2023	24	98	96.04	ระบาย	-	ปกติ	ปกติ	ปกติ	ปกติ	-	ปกติ	-	-	-	นายนพคุณ
1/11/2023	37	126	123.48	ระบาย	-	ปกติ	ปกติ	ปกติ	ปกติ	-	ปกติ	-	-	-	นายสมศักดิ์
1/12/2023	21	95	93.1	ระบาย	-	ปกติ	ปกติ	ปกติ	ปกติ	-	ปกติ	-	-	-	นายธนากร
1/13/2023	39	120	117.6	ระบาย	-	ปกติ	ปกติ	ปกติ	ปกติ	-	ปกติ	-	-	-	นายกรัณยภัส
1/14/2023	30	129	126.42	ระบาย	-	ปกติ	ปกติ	ปกติ	ปกติ	-	ปกติ	-	-	-	นายจักรพรรณ
1/15/2023	27	102	99.96	ระบาย	-	ปกติ	ปกติ	ปกติ	ปกติ	-	ปกติ	-	-	-	นายกรกช
1/16/2023	19	128	125.44	ระบาย	-	ปกติ	ปกติ	ปกติ	ปกติ	-	ปกติ	-	-	-	นายอิทธิพัฒน์
1/17/2023	11	96	94.08	ระบาย	-	ปกติ	ปกติ	ปกติ	ปกติ	-	ปกติ	-	-	-	นายสหรัฐ
1/18/2023	16	132	129.36	ระบาย	-	ปกติ	ปกติ	ปกติ	ปกติ	-	ปกติ	-	-	-	นายธนากร
1/19/2023	13	94	92.12	ระบาย	-	ปกติ	ปกติ	ปกติ	ปกติ	-	ปกติ	-	-	-	นายนพคุณ
1/20/2023	21	111	108.78	ระบาย	-	ปกติ	ปกติ	ปกติ	ปกติ	-	ปกติ	-	-	-	นายสมศักดิ์

วัน/เดือน/ปี	สถิติและข้อมูลที่เก็บจากแหล่งกำเนิดมลพิษ														ลายมือชื่อผู้บันทึก
	ปริมาณการใช้ไฟฟ้าของระบบบำบัดน้ำเสีย(หน่วย)	ปริมาณน้ำใช้ในทุกกิจกรรมของแหล่งกำเนิดมลพิษ(ลบ.ม.)	ปริมาณน้ำเสียที่เข้าระบบบำบัดน้ำเสีย(ลบ.ม.)	การระบายน้ำทิ้งจากระบบบำบัดน้ำเสีย (ระบาย/ไม่ระบาย)	ปริมาณสารเคมีหรือสารสกัดชีวภาพที่ใช้ (ชื่อ/ปริมาณ) (ลิตรหรือกิโลกรัม)	การทำงานของระบบบำบัดน้ำเสีย							ปริมาณตะกอนส่วนเกินที่เกิดขึ้นจากระบบบำบัดน้ำเสียที่นำไปกำจัด (ลบ.ม.)	ปัญหาอุปสรรคและแนวทางแก้ไข	
						ระบบบำบัดน้ำเสีย (ปกติ/ผิดปกติ)	เครื่องสูบน้ำ (ปกติ/ผิดปกติ)	เครื่องเติมอากาศ (ปกติ/ผิดปกติ)	เครื่องกวน/ผสมน้ำเสีย (ปกติ/ผิดปกติ)	เครื่องกวน/ผสมสารเคมี (ปกติ/ผิดปกติ)	เครื่องสูบตะกอน (ปกติ/ผิดปกติ)	อื่น ๆ (ระบุ) (ปกติ/ผิดปกติ)			
1/21/2023	11	139	136.22	ระบาย	-	ปกติ	ปกติ	ปกติ	ปกติ	-	ปกติ	-	-	-	นายธนากร
1/22/2023	14	103	100.94	ระบาย	-	ปกติ	ปกติ	ปกติ	ปกติ	-	ปกติ	-	-	-	นายกรัณยภัส
1/23/2023	19	173	169.54	ระบาย	-	ปกติ	ปกติ	ปกติ	ปกติ	-	ปกติ	-	-	-	นายจักรพรรณ
1/24/2023	13	56	54.88	ระบาย	-	ปกติ	ปกติ	ปกติ	ปกติ	-	ปกติ	-	-	-	นายกรกช
1/25/2023	10	160	156.8	ระบาย	-	ปกติ	ปกติ	ปกติ	ปกติ	-	ปกติ	-	-	-	นายอิทธิพัฒน์
1/26/2023	12	214	209.72	ระบาย	-	ปกติ	ปกติ	ปกติ	ปกติ	-	ปกติ	-	-	-	นายสหรัฐ
1/27/2023	10	210	205.8	ระบาย	-	ปกติ	ปกติ	ปกติ	ปกติ	-	ปกติ	-	-	-	นายธนากร
1/28/2023	12	174	170.52	ระบาย	-	ปกติ	ปกติ	ปกติ	ปกติ	-	ปกติ	-	-	-	นายนพคุณ
1/29/2023	11	101	98.98	ระบาย	-	ปกติ	ปกติ	ปกติ	ปกติ	-	ปกติ	-	-	-	นายสมศักดิ์
1/30/2023	20	143	140.14	ระบาย	-	ปกติ	ปกติ	ปกติ	ปกติ	-	ปกติ	-	-	-	นายธนากร
1/31/2023	12	94	92.12	ระบาย	-	ปกติ	ปกติ	ปกติ	ปกติ	-	ปกติ	-	-	-	นายกรัณยภัส
รวม	551	3797	3721.06	ระบาย	-	ปกติ	ปกติ	ปกติ	ปกติ	-	ปกติ	-	-	-	

หมายเหตุ ๑. ให้กรอกสถิติและข้อมูลเฉพาะในกรณีที่มีสถิติและข้อมูลนั้น ๆ ในแต่ละวัน
๒. ในกรณีระบบบำบัดน้ำเสียที่มีการติดตั้งเครื่องตรวจวัดคุณภาพน้ำทิ้งแบบอัตโนมัติ ให้แนบผลการตรวจวัดคุณภาพน้ำทิ้งทุกวันแยกตามพารามิเตอร์ที่ตรวจวัด และทำการสรุปผลเป็นสถิติและข้อมูลรายเดือน

[redacted]มูลตามตารางข้างต้นถูกต้องทุกประการ
[redacted]................. เจ้าของหรือผู้ครอบครองแหล่งกำเนิดมลพิษ
[redacted].................)
[redacted]................. ผู้ควบคุมระบบบำบัดน้ำเสีย
[redacted].................)
[redacted]................ หมดอายุ ....
ออกให้โดย ....
.... ผู้รับจ้างให้บริการบำบัดน้ำเสีย
(..)
ใบอนุญาตเลขที่ .... หมดอายุ ....
ออกให้โดย ....

แบบ ทส. 2

รายงานสรุปผลการทำงานของระบบบำบัดน้ำเสีย

ชื่อแหล่งกำเนิดมลพิษ : นิติบุคคลอาคารชุด เดอะเบส สะพานใหม่

แหล่งกำเนิดมลพิษ ตั้งอยู่เลขที่ : 252/10 หมู่ที่ : - ซอย : -

ถนน : พหลโยธิน แขวง/ตำบล : อนุเสาวรีย์ เขต/ตำบล : เขตบางเขน

จังหวัด : กรุงเทพมหานคร โทรศัพท์ : 0947952552 โทรสาร : -

มี : นิติบุคคลอาคารชุด เดอะเบส สะพานใหม่ เป็นเจ้าของหรือผู้ครอบครองแหล่งกำเนิดมลพิษ

ประกอบกิจการประเภท : อาคารชุด

ประเภทย่อย : ประเภท ก ตั้งแต่ 500 ห้องขึ้นไป จำนวนห้อง : 820

สังกัด : เอกชน

ใบอนุญาตเลขที่ (ถ้ามี) : 6/2563 ออกให้โดย : สำนักที่ดินกรุงเทพมหานคร สาขาบางเขน หมดอายุ : 23/06/2564

ในการนี้ ขอรายงานสรุปผลการทำงานของระบบบำบัดน้ำเสีย ของแหลงกำเนิดมลพิษสำหรับ เดือน มกราคม พ.ศ. 2566 ตามที่ได้กำหนดในมาตรา 80 แห่งพระราช[redacted]พสิ่งแวดล้อมแห่งชาติ พ.ศ. 2535 ในฐานะ

ลงชื่อ นาง[redacted]ผู้ครอบครองแหลงกำเนิดมลพิษ

ลงชื่อ ______[redacted]ผู้ควบคุมระบบบำบัดน้ำเสีย

ใบอนุญาตเลขที่ ____________ หมดอายุ ____________

ออกให้โดย ____________

ลงชื่อ ____________ ผู้รับจ้างให้บริการบำบัดน้ำเสีย

ใบอนุญาตเลขที่ ____________ หมดอายุ ____________

ออกให้โดย ____________

ข้อมูลเกี่ยวกับระบบน้ำเสีย และแหล่งรองรับน้ำทิ้ง

(1) ประเภท / ชนิดของระบบบำบัดน้ำเสีย ความสามารถในการบำบัดน้ำเสีย

1. ระบบบำบัดน้ำเสียแบบแอกทิเวเต็ดสลัดจ์ (Activated Sludge Process) 450.00 ลบ.ม./วัน

(2) การทำงานของระบบบำบัดน้ำเสีย [X] แบบต่อเนื่อง 24 ชั่วโมง/วัน

[ ] แบบไม่ต่อเนื่อง (ระบุ)

(3) อุปกรณ์และเครื่องมือที่ใช้ในระบบบำบัดน้ำเสีย [X] เครื่องสูบน้ำ [X] ระบบเติมอากาศ

[X] เครื่องกวน/ผสมน้ำเสีย [ ] เครื่องกวน/ผสมสารเคมี

[X] เครื่องสูบตะกอน [ ] อื่นๆ

[ ] อื่นๆ

[ ] อื่นๆ

(4) แหล่งรองรับน้ำทิ้ง (ระบุ) รางระบายน้ำสาธารณะบางเขน

(5) วิธีจัดการตะกอนที่เกิดขึ้นจากระบบบำบัดน้ำเสียและวิธีการกำจัด ใช้รถสูบสิ่งปฏิกูล

3. สรุปผลการทำงานของระบบบำบัดน้ำเสียเป็นรายเดือน

(1) ปริมาณการใช้ไฟฟ้าของระบบบำบัดน้ำเสีย (หน่วย) 551.000 หน่วย

(2) ปริมาณน้ำใช้ในทุกกิจกรรมของแหล่งกำเนิดมลพิษ (ลบ.ม.) 3,797.000 ลบ.ม.

(3) ปริมาณน้ำเสียที่เข้าระบบบำบัดน้ำเสีย (ลบ.ม.) 3,721.060 ลบ.ม.

(4) การระบายน้ำทิ้งจากระบบบำบัดน้ำเสีย [X] ระบายทุกวัน

[ ] ระบายบางวัน (ระบุจำนวนวันที่ระบาย) วัน

[ ] ไม่ระบายเลย

(5) ปริมาณสารเคมี หรือสารสกัดชีวภาพที่ใช้ ปริมาณ หน่วย

1. 0.000 กิโลกรัม

(6) การทำงานของระบบบำบัดน้ำเสีย

ระบบบำบัดน้ำเสีย [X] ปกติ [ ] ผิดปกติ

เครื่องสูบน้ำ [X] ปกติ [ ] ผิดปกติ

ระบบเติมอากาศ [X] ปกติ [ ] ผิดปกติ

เครื่องกวน/ผสมน้ำเสีย [X] ปกติ [ ] ผิดปกติ

เครื่องสูบตะกอน [X] ปกติ [ ] ผิดปกติ

(7) ปริมาณตะกอนส่วนเกินที่เกิดขึ้นจากระบบนำบัดน้ำเสียที่นำไปกำจัด 0.00 กิโลกรัม

(8) ปัญหา อุปสรรค และแนวทางแก้ไข ไม่มี

คำเตือน ๑. เจ้าของหรือผู้ครอบครองแหล่งกำเนิดมลพิษ ผู้ควบคุมระบบบำบัดน้ำเสีย หรือผู้รับจ้างให้บริการบำบัดน้ำเสียผู้ใดไม่จัดเก็บสถิติ ข้อมูล หรือไม่ทำบันทึกหรือรายงานตามมาตรา ๘๐ ต้องระวางโทษจำคุกไม่เกินหนึ่งเดือน หรือปรับไม่เกินหนึ่งหมื่นบาท หรือทั้งจำทั้งปรับตามมาตรา ๑๐๖

๒. ผู้ควบคุมระบบบำบัดน้ำเสียหรือผู้รับจ้างให้บริการบำบัดน้ำเสียผู้ใดทำบันทึกหรือรายงานโดยแสดงข้อความอันเป็นเท็จ ต้องระวางโทษจำคุกไม่เกินหนึ่งปี หรือปรับไม่เกินหนึ่งแสนบาท หรือทั้งจำทั้งปรับตามมาตรา ๑๐๗

๖ - ก.พ. 2566

แบบ ทส. ๑

แบบบันทึกรายละเอียดของสถิติและข้อมูลซึ่งแสดงผลการทำงานของระบบบำบัดน้ำเสียของแหล่งกำเนิดมลพิษ

แหล่งกำเนิดมลพิษ ตั้งอยู่เลขที่ 252/10 หมู่ที่ – ซอย – ถนน พหลโยธิน แขวง/ตำบล อนุสาวรีย์ เขต/อำเภอ บางเขน จังหวัด กรุงเทพมหานคร โทรศัพท์ 02-116-6655โทรศัพท์มือถือ 094-795-2552 มี นิติบุคคลอาคารชุดเดอะ เบส สะพานใหม่ เป็นเจ้าของหรือผู้ครอบครองแหล่งกำเนิดมลพิษ ประกอบกิจการประเภท อาคารที่พักอาศัย (คอนโดมิเนี่ยม) ประเภท ก ใบอนุญาตเลขที่ 6 / 2553 (24 มิถุนายน พ.ศ. 2563) ใบ อ.6 ออกให้โดย กรุงเทพมหานครและสิ่งแวดล้อม หมดอายุ –
ซึ่งมีแผนผังแสดงการทำงานของระบบบำบัดน้ำเสีย ดังนี้

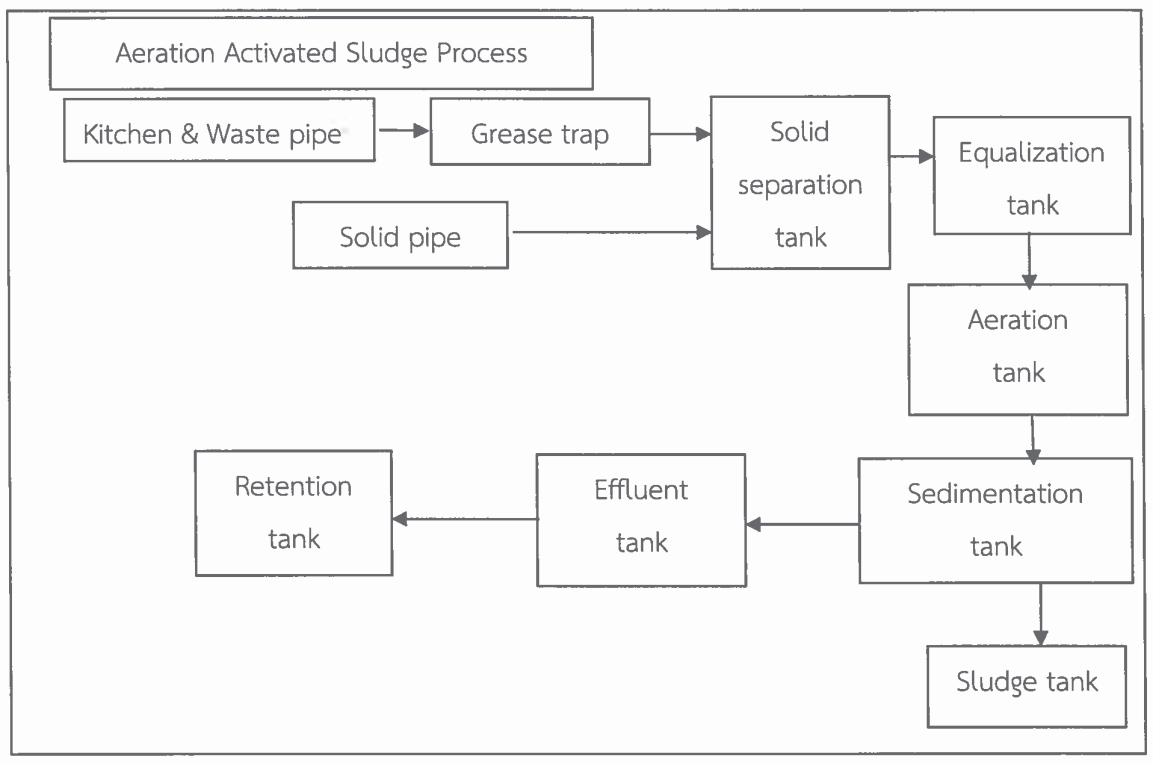

ได้จัดเก็บสถิติและข้อมูลแสดงผลการทำงานของระบบบำบัดน้ำเสียปรากฏตามตาราง ดังนี้

วัน/เดือน/ปี	สถิติและข้อมูลที่เก็บจากแหล่งกำเนิดมลพิษ														ลายมือชื่อผู้บันทึก
	ปริมาณการใช้ไฟฟ้าของระบบบำบัดน้ำเสีย(หน่วย)	ปริมาณน้ำใช้ในทุกกิจกรรมของแหล่งกำเนิดมลพิษ(ลบ.ม.)	ปริมาณน้ำเสียที่เข้าระบบบำบัดน้ำเสีย(ลบ.ม.)	การระบายน้ำทิ้งจากระบบบำบัดน้ำเสีย (ระบาย/ไม่ระบาย)	ปริมาณสารเคมีหรือสารสกัดชีวภาพที่ใช้ (ชื่อ/ปริมาณ) (ลิตรหรือกิโลกรัม)	การทำงานของระบบบำบัดน้ำเสีย							ปริมาณตะกอนส่วนเกินที่เกิดขึ้นจากระบบบำบัดน้ำเสียที่นำไปกำจัด (ลบ.ม.)	ปัญหา อุปสรรคและแนวทางแก้ไข	
						ระบบบำบัดน้ำเสีย (ปกติ/ผิดปกติ)	เครื่องสูบน้ำ (ปกติ/ผิดปกติ)	เครื่องเติมอากาศ (ปกติ/ผิดปกติ)	เครื่องกวน/ผสมน้ำเสีย (ปกติ/ผิดปกติ)	เครื่องกวน/ผสมสารเคมี (ปกติ/ผิดปกติ)	เครื่องสูบตะกอน (ปกติ/ผิดปกติ)	อื่น ๆ (ระบุ) (ปกติ/ผิดปกติ)			
2/1/2023	16	128	125.44	ระบาย	-	ปกติ	ปกติ	ปกติ	ปกติ	-	ปกติ	-	-	-	นายนพคุณ
2/2/2023	17	95	93.1	ระบาย	-	ปกติ	ปกติ	ปกติ	ปกติ	-	ปกติ	-	-	-	นายสมศักดิ์
2/3/2023	16	125	122.5	ระบาย	-	ปกติ	ปกติ	ปกติ	ปกติ	-	ปกติ	-	-	-	นายธนากร
2/4/2023	15	113	110.74	ระบาย	-	ปกติ	ปกติ	ปกติ	ปกติ	-	ปกติ	-	-	-	นายกรัณยภัส
2/5/2023	11	143	140.14	ระบาย	-	ปกติ	ปกติ	ปกติ	ปกติ	-	ปกติ	-	-	-	นายจักรพรรณ
2/6/2023	20	133	130.34	ระบาย	-	ปกติ	ปกติ	ปกติ	ปกติ	-	ปกติ	-	-	-	นายกรกช
2/7/2023	16	91	89.18	ระบาย	-	ปกติ	ปกติ	ปกติ	ปกติ	-	ปกติ	-	-	-	นายอิทธิพัฒน์
2/8/2023	15	124	121.52	ระบาย	-	ปกติ	ปกติ	ปกติ	ปกติ	-	ปกติ	-	-	-	นายสหรัฐ
2/9/2023	15	98	96.04	ระบาย	-	ปกติ	ปกติ	ปกติ	ปกติ	-	ปกติ	-	-	-	นายธนากร
2/10/2023	15	115	112.7	ระบาย	-	ปกติ	ปกติ	ปกติ	ปกติ	-	ปกติ	-	-	-	นายนพคุณ
2/11/2023	15	123	120.54	ระบาย	-	ปกติ	ปกติ	ปกติ	ปกติ	-	ปกติ	-	-	-	นายสมศักดิ์
2/12/2023	15	134	131.32	ระบาย	-	ปกติ	ปกติ	ปกติ	ปกติ	-	ปกติ	-	-	-	นายธนากร
2/13/2023	16	128	125.44	ระบาย	-	ปกติ	ปกติ	ปกติ	ปกติ	-	ปกติ	-	-	-	นายกรัณยภัส
2/14/2023	16	111	108.78	ระบาย	-	ปกติ	ปกติ	ปกติ	ปกติ	-	ปกติ	-	-	-	นายจักรพรรณ
2/15/2023	15	98	96.04	ระบาย	-	ปกติ	ปกติ	ปกติ	ปกติ	-	ปกติ	-	-	-	นายกรกช
2/16/2023	15	84	82.32	ระบาย	-	ปกติ	ปกติ	ปกติ	ปกติ	-	ปกติ	-	-	-	นายอิทธิพัฒน์
2/17/2023	14	117	114.66	ระบาย	-	ปกติ	ปกติ	ปกติ	ปกติ	-	ปกติ	-	-	-	นายสหรัฐ
2/18/2023	18	122	119.56	ระบาย	-	ปกติ	ปกติ	ปกติ	ปกติ	-	ปกติ	-	-	-	นายธนากร
2/19/2023	17	116	113.68	ระบาย	-	ปกติ	ปกติ	ปกติ	ปกติ	-	ปกติ	-	-	-	นายนพคุณ
2/20/2023	15	130	127.4	ระบาย	-	ปกติ	ปกติ	ปกติ	ปกติ	-	ปกติ	-	-	-	นายสมศักดิ์

สถิติและข้อมูลที่เก็บจากแหล่งกำเนิดมลพิษ

วัน/เดือน/ปี	ปริมาณการใช้ไฟฟ้าของระบบบำบัดน้ำเสีย(หน่วย)	ปริมาณน้ำใช้ในทุกกิจกรรมของแหล่งกำเนิดมลพิษ(ลบ.ม.)	ปริมาณน้ำเสียที่เข้าระบบบำบัดน้ำเสีย(ลบ.ม.)	การระบายน้ำทิ้งจากระบบบำบัดน้ำเสีย (ระบาย/ไม่ระบาย)	ปริมาณสารเคมีหรือสารสกัดชีวภาพที่ใช้ (ชื่อ/ปริมาณ) (ลิตรหรือกิโลกรัม)	การทำงานของระบบบำบัดน้ำเสีย							ปริมาณตะกอนส่วนเกินที่เกิดขึ้นจากระบบบำบัดน้ำเสียที่นำไปกำจัด (ลบ.ม.)	ปัญหาอุปสรรคและแนวทางแก้ไข	ลายมือชื่อผู้บันทึก
						ระบบบำบัดน้ำเสีย (ปกติ/ผิดปกติ)	เครื่องสูบน้ำ (ปกติ/ผิดปกติ)	เครื่องเติมอากาศ (ปกติ/ผิดปกติ)	เครื่องกวน/ผสมน้ำเสีย (ปกติ/ผิดปกติ)	เครื่องกวน/ผสมสารเคมี (ปกติ/ผิดปกติ)	เครื่องสูบตะกอน (ปกติ/ผิดปกติ)	อื่น ๆ (ระบุ) (ปกติ/ผิดปกติ)			
2/21/2023	16	92	90.16	ระบาย	-	ปกติ	ปกติ	ปกติ	ปกติ	-	ปกติ	-	-	-	นายธนากร
2/22/2023	15	129	126.42	ระบาย	-	ปกติ	ปกติ	ปกติ	ปกติ	-	ปกติ	-	-	-	นายกรัณยภัส
2/23/2023	15	94	92.12	ระบาย	-	ปกติ	ปกติ	ปกติ	ปกติ	-	ปกติ	-	-	-	นายจักรพรรณ
2/24/2023	16	102	99.96	ระบาย	-	ปกติ	ปกติ	ปกติ	ปกติ	-	ปกติ	-	-	-	นายกรกช
2/25/2023	14	132	129.36	ระบาย	-	ปกติ	ปกติ	ปกติ	ปกติ	-	ปกติ	-	-	-	นายอิทธิพัฒน์
2/26/2023	14	137	134.26	ระบาย	-	ปกติ	ปกติ	ปกติ	ปกติ	-	ปกติ	-	-	-	นายสหรัฐ
2/27/2023	13	99	97.02	ระบาย	-	ปกติ	ปกติ	ปกติ	ปกติ	-	ปกติ	-	-	-	นายธนากร
2/28/2023	15	118	115.64	ระบาย	-	ปกติ	ปกติ	ปกติ	ปกติ	-	ปกติ	-	-	-	นายนพคุณ
รวม	430	3231	3166.38	ระบาย	-	ปกติ	ปกติ	ปกติ	ปกติ	-	ปกติ	-	-	-	นายนพคุณ

หมายเหตุ ๑. ให้กรอกสถิติและข้อมูลเฉพาะในกรณีที่มีสถิติและข้อมูลนั้น ๆ ในแต่ละวัน

๒. ในกรณีระบบบำบัดน้ำเสียที่มีการติดตั้งเครื่องตรวจวัดคุณภาพน้ำทิ้งแบบอัตโนมัติ ให้แนบผลการตรวจวัดคุณภาพน้ำทิ้งทุกวันแยกตามพารามิเตอร์ที่ตรวจวัด และทำการสรุปผลเป็นสถิติและข้อมูลรายเดือน

ขอ[redacted]ตารางข้างต้นถูกต้องทุกประการ

[redacted] เจ้าของหรือผู้ครอบครองแหล่งกำเนิดมลพิษ

([redacted])

[redacted] ผู้ควบคุมระบบบำบัดน้ำเสีย

([redacted])

ใบอนุญาตเลขที่ .... หมดอายุ ....

ออกให้โดย ....

.... ผู้รับจ้างให้บริการบำบัดน้ำเสีย

(..)

ใบอนุญาตเลขที่ .... หมดอายุ ....

ออกให้โดย ....

แบบ ทส. 2

รายงานสรุปผลการทำงานของระบบบำบัดน้ำเสีย

ชื่อแหล่งกำเนิดมลพิษ : นิติบุคคลอาคารชุด เดอะเบส สะพานใหม่

แหล่งกำเนิดมลพิษ ตั้งอยู่เลขที่ : 252/10 หมู่ที่ : - ซอย : -

ถนน : พหลโยธิน แขวง/ตำบล : อนุเสาวรีย์ เขต/ตำบล : เขตบางเขน

จังหวัด : กรุงเทพมหานคร โทรศัพท์ : 0947952552 โทรสาร : -

มี : นิติบุคคลอาคารชุด เดอะเบส สะพานใหม่ เป็นเจ้าของหรือผู้ครอบครองแหล่งกำเนิดมลพิษ

ประกอบกิจการประเภท : อาคารชุด

ประเภทย่อย : ประเภท ก ตั้งแต่ 500 ห้องขึ้นไป จำนวนห้อง : 820

สังกัด : เอกชน

ใบอนุญาตเลขที่ (ถ้ามี) : 6/2563 ออกให้โดย : สำนักที่ดินกรุงเทพมหานคร สาขาบางเขน หมดอายุ : 23/06/2564

ในการนี้ ขอรายงานสรุปผลการทำงานของระบบบำบัดน้ำเสีย ของแหล่งกำเนิดมลพิษสำหรับ เดือน กุมภาพันธ์ พ.ศ. 2566 ตามที่ได้กำหนดในมาตรา 80 แห่ง[redacted]ล้อมแห่งชาติ พ.ศ. 2535 ในฐานะ

ลงชื่อ [redacted]รองแหล่งกำเนิดมลพิษ

ลงชื่อ [redacted]ระบบบำบัดน้ำเสีย

ใบอนุญาตเลขที่ ____________________ หมดอายุ ______________

ออกให้โดย ____________________________

ลงชื่อ ____________________ ผู้รับจ้างให้บริการบำบัดน้ำเสีย

ใบอนุญาตเลขที่ ____________________ หมดอายุ ______________

ออกให้โดย ____________________________

ข้อมูลเกี่ยวกับระบบบำบัดน้ำเสีย และแหล่งรองรับน้ำทิ้ง

(1) ประเภท / ชนิดของระบบบำบัดน้ำเสีย ความสามารถในการบำบัดน้ำเสีย

1. ระบบบำบัดน้ำเสียแบบแอกทิเวเต็ดสลัดจ์ (Activated Sludge Process) 450.00 ลบ.ม./วัน

(2) การทำงานของระบบบำบัดน้ำเสีย [X] แบบต่อเนื่อง 24 ชั่วโมง/วัน

[ ] แบบไม่ต่อเนื่อง (ระบุ)

(3) อุปกรณ์และเครื่องมือที่ใช้ในระบบบำบัดน้ำเสีย [X] เครื่องสูบน้ำ [X] ระบบเติมอากาศ

[X] เครื่องกวน/ผสมน้ำเสีย [ ] เครื่องกวน/ผสมสารเคมี

[X] เครื่องสูบตะกอน [ ] อื่นๆ

[ ] อื่นๆ

[ ] อื่นๆ

(4) แหล่งรองรับน้ำทิ้ง (ระบุ) รางระบายน้ำสาธารณะบางเขน

(5) วิธีจัดการตะกอนที่เกิดขึ้นจากระบบบำบัดน้ำเสียและวิธีการกำจัด ใช้รถสูบสิ่งปฏิกูล

3. สรุปผลการทำงานของระบบบำบัดน้ำเสียเป็นรายเดือน

(1) ปริมาณการใช้ไฟฟ้าของระบบบำบัดน้ำเสีย (หน่วย) 430.000 หน่วย

(2) ปริมาณน้ำใช้ในทุกกิจกรรมของแหล่งกำเนิดมลพิษ (ลบ.ม.) 3,231.000 ลบ.ม.

(3) ปริมาณน้ำเสียที่เข้าระบบบำบัดน้ำเสีย (ลบ.ม.) 3,166.380 ลบ.ม.

(4) การระบายน้ำทิ้งจากระบบบำบัดน้ำเสีย [X] ระบายทุกวัน

[ ] ระบายบางวัน (ระบุจำนวนวันที่ระบาย) วัน

[ ] ไม่ระบายเลย

(5) ปริมาณสารเคมี หรือสารสกัดชีวภาพที่ใช้ ปริมาณ หน่วย

1. 0.000 กิโลกรัม

(6) การทำงานของระบบบำบัดน้ำเสีย

ระบบบำบัดน้ำเสีย	[X] ปกติ	[ ] ผิดปกติ
เครื่องสูบน้ำ	[X] ปกติ	[ ] ผิดปกติ
ระบบเติมอากาศ	[X] ปกติ	[ ] ผิดปกติ
เครื่องกวน/ผสมน้ำเสีย	[X] ปกติ	[ ] ผิดปกติ
เครื่องสูบตะกอน	[X] ปกติ	[ ] ผิดปกติ

(7) ปริมาณตะกอนส่วนเกินที่เกิดขึ้นจากระบบบำบัดน้ำเสียที่นำไปกำจัด 0.00 กิโลกรัม

(8) ปัญหา อุปสรรค และแนวทางแก้ไข ไม่มี

คำเตือน ๑. เจ้าของหรือผู้ครอบครองแหล่งกำเนิดมลพิษ ผู้ควบคุมระบบบำบัดน้ำเสีย หรือผู้รับจ้างให้บริการบำบัดน้ำเสียผู้ใดไม่จัดเก็บสถิติ ข้อมูล หรือไม่ทำบันทึกหรือรายงานตามมาตรา ๘๐ ต้องระวางโทษจำคุกไม่เกินหนึ่งเดือน หรือปรับไม่เกินหนึ่งหมื่นบาท หรือทั้งจำทั้งปรับตามมาตรา ๑๐๖

๒. ผู้ควบคุมระบบบำบัดน้ำเสียหรือผู้รับจ้างให้บริการบำบัดน้ำเสียผู้ใดทำบันทึกหรือรายงานโดยแสดงข้อความอันเป็นเท็จ ต้องระวางโทษจำคุกไม่เกินหนึ่งปี หรือปรับไม่เกินหนึ่งแสนบาท หรือทั้งจำทั้งปรับตามมาตรา ๑๐๗

บริษัท ตรวจวัดสิ่งแวดล้อม จำกัด

ENVIRONMENTAL MEASUREMENTS CO., LTD.

5/45 หมู่บ้านบ้านกลางกรุง บิซทาวน์ ซอยศรีนครินทร์ 46/1 (ปราโมทย์) แขวงหนองบอน เขตประเวศ กรุงเทพมหานคร 10250 โทรศัพท์ 0-2716-3506-7 โทรสาร 0-2716-3507
5/45 Baan Klang Krung Biz Town, Soi Srinagarindra 46/1 (Pramote), NONG BON Sub-district, PRAWET District, BANGKOK 10250 Tel: 0-2716-3506-7 Fax: 0-2716-3507

ANALYSIS REPORT

ชื่อลูกค้า : นิติบุคคลอาคาร เดอะ เบส สะพานใหม่
ที่อยู่ : ตั้งอยู่ที่ ซอยเอสโซ่ แขวงอนุสาวรีย์ เขตบางเขน กรุงเทพมหานคร 10220
วันเดือนปีที่เก็บตัวอย่าง : 24/02/2566
ประเภทตัวอย่าง : น้ำทิ้ง
วันเดือนปีที่วิเคราะห์ : 27/02-03/03/2566
วันเดือนปีที่รายงานผล : 07/03/2566
รหัสลูกค้า : JP 070-1-00

ดัชนีที่วิเคราะห์	หน่วย	วิธีวิเคราะห์	ค่าต่ำสุดที่วิเคราะห์ได้	ผลการวิเคราะห์		ค่ามาตรฐาน[1)]
				St.1	St.2	
...H	-	Electrometric Method	-	7.0	7.5	5-9
BOD	mg/L	5 Day BOD Membrane Electrode	<2.0	106	153	20
Total Suspended Solids	mg/L	Dried at 103-105 ^{o}C	<2.5	77	26	30
Total Dissolved Solids	mg/L	Dried at 103-105 ^{o}C	<2.5	486	476	500*
Oil & Grease	mg/L	Partition - gravimetric method	<2.0	28	3.5	20
TKN[2)]	mg/L as N	Macro-Kjeldahl Method	<2.0	80	55	35
Sulfide	mg/L as H_2S	Iodometric	<0.30	1.3	<0.30	1.0
เลขปฏิบัติการ				WW 0307	WW 0308	
เวลาเก็บตัวอย่าง				10:16 น.	10:11 น.	
ลักษณะกายภาพ				ขุ่น เหลือง ตะกอนมาก มีกลิ่น	ขุ่น เหลือง ตะกอนมาก ไม่มีกลิ่น	

หมายเหตุ : [1)] ประกาศกระทรวงวิทยาศาสตร์ เทคโนโลยีและสิ่งแวดล้อม เรื่อง กำหนดมาตรฐานควบคุม การระบายน้ำทิ้งจากอาคารบางประเภท และ บางขนาด (ประเภท ก)
: [2)] วิเคราะห์โดย Test Tech
: ค่า Total Dissolved Solids (TDS) ของน้ำประปา คือ 341 mg/L
* เป็นค่าที่เพิ่มขึ้นจากปริมาณสารละลายในน้ำตามปกติ

St.1: หลังออกจากระบบบำบัดน้ำเสีย
St.2: บ่อพักน้ำสุดท้ายของระบบระบายน้ำ

[redacted]

(Miss Suthida Issara) Analyst
(Miss Thanutruenan Tong...) Laboratory Manager

DO NOT COPY PARTIAL OF THIS ANALYSIS REPORT WITHOUT OFFICIAL APPROVAL REPORT ANALYSIS REFERS TO SUBMITTED SAMPLE (S) ONLY

บริษัท ตรวจวัดสิ่งแวดล้อม จำกัด

ENVIRONMENTAL MEASUREMENTS CO., LTD.

5/45 หมู่บ้านบ้านกลางกรุง บิซทาวน์ ซอยศรีนครินทร์ 46/1 (ปราโมทย์) แขวงหนองบอน เขตประเวศ กรุงเทพมหานคร 10250 โทรศัพท์ 0-2716-3506-7 โทรสาร 0-2716-3507
5/45 Baan Klang Krung Biz Town, Soi Srinagarindra 46/1 (Pramote), NONG BON Sub-district, PRAWET District, BANGKOK 10250 Tel: 0-2716-3506-7 Fax: 0-2716-3507

ANALYSIS REPORT

ชื่อลูกค้า : นิติบุคคลอาคาร เดอะ เบส สะพานใหม่
ที่อยู่ : ตั้งอยู่ที่ ซอยเอสโซ่ แขวงอนุสาวรีย์ เขตบางเขน กรุงเทพมหานคร 10220
วันเดือนปีที่เก็บตัวอย่าง : 24/02/2566
ประเภทตัวอย่าง : น้ำสระว่ายน้ำ
วันเดือนปีที่วิเคราะห์ : 27/02-07/03/2566
วันเดือนปีที่รายงานผล : 08/03/2566
รหัสลูกค้า : JP 070-1-00

ดัชนีที่วิเคราะห์	หน่วย	วิธีวิเคราะห์	ค่าต่ำสุดที่วิเคราะห์ได้	ผลการวิเคราะห์		ค่ามาตรฐาน[1)]
				ส่วนลึก	ส่วนตื้น	
...al Coliform Bacteria[2)]	MPN/100ml	MPN Method	<1.8	<1.8	<1.8	Not detected
Fecal Coliform Bacteria[2)]	MPN/100ml	MPN Method	<1.8	<1.8	<1.8	Not detected
E. Coli[2)]	/100ml	MPN Method, Detection	<1.8	Not detected	Not detected	Not detected
Staphylococcus aureus[2)]	/100ml	Membrane Filtration Method	Not detected	Not detected	Not detected	Not detected
Pseudomonas aeruginosa[2)]	/100ml	Membrane Filtration Method	Not detected	Not detected	Not detected	Not detected
เลขปฏิบัติการ				WW 0309	WW 0310	
เวลาเก็บตัวอย่าง				10:24 น.	10:25 น.	
ลักษณะกายภาพ				ใส	ใส	

หมายเหตุ : [1)] พระราชบัญญัติการสาธารณสุข พ.ศ. 2535 เรื่องการควบคุมการประกอบกิจการสระว่ายน้ำ หรือกิจการอื่นๆในทำนองเดียวกัน
[2)] วิเคราะห์โดย Test Tech

[redacted]

(Miss Suthida Issara) Analyst
(Miss Thanutruenan Tongba...) Laboratory Manager

DO NOT COPY PARTIAL OF THIS ANALYSIS REPORT WITHOUT OFFICIAL APPROVAL REPORT ANALYSIS REFERS TO SUBMITTED SAMPLE (S) ONLY

... มี.ค. 2566

แบบ ทส. ๑

แบบบันทึกรายละเอียดของสถิติและข้อมูลซึ่งแสดงผลการทำงานของระบบบำบัดน้ำเสีย ของแหล่งกำเนิดมลพิษ

แหล่งกำเนิดมลพิษ ตั้งอยู่เลขที่ 252/10 หมู่ที่ - ซอย - ถนน พหลโยธิน แขวง/ตำบล อนุสาวรีย์ เขต/อำเภอ บางเขน จังหวัด กรุงเทพมหานคร โทรศัพท์ 02-116-6655โทรศัพท์มือถือ 094-795-2552 มี นิติบุคคลอาคารชุดเดอะ เบส สะพานใหม่ เป็นเจ้าของหรือผู้ครอบครองแหล่งกำเนิดมลพิษ ประกอบกิจการประเภท อาคารที่พักอาศัย (คอนโดมิเนี่ยม) ประเภท ก ใบอนุญาตเลขที่ 6 / 2553 (24 มิถุนายน พ.ศ. 2563) ใบ อ.6 ออกให้โดย กรุงเทพมหานครและสิ่งแวดล้อม หมดอายุ -
ซึ่งมีแผนผังแสดงการทำงานของระบบบำบัดน้ำเสีย ดังนี้

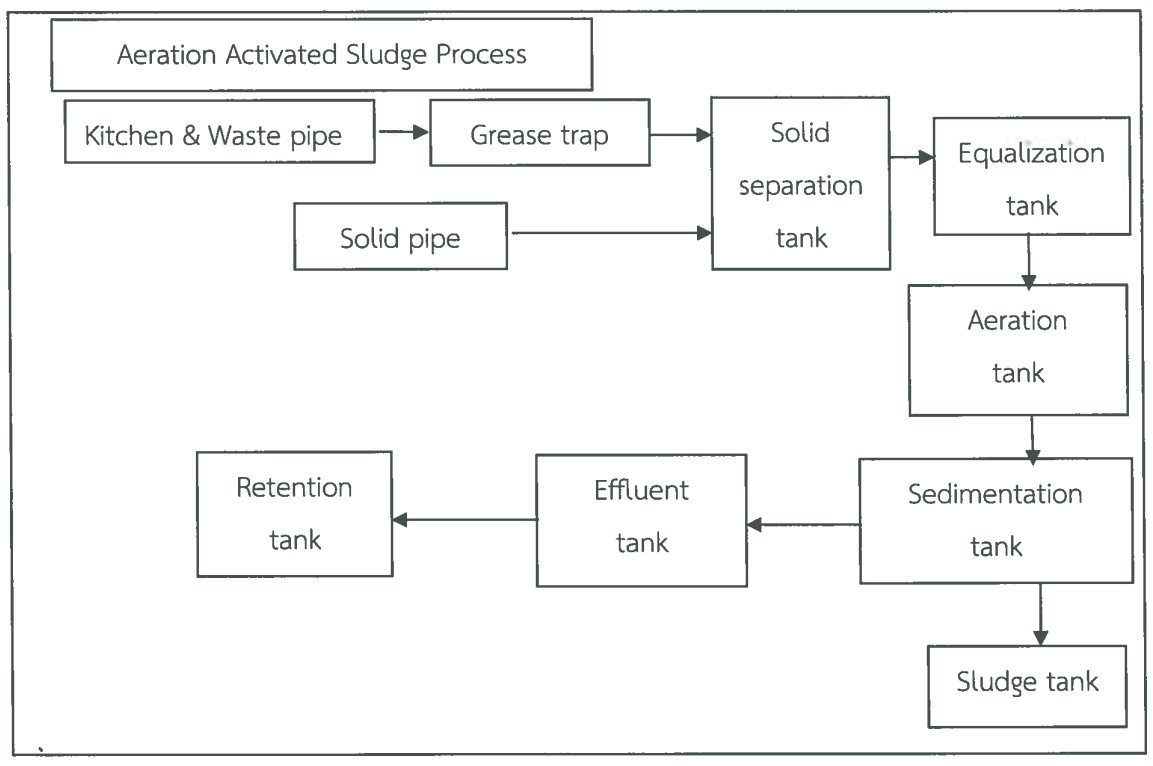

ได้จัดเก็บสถิติและข้อมูลแสดงผลการทำงานของระบบบำบัดน้ำเสียปรากฏตามตาราง ดังนี้

วัน/เดือน/ปี	สถิติและข้อมูลที่เก็บจากแหล่งกำเนิดมลพิษ														ลายมือชื่อผู้บันทึก
	ปริมาณการใช้ไฟฟ้าของระบบบำบัดน้ำเสีย(หน่วย)	ปริมาณน้ำใช้ในทุกกิจกรรมของแหล่งกำเนิดมลพิษ(ลบ.ม.)	ปริมาณน้ำเสียที่เข้าระบบบำบัดน้ำเสีย(ลบ.ม.)	การระบายน้ำทิ้งจากระบบบำบัดน้ำเสีย (ระบาย/ไม่ระบาย)	ปริมาณสารเคมีหรือสารสกัดชีวภาพที่ใช้ (ชื่อ/ปริมาณ) (ลิตรหรือกิโลกรัม)	การทำงานของระบบบำบัดน้ำเสีย							ปริมาณตะกอนส่วนเกินที่เกิดขึ้นจากระบบบำบัดน้ำเสียที่นำไปกำจัด (ลบ.ม.)	ปัญหาอุปสรรคและแนวทางแก้ไข	
						ระบบบำบัดน้ำเสีย (ปกติ/ผิดปกติ)	เครื่องสูบน้ำ (ปกติ/ผิดปกติ)	เครื่องเติมอากาศ (ปกติ/ผิดปกติ)	เครื่องกวน/ผสมน้ำเสีย (ปกติ/ผิดปกติ)	เครื่องกวน/ผสมสารเคมี (ปกติ/ผิดปกติ)	เครื่องสูบตะกอน (ปกติ/ผิดปกติ)	อื่น ๆ (ระบุ) (ปกติ/ผิดปกติ)			
1/3/2023	16	137	134.26	ระบาย	-	ปกติ	ปกติ	ปกติ	ปกติ	-	ปกติ	-	-	-	นายนพคุณ
2/3/2023	15	120	117.6	ระบาย	-	ปกติ	ปกติ	ปกติ	ปกติ	-	ปกติ	-	-	-	นายสมศักดิ์
3/3/2023	15	122	119.56	ระบาย	-	ปกติ	ปกติ	ปกติ	ปกติ	-	ปกติ	-	-	-	นายธนากร
4/3/2023	17	120	117.6	ระบาย	-	ปกติ	ปกติ	ปกติ	ปกติ	-	ปกติ	-	-	-	นายกรัณยภัส
5/3/2023	15	149	146.02	ระบาย	-	ปกติ	ปกติ	ปกติ	ปกติ	-	ปกติ	-	-	-	นายจักรพรรณ
6/3/2023	15	161	157.78	ระบาย	-	ปกติ	ปกติ	ปกติ	ปกติ	-	ปกติ	-	-	-	นายกรกช
7/3/2023	16	132	129.36	ระบาย	-	ปกติ	ปกติ	ปกติ	ปกติ	-	ปกติ	-	-	-	นายอิทธิพัฒน์
8/3/2023	15	92	90.16	ระบาย	-	ปกติ	ปกติ	ปกติ	ปกติ	-	ปกติ	-	-	-	นายสหรัฐ
9/3/2023	16	129	126.42	ระบาย	-	ปกติ	ปกติ	ปกติ	ปกติ	-	ปกติ	-	-	-	นายธนากร
10/3/2023	15	117	114.66	ระบาย	-	ปกติ	ปกติ	ปกติ	ปกติ	-	ปกติ	-	-	-	นายนพคุณ
11/3/2023	13	114	111.72	ระบาย	-	ปกติ	ปกติ	ปกติ	ปกติ	-	ปกติ	-	-	-	นายสมศักดิ์
12/3/2023	17	127	124.46	ระบาย	-	ปกติ	ปกติ	ปกติ	ปกติ	-	ปกติ	-	-	-	นายธนากร
13/3/2023	15	92	90.16	ระบาย	-	ปกติ	ปกติ	ปกติ	ปกติ	-	ปกติ	-	-	-	นายกรัณยภัส
14/3/2023	16	117	114.66	ระบาย	-	ปกติ	ปกติ	ปกติ	ปกติ	-	ปกติ	-	-	-	นายจักรพรรณ
15/3/2023	15	121	118.58	ระบาย	-	ปกติ	ปกติ	ปกติ	ปกติ	-	ปกติ	-	-	-	นายกรกช
16/3/2023	16	134	131.32	ระบาย	-	ปกติ	ปกติ	ปกติ	ปกติ	-	ปกติ	-	-	-	นายอิทธิพัฒน์
17/3/2023	15	102	99.96	ระบาย	-	ปกติ	ปกติ	ปกติ	ปกติ	-	ปกติ	-	-	-	นายสหรัฐ
18/3/2023	16	116	113.68	ระบาย	-	ปกติ	ปกติ	ปกติ	ปกติ	-	ปกติ	-	-	-	นายธนากร
19/3/2023	15	134	131.32	ระบาย	-	ปกติ	ปกติ	ปกติ	ปกติ	-	ปกติ	-	-	-	นายนพคุณ
20/3/2023	16	127	124.46	ระบาย	-	ปกติ	ปกติ	ปกติ	ปกติ	-	ปกติ	-	-	-	นายสมศักดิ์

วัน/เดือน/ปี	สถิติและข้อมูลที่เก็บจากแหล่งกำเนิดมลพิษ															ลายมือชื่อผู้บันทึก
	ปริมาณการใช้ไฟฟ้าของระบบบำบัดน้ำเสีย(หน่วย)	ปริมาณน้ำใช้ในทุกกิจกรรมของแหล่งกำเนิดมลพิษ(ลบ.ม.)	ปริมาณน้ำเสียที่เข้าระบบบำบัดน้ำเสีย(ลบ.ม.)	การระบายน้ำทิ้งจากระบบบำบัดน้ำเสีย (ระบาย/ไม่ระบาย)	ปริมาณสารเคมีหรือสารสกัดชีวภาพที่ใช้ (ชื่อ/ปริมาณ) (ลิตรหรือกิโลกรัม)	การทำงานของระบบบำบัดน้ำเสีย							ปริมาณตะกอนส่วนเกินที่เกิดขึ้นจากระบบบำบัดน้ำเสียที่นำไปกำจัด (ลบ.ม.)	ปัญหาอุปสรรคและแนวทางแก้ไข	
						ระบบบำบัดน้ำเสีย (ปกติ/ผิดปกติ)	เครื่องสูบน้ำ (ปกติ/ผิดปกติ)	เครื่องเติมอากาศ (ปกติ/ผิดปกติ)	เครื่องกวน/ผสมน้ำเสีย (ปกติ/ผิดปกติ)	เครื่องกวน/ผสมสารเคมี (ปกติ/ผิดปกติ)	เครื่องสูบตะกอน (ปกติ/ผิดปกติ)	อื่น ๆ (ระบุ) (ปกติ/ผิดปกติ)			
21/3/2023	40	106	103.88	ระบาย	-	ปกติ	ปกติ	ปกติ	ปกติ	-	ปกติ	-	-	-	นายธนากร
22/3/2023	42	117	114.66	ระบาย	-	ปกติ	ปกติ	ปกติ	ปกติ	-	ปกติ	-	-	-	นายกรัณยภัส
23/3/2023	41	120	117.6	ระบาย	-	ปกติ	ปกติ	ปกติ	ปกติ	-	ปกติ	-	-	-	นายจักรพรรณ
24/3/2023	21	133	130.34	ระบาย	-	ปกติ	ปกติ	ปกติ	ปกติ	-	ปกติ	-	-	-	นายกรกช
25/3/2023	15	126	123.48	ระบาย	-	ปกติ	ปกติ	ปกติ	ปกติ	-	ปกติ	-	-		นายอิทธิพัฒน์
26/3/2023	22	132	129.36	ระบาย	-	ปกติ	ปกติ	ปกติ	ปกติ	-	ปกติ	-	-		นายสหรัฐ
27/3/2023	22	116	113.68	ระบาย	-	ปกติ	ปกติ	ปกติ	ปกติ	-	ปกติ	-	-		นายธนากร
28/3/2023	23	160	156.8	ระบาย	-	ปกติ	ปกติ	ปกติ	ปกติ	-	ปกติ	-	-	-	นายนพคุณ
29/3/2023	22	113	110.74	ระบาย	-	ปกติ	ปกติ	ปกติ	ปกติ	-	ปกติ	-	-	-	นายสมศักดิ์
30/3/2023	21	119	116.62	ระบาย	-	ปกติ	ปกติ	ปกติ	ปกติ	-	ปกติ	-	-	-	นายธนากร
31/3/2023	24	116	113.68	ระบาย	-	ปกติ	ปกติ	ปกติ	ปกติ	-	ปกติ	-	-	-	นายนพคุณ
รวม	602	3821	3744.58	ระบาย	-	ปกติ	ปกติ	ปกติ	ปกติ	-	ปกติ	-	-	-	นายนพคุณ

หมายเหตุ ๑. ให้กรอกสถิติและข้อมูลเฉพาะในกรณีที่มีสถิติและข้อมูลนั้น ๆ ในแต่ละวัน
๒. ในกรณีระบบบำบัดน้ำเสียที่มีการติดตั้งเครื่องตรวจวัดคุณภาพน้ำทิ้งแบบอัตโนมัติ ให้แนบผลการตรวจวัดคุณภาพน้ำทิ้งทุกวันแยกตามพารามิเตอร์ที่ตรวจวัด และทำการสรุปผลเป็นสถิติและข้อมูลรายเดือน

ขอ[redacted]ตารางข้างต้นถูกต้องทุกประการ
....[redacted]...... เจ้าของหรือผู้ครอบครองแหล่งกำเนิดมลพิษ
(...[redacted]....)
....[redacted]..... ผู้ควบคุมระบบบำบัดน้ำเสีย
(...[redacted]....)
ใบอนุญาตเลขที่ .... หมดอายุ ....
ออกให้โดย ....
.... ผู้รับจ้างให้บริการบำบัดน้ำเสีย
(..)
ใบอนุญาตเลขที่ .... หมดอายุ ....
ออกให้โดย ....

แบบ ทส. 2

รายงานสรุปผลการทำงานของระบบบำบัดน้ำเสีย

ชื่อแหล่งกำเนิดมลพิษ : นิติบุคคลอาคารชุด เดอะเบส สะพานใหม่

แหล่งกำเนิดมลพิษ ตั้งอยู่เลขที่ : 252/10 หมู่ที่ : - ซอย : -

ถนน : พหลโยธิน แขวง/ตำบล : อนุเสาวรีย์ เขต/ตำบล : เขตบางเขน

จังหวัด : กรุงเทพมหานคร โทรศัพท์ : 0947952552 โทรสาร : -

มี : นิติบุคคลอาคารชุด เดอะเบส สะพานใหม่ เป็นเจ้าของหรือผู้ครอบครองแหล่งกำเนิดมลพิษ

ประกอบกิจการประเภท : อาคารชุด

ประเภทย่อย : ประเภท ก ตั้งแต่ 500 ห้องขึ้นไป จำนวนห้อง : 820

สังกัด : เอกชน

ใบอนุญาตเลขที่ (ถ้ามี) : 6/2563 ออกให้โดย : สำนักที่ดินกรุงเทพมหานคร สาขาบางเขน หมดอายุ : 23/06/2564

ในการนี้ ขอรายงานสรุปผลการทำงานของระบบบำบัดน้ำเสีย ของแหล่งกำเนิดมลพิษสำหรับ เดือน มีนาคม พ.ศ. 2566 ตามที่ได้กำหนดในมาตรา 80 แห่งพระ[redacted]พสิ่งแวดล้อมแห่งชาติ พ.ศ. 2535 ในฐานะ

ลงชื่อ [redacted]ครอบครองแหล่งกำเนิดมลพิษ

ลงชื่อ [redacted]ควบคุมระบบบำบัดน้ำเสีย
ใบอนุญาตเลขที่ ________________ หมดอายุ ________________
ออกให้โดย ________________

ลงชื่อ ________________ ผู้รับจ้างให้บริการบำบัดน้ำเสีย
ใบอนุญาตเลขที่ ________________ หมดอายุ ________________
ออกให้โดย ________________

.. ข้อมูลเกี่ยวกับระบบน้ำเสีย และแหล่งรองรับน้ำทิ้ง

(1) ประเภท / ชนิดของระบบบำบัดน้ำเสีย — ความสามารถในการบำบัดน้ำเสีย
1. ระบบบำบัดน้ำเสียแบบแอกทิเวเต็ดสลัดจ์ (Activated Sludge Process) 450.00 ลบ.ม./วัน

(2) การทำงานของระบบบำบัดน้ำเสีย [X] แบบต่อเนื่อง 24 ชั่วโมง/วัน
[ ] แบบไม่ต่อเนื่อง (ระบุ)

(3) อุปกรณ์และเครื่องมือที่ใช้ในระบบบำบัดน้ำเสีย
[X] เครื่องสูบน้ำ [X] ระบบเติมอากาศ
[X] เครื่องกวน/ผสมน้ำเสีย [ ] เครื่องกวน/ผสมสารเคมี
[X] เครื่องสูบตะกอน [ ] อื่นๆ
[ ] อื่นๆ
[ ] อื่นๆ

(4) แหล่งรองรับน้ำทิ้ง (ระบุ) รางระบายน้ำสาธารณะบางเขน

(5) วิธีจัดการตะกอนที่เกิดขึ้นจากระบบบำบัดน้ำเสียและวิธีการกำจัด ใช้รถสูบสิ่งปฏิกูล

3. สรุปผลการทำงานของระบบบำบัดน้ำเสียเป็นรายเดือน

(1) ปริมาณการใช้ไฟฟ้าของระบบบำบัดน้ำเสีย (หน่วย) 602.000 หน่วย

(2) ปริมาณน้ำใช้ในทุกกิจกรรมของแหล่งกำเนิดมลพิษ (ลบ.ม.) 3,821.000 ลบ.ม.

(3) ปริมาณน้ำเสียที่เข้าระบบบำบัดน้ำเสีย (ลบ.ม.) 3,744.580 ลบ.ม.

(4) การระบายน้ำทิ้งจากระบบบำบัดน้ำเสีย [X] ระบายทุกวัน
[ ] ระบายบางวัน (ระบุจำนวนวันที่ระบาย) วัน
[ ] ไม่ระบายเลย

(5) ปริมาณสารเคมี หรือสารสกัดชีวภาพที่ใช้ ปริมาณ หน่วย
1. 0.000 กิโลกรัม

(6) การทำงานของระบบบำบัดน้ำเสีย
ระบบบำบัดน้ำเสีย [X] ปกติ [ ] ผิดปกติ
เครื่องสูบน้ำ [X] ปกติ [ ] ผิดปกติ
ระบบเติมอากาศ [X] ปกติ [ ] ผิดปกติ
เครื่องกวน/ผสมน้ำเสีย [X] ปกติ [ ] ผิดปกติ
เครื่องสูบตะกอน [X] ปกติ [ ] ผิดปกติ

(7) ปริมาณตะกอนส่วนเกินที่เกิดขึ้นจากระบบนำบัดน้ำเสียที่นำไปกำจัด 0.00 กิโลกรัม

(8) ปัญหา อุปสรรค และแนวทางแก้ไข ไม่มี

คำเตือน ๑. เจ้าของหรือผู้ครอบครองแหล่งกำเนิดมลพิษ ผู้ควบคุมระบบบำบัดน้ำเสีย หรือผู้รับจ้างให้บริการบำบัดน้ำเสียผู้ใดไม่จัดเก็บสถิติ ข้อมูล หรือไม่ทำบันทึกหรือรายงานตามมาตรา ๘๐ ต้องระวางโทษจำคุกไม่เกินหนึ่งเดือน หรือปรับไม่เกินหนึ่งหมื่นบาท หรือทั้งจำทั้งปรับตามมาตรา ๑๐๖
๒. ผู้ควบคุมระบบบำบัดน้ำเสียหรือผู้รับจ้างให้บริการบำบัดน้ำเสียผู้ใดทำบันทึกหรือรายงานโดยแสดงข้อความอันเป็นเท็จ ต้องระวางโทษจำคุกไม่เกินหนึ่งปี หรือปรับไม่เกินหนึ่งแสนบาท หรือทั้งจำทั้งปรับตามมาตรา ๑๐๗

บริษัท ตรวจวัดสิ่งแวดล้อม จำกัด
ENVIRONMENTAL MEASUREMENTS CO., LTD.
5/45 หมู่บ้านบ้านกลางกรุง บิซทาวน์ ซอยศรีนครินทร์ 46/1 (ปราโมทย์) แขวงหนองบอน เขตประเวศ กรุงเทพมหานคร 10250 โทรศัพท์ 0-2716-3506-7 โทรสาร 0-2716-3507
5/45 Baan Klang Krung Biz Town, Soi Srinagarindra 46/1 (Pramote), NONG BON Sub-district, PRAWET District, BANGKOK 10250 Tel: 0-2716-3506-7 Fax: 0-2716-3507

ANALYSIS REPORT

ชื่อลูกค้า : นิติบุคคลอาคาร เดอะ เบส สะพานใหม่
ที่อยู่ : ตั้งอยู่ที่ ซอยเอลโซ่ แขวงอนุสาวรีย์ เขตบางเขน กรุงเทพมหานคร 10220
วันเดือนปีที่เก็บตัวอย่าง : 14/03/2566 วันเดือนปีที่วิเคราะห์ : 15-22/03/2566
ประเภทตัวอย่าง : น้ำทิ้ง วันเดือนปีที่รายงานผล : 23/03/2566
รหัสลูกค้า : JP 070-2-00

ดัชนีที่วิเคราะห์	หน่วย	วิธีวิเคราะห์	ค่าต่ำสุดที่วิเคราะห์ได้	ผลการวิเคราะห์		ค่ามาตรฐาน[1]
				St.1	St.2	
pH	-	Electrometric Method	-	7.6	6.8	5-9
BOD	mg/L	5 Day BOD Membrane Electrode	<2.0	109	143	20
Total Suspended Solids	mg/L	Dried at 103-105 °C	<2.5	84	56	30
Total Dissolved Solids	mg/L	Dried at 103-105 °C	<2.5	440	262	500*
Oil & Grease	mg/L	Partition - gravimetric method	<2.0	12	<2.0	20
TKN[2]	mg/L as N	Macro-Kjeldahl Method	<2.0	77	28	35
Sulfide	mg/L as H_2S	Iodometric	<0.30	2.1	<0.30	1.0
เลขปฏิบัติการ				WW 0409	WW 0410	
เวลาเก็บตัวอย่าง				11:37 น.	11:48 น.	
ลักษณะกายภาพ				ขุ่น เหลือง ตะกอนมาก มีกลิ่น	ขุ่น เหลือง ตะกอนมาก ไม่มีกลิ่น	

หมายเหตุ : [1] ประกาศกระทรวงวิทยาศาสตร์ เทคโนโลยีและสิ่งแวดล้อม เรื่อง กำหนดมาตรฐานควบคุม การระบายน้ำทิ้งจากอาคารบางประเภท และ บางขนาด (ประเภท ก)
: [2] วิเคราะห์โดย Test Tech
: ค่า Total Dissolved Solids (TDS) ของน้ำทิ้งที่แท้จริงก่อนหักลบค่าน้ำประปา คือ 520 mg/L
* เป็นค่าที่เพิ่มขึ้นจากปริมาณสารละลายในน้ำตามปกติ

St.1: หลังออกจากระบบบำบัดน้ำเสีย
St.2: บ่อพักน้ำสุดท้ายของระบบระบายน้ำ

[redacted]

Analyst Laboratory Manager

DO NOT COPY PARTIAL OF THIS ANALYSIS REPORT WITHOUT OFFICIAL APPROVAL REPORT ANALYSIS REFERS TO SUBMITTED SAMPLE ONLY

บริษัท ตรวจวัดสิ่งแวดล้อม จำกัด
ENVIRONMENTAL MEASUREMENTS CO., LTD.
5/45 หมู่บ้านบ้านกลางกรุง บิซทาวน์ ซอยศรีนครินทร์ 46/1 (ปราโมทย์) แขวงหนองบอน เขตประเวศ กรุงเทพมหานคร 10250 โทรศัพท์ 0-2716-3506-7 โทรสาร 0-2716-3507
5/45 Baan Klang Krung Biz Town, Soi Srinagarindra 46/1 (Pramote), NONG BON Sub-district, PRAWET District, BANGKOK 10250 Tel: 0-2716-3506-7 Fax: 0-2716-3507

ANALYSIS REPORT

ชื่อลูกค้า : นิติบุคคลอาคาร เดอะ เบส สะพานใหม่
ที่อยู่ : ตั้งอยู่ที่ ซอยเอลโซ่ แขวงอนุสาวรีย์ เขตบางเขน กรุงเทพมหานคร 10220
วันเดือนปีที่เก็บตัวอย่าง : 14/03/2566 วันเดือนปีที่วิเคราะห์ : 16-20/03/2566
ประเภทตัวอย่าง : น้ำสระว่ายน้ำ วันเดือนปีที่รายงานผล : 22/03/2566
รหัสลูกค้า : JP 070-2-00

ดัชนีที่วิเคราะห์	หน่วย	วิธีวิเคราะห์	ค่าต่ำสุดที่วิเคราะห์ได้	ผลการวิเคราะห์		ค่ามาตรฐาน[1]
				ส่วนลึก	ส่วนตื้น	
Total Coliform Bacteria[2]	MPN/100ml	MPN Method	<1.8	<1.8	<1.8	Not detected
Fecal Coliform Bacteria[2]	MPN/100ml	MPN Method	<1.8	<1.8	<1.8	Not detected
E. Coli[2]	/100ml	MPN Method, Detection	<1.8	Not detected	Not detected	Not detected
Staphylococcus aureus[2]	/100ml	Membrane Filtration Method	Not detected	Not detected	Not detected	Not detected
Pseudomonas aeruginosa[2]	/100ml	Membrane Filtration Method	Not detected	Not detected	Not detected	Not detected
เลขปฏิบัติการ				WW 0411	WW 0412	
เวลาเก็บตัวอย่าง				11:23 น.	11:24 น.	
ลักษณะกายภาพ				ใส	ใส	

หมายเหตุ : [1] พระราชบัญญัติการสาธารณสุข พ.ศ. 2535 เรื่องการควบคุมการประกอบกิจการสระว่ายน้ำ หรือกิจการอื่นๆในทำนองเดียวกัน
[2] วิเคราะห์โดย Test Tech

[redacted]

Analyst Laboratory Manager

DO NOT COPY PARTIAL OF THIS ANALYSIS REPORT WITHOUT OFFICIAL APPROVAL REPORT ANALYSIS REFERS TO SUBMITTED SAMPLE ONLY

แบบ ทส. ๑ - - เม.ย. 2566

แบบบันทึกรายละเอียดของสถิติและข้อมูลซึ่งแสดงผลการทำงานของระบบบำบัดน้ำเสีย ของแหล่งกำเนิดมลพิษ

แหล่งกำเนิดมลพิษ ตั้งอยู่เลขที่ 252/10 หมู่ที่ - ซอย - ถนน พหลโยธิน แขวง/ตำบล อนุสาวรีย์ เขต/อำเภอ บางเขน จังหวัด กรุงเทพมหานคร โทรศัพท์ 02-116-6655 โทรศัพท์มือถือ 094-795-2552 มี นิติบุคคลอาคารชุดเดอะ เบส สะพานใหม่ เป็นเจ้าของหรือผู้ครอบครองแหล่งกำเนิดมลพิษ ประกอบกิจการประเภท อาคารที่พักอาศัย (คอนโดมิเนียม) ประเภท ก ใบอนุญาตเลขที่ 6 / 2553 (24 มิถุนายน พ.ศ. 2563) ใน อ.6 ออกให้โดย กรุงเทพมหานครและสิ่งแวดล้อม หมดอายุ -

ซึ่งมีแผนผังแสดงการทำงานของระบบบำบัดน้ำเสีย ดังนี้

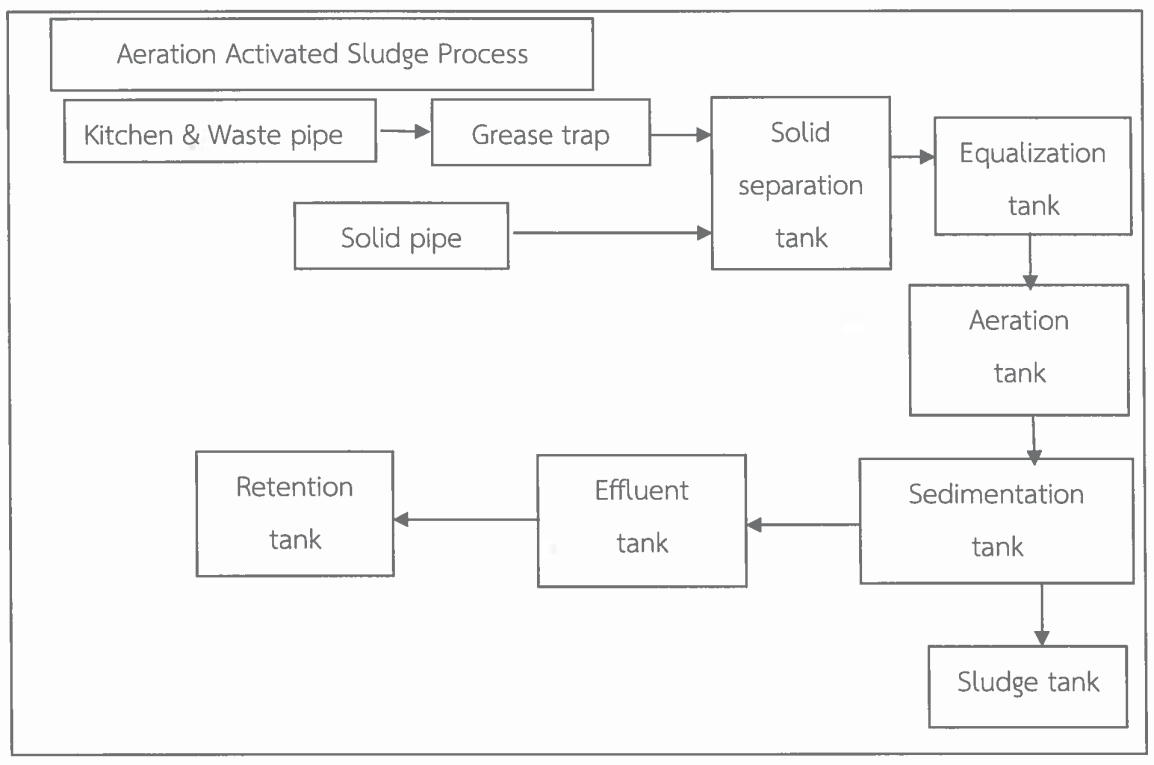

ได้จัดเก็บสถิติและข้อมูลแสดงผลการทำงานของระบบบำบัดน้ำเสียปรากฏตามตาราง ดังนี้

หมายเหตุ ๑. ให้กรอกสถิติและข้อมูลเฉพาะในกรณีที่มีสถิติและข้อมูลนั้น ๆ ในแต่ละวัน
๒. ในกรณีระบบบำบัดน้ำเสียที่มีการติดตั้งเครื่องตรวจวัดคุณภาพน้ำทิ้งแบบอัตโนมัติ ให้แนบผลการตรวจวัดคุณภาพน้ำทิ้งทุกวันแยกตามพารามิเตอร์ที่ตรวจวัด และทำการสรุปผลเป็นสถิติและข้อมูลรายเดือน

ขอรับ[redacted]รางข้างต้นถูกต้องทุกประการ
..........[redacted].. เจ้าของหรือผู้ครอบครองแหล่งกำเนิดมลพิษ
(..........[redacted])
..........[redacted].. ผู้ควบคุมระบบบำบัดน้ำเสีย
(..........[redacted])
ใบอนุญาตเลขที่ .... หมดอายุ ....
ออกให้โดย ....
.... ผู้รับจ้างให้บริการบำบัดน้ำเสีย
(..)
ใบอนุญาตเลขที่ .... หมดอายุ ....
ออกให้โดย ....

สถิติและข้อมูลที่เก็บจากแหล่งกำเนิดมลพิษ

วัน/เดือน/ปี	ปริมาณการใช้ไฟฟ้าของระบบบำบัดน้ำเสีย(หน่วย)	ปริมาณน้ำใช้ในทุกกิจกรรมของแหล่งกำเนิดมลพิษ(ลบ.ม.)	ปริมาณน้ำเสียที่เข้าระบบบำบัดน้ำเสีย(ลบ.ม.)	การระบายน้ำทิ้งจากระบบบำบัดน้ำเสีย (ระบาย/ไม่ระบาย)	ปริมาณสารเคมีหรือสารสกัดชีวภาพที่ใช้ (ชื่อ/ปริมาณ) (ลิตรหรือกิโลกรัม)	การทำงานของระบบบำบัดน้ำเสีย: ระบบบำบัดน้ำเสีย (ปกติ/ผิดปกติ)	เครื่องสูบน้ำ (ปกติ/ผิดปกติ)	เครื่องเติมอากาศ (ปกติ/ผิดปกติ)	เครื่องกวน/ผสมน้ำเสีย (ปกติ/ผิดปกติ)	เครื่องกวน/ผสมสารเคมี (ปกติ/ผิดปกติ)	เครื่องสูบตะกอน (ปกติ/ผิดปกติ)	อื่น ๆ (ระบุ) (ปกติ/ผิดปกติ)	ปริมาณตะกอนส่วนเกินที่เกิดขึ้นจากระบบบำบัดน้ำเสียที่นำไปกำจัด (ลบ.ม.)	ปัญหา อุปสรรคและแนวทางแก้ไข	ลายมือชื่อผู้บันทึก
4/1/2023	21	115	112.7	ระบาย	-	ปกติ	ปกติ	ปกติ	ปกติ	-	ปกติ	-	-	-	นายนพคุณ
4/2/2023	22	135	132.3	ระบาย	-	ปกติ	ปกติ	ปกติ	ปกติ	-	ปกติ	-	-	-	นายสมศักดิ์
4/3/2023	19	110	107.8	ระบาย	-	ปกติ	ปกติ	ปกติ	ปกติ	-	ปกติ	-	-	-	นายธนากร
4/4/2023	14	119	116.62	ระบาย	-	ปกติ	ปกติ	ปกติ	ปกติ	-	ปกติ	-	-	-	นายกรัณยภัส
4/5/2023	14	99	97.02	ระบาย	-	ปกติ	ปกติ	ปกติ	ปกติ	-	ปกติ	-	-	-	นายจักรพรรณ
4/6/2023	13	118	115.64	ระบาย	-	ปกติ	ปกติ	ปกติ	ปกติ	-	ปกติ	-	-	-	นายกรกช
4/7/2023	13	117	114.66	ระบาย	-	ปกติ	ปกติ	ปกติ	ปกติ	-	ปกติ	-	-	-	นายอิทธิพัฒน์
4/8/2023	13	116	113.68	ระบาย	-	ปกติ	ปกติ	ปกติ	ปกติ	-	ปกติ	-	-	-	นายสหรัฐ
4/9/2023	15	131	128.38	ระบาย	-	ปกติ	ปกติ	ปกติ	ปกติ	-	ปกติ	-	-	-	นายธนากร
4/10/2023	13	108	105.84	ระบาย	-	ปกติ	ปกติ	ปกติ	ปกติ	-	ปกติ	-	-	-	นายนพคุณ
4/11/2023	13	111	108.78	ระบาย	-	ปกติ	ปกติ	ปกติ	ปกติ	-	ปกติ	-	-	-	นายสมศักดิ์
4/12/2023	16	105	102.9	ระบาย	-	ปกติ	ปกติ	ปกติ	ปกติ	-	ปกติ	-	-	-	นายธนากร
4/13/2023	13	97	95.06	ระบาย	-	ปกติ	ปกติ	ปกติ	ปกติ	-	ปกติ	-	-	-	นายกรัณยภัส
4/14/2023	13	121	118.58	ระบาย	-	ปกติ	ปกติ	ปกติ	ปกติ	-	ปกติ	-	-	-	นายจักรพรรณ
4/15/2023	14	119	116.62	ระบาย	-	ปกติ	ปกติ	ปกติ	ปกติ	-	ปกติ	-	-	-	นายกรกช
4/16/2023	12	112	109.76	ระบาย	-	ปกติ	ปกติ	ปกติ	ปกติ	-	ปกติ	-	-	-	นายอิทธิพัฒน์
4/17/2023	13	124	121.52	ระบาย	-	ปกติ	ปกติ	ปกติ	ปกติ	-	ปกติ	-	-	-	นายสหรัฐ
4/18/2023	13	126	123.48	ระบาย	-	ปกติ	ปกติ	ปกติ	ปกติ	-	ปกติ	-	-	-	นายธนากร
4/19/2023	13	127	124.46	ระบาย	-	ปกติ	ปกติ	ปกติ	ปกติ	-	ปกติ	-	-	-	นายนพคุณ
4/20/2023	12	120	117.6	ระบาย	-	ปกติ	ปกติ	ปกติ	ปกติ	-	ปกติ	-	-	-	นายสมศักดิ์

สถิติและข้อมูลที่เก็บจากแหล่งกำเนิดมลพิษ

วัน/เดือน/ปี	ปริมาณการใช้ไฟฟ้าของระบบบำบัดน้ำเสีย(หน่วย)	ปริมาณน้ำใช้ในทุกกิจกรรมของแหล่งกำเนิดมลพิษ(ลบ.ม.)	ปริมาณน้ำเสียที่เข้าระบบบำบัดน้ำเสีย(ลบ.ม.)	การระบายน้ำทิ้งจากระบบบำบัดน้ำเสีย (ระบาย/ไม่ระบาย)	ปริมาณสารเคมีหรือสารสกัดชีวภาพที่ใช้ (ชื่อ/ปริมาณ) (ลิตรหรือกิโลกรัม)	การทำงานของระบบบำบัดน้ำเสีย: ระบบบำบัดน้ำเสีย (ปกติ/ผิดปกติ)	เครื่องสูบน้ำ (ปกติ/ผิดปกติ)	เครื่องเติมอากาศ (ปกติ/ผิดปกติ)	เครื่องกวน/ผสมน้ำเสีย (ปกติ/ผิดปกติ)	เครื่องกวน/ผสมสารเคมี (ปกติ/ผิดปกติ)	เครื่องสูบตะกอน (ปกติ/ผิดปกติ)	อื่น ๆ (ระบุ) (ปกติ/ผิดปกติ)	ปริมาณตะกอนส่วนเกินที่เกิดขึ้นจากระบบบำบัดน้ำเสียที่นำไปกำจัด (ลบ.ม.)	ปัญหา อุปสรรคและแนวทางแก้ไข	ลายมือชื่อผู้บันทึก
4/21/2023	14	115	112.7	ระบาย	-	ปกติ	ปกติ	ปกติ	ปกติ	-	ปกติ	-	-	-	นายธนากร
4/22/2023	13	121	118.58	ระบาย	-	ปกติ	ปกติ	ปกติ	ปกติ	-	ปกติ	-	-	-	นายกรัณยภัส
4/23/2023	14	135	132.3	ระบาย	-	ปกติ	ปกติ	ปกติ	ปกติ	-	ปกติ	-	-	-	นายจักรพรรณ
4/24/2023	14	146	143.08	ระบาย	-	ปกติ	ปกติ	ปกติ	ปกติ	-	ปกติ	-	-	-	นายกรกช
4/25/2023	13	115	112.7	ระบาย	-	ปกติ	ปกติ	ปกติ	ปกติ	-	ปกติ	-	-	-	นายอิทธิพัฒน์
4/26/2023	12	107	104.86	ระบาย	-	ปกติ	ปกติ	ปกติ	ปกติ	-	ปกติ	-	-	-	นายสหรัฐ
4/27/2023	10	99	97.02	ระบาย	-	ปกติ	ปกติ	ปกติ	ปกติ	-	ปกติ	-	-	-	นายธนากร
4/28/2023	16	109	106.82	ระบาย	-	ปกติ	ปกติ	ปกติ	ปกติ	-	ปกติ	-	-	-	นายนพคุณ
4/29/2023	19	118	115.64	ระบาย	-	ปกติ	ปกติ	ปกติ	ปกติ	-	ปกติ	-	-	-	นายสมศักดิ์
4/30/2023	18	126	123.48	ระบาย	-	ปกติ	ปกติ	ปกติ	ปกติ	-	ปกติ	-	-	-	นายธนากร
รวม	432	3521	3450.58	ระบาย	-	ปกติ	ปกติ	ปกติ	ปกติ	-	ปกติ	-	-	-	นายนพคุณ

แบบ ทส. 2

รายงานสรุปผลการทำงานของระบบบำบัดน้ำเสีย

- - เม.ย. 2566

ชื่อแหล่งกำเนิดมลพิษ : นิติบุคคลอาคารชุด เดอะเบส สะพานใหม่

แหล่งกำเนิดมลพิษ ตั้งอยู่เลขที่ : 252/10 หมู่ที่ : - ซอย :

ถนน : พหลโยธิน แขวง/ตำบล : อนุเสาวรีย์ เขต/ตำบล : เขตบางเขน

จังหวัด : กรุงเทพมหานคร โทรศัพท์ : 0947952552 โทรสาร : -

มี : นิติบุคคลอาคารชุด เดอะเบส สะพานใหม่ เป็นเจ้าของหรือผู้ครอบครองแหล่งกำเนิดมลพิษ

ประกอบกิจการประเภท : อาคารชุด

ประเภทย่อย : ประเภท ก ตั้งแต่ 500 ห้องขึ้นไป จำนวนห้อง : 820

สังกัด : เอกชน

ใบอนุญาตเลขที่ (ถ้ามี) : 6/2563 ออกให้โดย : สำนักที่ดินกรุงเทพมหานคร สาขาบางเขน หมดอายุ : 23/06/2564

ในการนี้ ขอรายงานสรุปผลการทำงานของระบบบำบัดน้ำเสีย ของแหล่งกำเนิดมลพิษสำหรับ เดือน เมษายน พ.ศ. 2566 ตามที่ได้กำหนดในมาตรา 80 แห่งพระร[redacted]าพสิ่งแวดล้อมแห่งชาติ พ.ศ. 2535 ในฐานะ

ลงชื่อ [redacted]ผู้ครอบครองแหล่งกำเนิดมลพิษ

ลงชื่อ ________________ ผู้ควบคุมระบบบำบัดน้ำเสีย

ใบอนุญาตเลขที่ ________________ หมดอายุ ____________

ออกให้โดย ________________

ลงชื่อ ________________ ผู้รับจ้างให้บริการบำบัดน้ำเสีย

ใบอนุญาตเลขที่ ________________ หมดอายุ ____________

ออกให้โดย ________________

ข้อมูลเกี่ยวกับระบบน้ำเสีย และแหล่งรองรับน้ำทิ้ง

(1) ประเภท / ชนิดของระบบบำบัดน้ำเสีย ความสามารถในการบำบัดน้ำเสีย

1. ระบบบำบัดน้ำเสียแบบแอกทิเวเต็ดสลัดจ์ (Activated Sludge Process) 450.00 ลบ.ม./วัน

(2) การทำงานของระบบบำบัดน้ำเสีย [X] แบบต่อเนื่อง 24 ชั่วโมง/วัน

[ ] แบบไม่ต่อเนื่อง (ระบุ)

(3) อุปกรณ์และเครื่องมือที่ใช้ในระบบบำบัดน้ำเสีย

[X] เครื่องสูบน้ำ [X] ระบบเติมอากาศ

[X] เครื่องกวน/ผสมน้ำเสีย [ ] เครื่องกวน/ผสมสารเคมี

[X] เครื่องสูบตะกอน [ ] อื่นๆ

[ ] อื่นๆ

[ ] อื่นๆ

(4) แหล่งรองรับน้ำทิ้ง (ระบุ) รางระบายน้ำสาธารณะบางเขน

(5) วิธีจัดการตะกอนที่เกิดขึ้นจากระบบบำบัดน้ำเสียและวิธีการกำจัด ใช้รถสูบสิ่งปฏิกูล

3. สรุปผลการทำงานของระบบบำบัดน้ำเสียเป็นรายเดือน

(1) ปริมาณการใช้ไฟฟ้าของระบบบำบัดน้ำเสีย (หน่วย) 432.000 หน่วย

(2) ปริมาณน้ำใช้ในทุกกิจกรรมของแหล่งกำเนิดมลพิษ (ลบ.ม.) 3,521.000 ลบ.ม.

(3) ปริมาณน้ำเสียที่เข้าระบบบำบัดน้ำเสีย (ลบ.ม.) 3,450.580 ลบ.ม.

(4) การระบายน้ำทิ้งจากระบบบำบัดน้ำเสีย [X] ระบายทุกวัน

[ ] ระบายบางวัน (ระบุจำนวนวันที่ระบาย) วัน

[ ] ไม่ระบายเลย

(5) ปริมาณสารเคมี หรือสารสกัดชีวภาพที่ใช้ ปริมาณ หน่วย

1. 0.000 กิโลกรัม

(6) การทำงานของระบบบำบัดน้ำเสีย

ระบบบำบัดน้ำเสีย	[X] ปกติ	[ ] ผิดปกติ
เครื่องสูบน้ำ	[X] ปกติ	[ ] ผิดปกติ
ระบบเติมอากาศ	[X] ปกติ	[ ] ผิดปกติ
เครื่องกวน/ผสมน้ำเสีย	[X] ปกติ	[ ] ผิดปกติ
เครื่องสูบตะกอน	[X] ปกติ	[ ] ผิดปกติ

(7) ปริมาณตะกอนส่วนเกินที่เกิดขึ้นจากระบบนำบัดน้ำเสียที่นำไปกำจัด 0.00 กิโลกรัม

(8) ปัญหา อุปสรรค และแนวทางแก้ไข ดูดสิ่งปฏิกูลวันที่ 7/4/66

คำเตือน ๑. เจ้าของหรือผู้ครอบครองแหล่งกำเนิดมลพิษ ผู้ควบคุมระบบบำบัดน้ำเสีย หรือผู้รับจ้างให้บริการบำบัดน้ำเสียผู้ใดไม่จัดเก็บสถิติ ข้อมูล หรือไม่ทำบันทึกหรือรายงานตามมาตรา ๘๐ ต้องระวางโทษจำคุกไม่เกินหนึ่งเดือน หรือปรับไม่เกินหนึ่งหมื่นบาท หรือทั้งจำทั้งปรับตามมาตรา ๑๐๖

๒. ผู้ควบคุมระบบบำบัดน้ำเสียหรือผู้รับจ้างให้บริการบำบัดน้ำเสียผู้ใดทำบันทึกหรือรายงานโดยแสดงข้อความอันเป็นเท็จ ต้องระวางโทษจำคุกไม่เกินหนึ่งปี หรือปรับไม่เกินหนึ่งแสนบาท หรือทั้งจำทั้งปรับตามมาตรา ๑๐๗

แบบ ทส. ๑

- - พ.ค. 2566

แบบบันทึกรายละเอียดของสถิติและข้อมูลซึ่งแสดงผลการทำงานของระบบบำบัดน้ำเสีย ของแหล่งกำเนิดมลพิษ

แหล่งกำเนิดมลพิษ ตั้งอยู่เลขที่ 252/10 หมู่ที่ - ซอย - ถนน พหลโยธิน แขวง/ตำบล อนุสาวรีย์ เขต/อำเภอ บางเขน จังหวัด กรุงเทพมหานคร โทรศัพท์ 02-116-6655โทรศัพท์มือถือ 094-795-2552 มี นิติบุคคลอาคารชุดเดอะ เบส สะพานใหม่ เป็นเจ้าของหรือผู้ครอบครองแหล่งกำเนิดมลพิษ ประกอบกิจการประเภท อาคารที่พักอาศัย (คอนโดมิเนี่ยม) ประเภท ก ใบอนุญาตเลขที่ 6 / 2553 (24 มิถุนายน พ.ศ. 2563) ใบ อ.6 ออกให้โดย กรุงเทพมหานครและสิ่งแวดล้อม หมดอายุ -

ซึ่งมีแผนผังแสดงการทำงานของระบบบำบัดน้ำเสีย ดังนี้

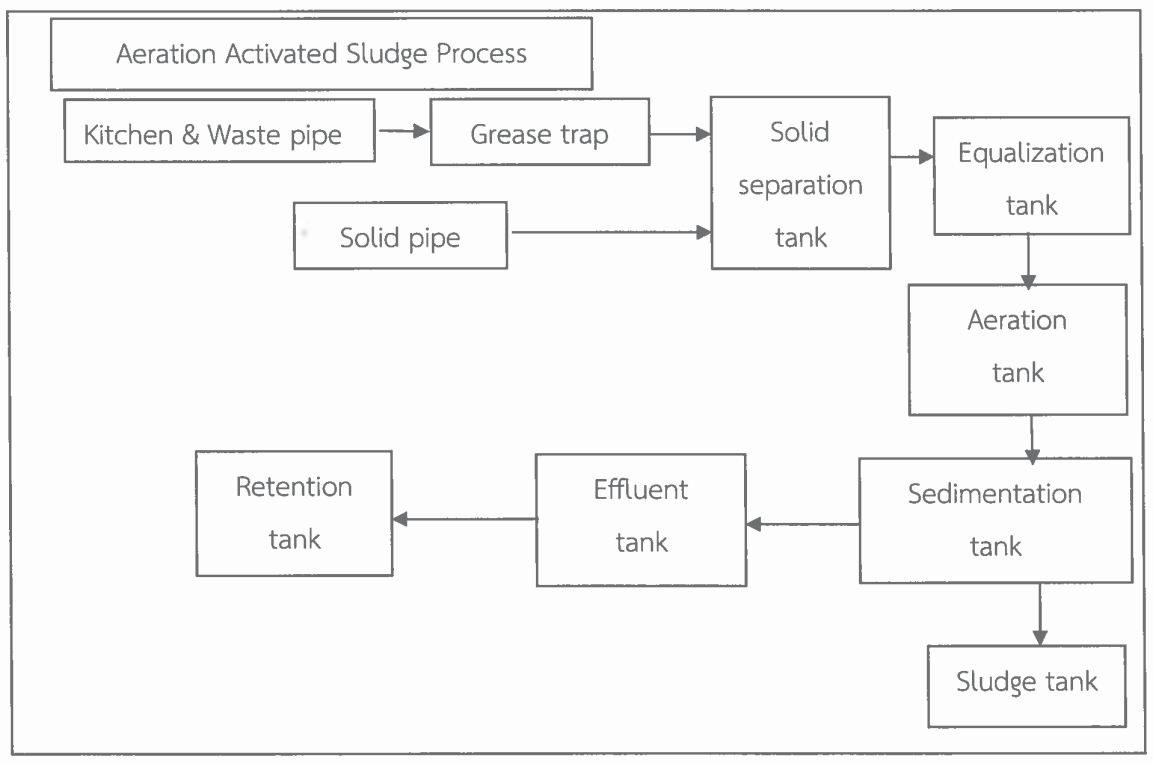

ได้จัดเก็บสถิติและข้อมูลแสดงผลการทำงานของระบบบำบัดน้ำเสียปรากฏตามตาราง ดังนี้

สถิติและข้อมูลที่เก็บจากแหล่งกำเนิดมลพิษ

เดือน/วัน/ปี	ปริมาณการใช้ไฟฟ้าของระบบบำบัดน้ำเสีย(หน่วย)	ปริมาณน้ำใช้ในทุกกิจกรรมของแหล่งกำเนิดมลพิษ(ลบ.ม.)	ปริมาณน้ำเสียที่เข้าระบบบำบัดน้ำเสีย(ลบ.ม.)	การระบายน้ำทิ้งจากระบบบำบัดน้ำเสีย (ระบาย/ไม่ระบาย)	ปริมาณสารเคมีหรือสารสกัดชีวภาพที่ใช้ (ชื่อ/ปริมาณ) (ลิตรหรือกิโลกรัม)	การทำงานของระบบบำบัดน้ำเสีย							ปริมาณตะกอนส่วนเกินที่เกิดขึ้นจากระบบบำบัดน้ำเสียที่นำไปกำจัด (ลบ.ม.)	ปัญหาอุปสรรคและแนวทางแก้ไข	ลายมือชื่อผู้บันทึก
						ระบบบำบัดน้ำเสีย (ปกติ/ผิดปกติ)	เครื่องสูบน้ำ (ปกติ/ผิดปกติ)	เครื่องเติมอากาศ (ปกติ/ผิดปกติ)	เครื่องกวน/ผสมน้ำเสีย (ปกติ/ผิดปกติ)	เครื่องกวน/ผสมสารเคมี (ปกติ/ผิดปกติ)	เครื่องสูบตะกอน (ปกติ/ผิดปกติ)	อื่น ๆ (ระบุ) (ปกติ/ผิดปกติ)			
5/1/2023	12	114	111.72	ระบาย	-	ปกติ	ปกติ	ปกติ	ปกติ	-	ปกติ	-	-	-	นายนพคุณ
5/2/2023	15	111	108.78	ระบาย	-	ปกติ	ปกติ	ปกติ	ปกติ	-	ปกติ	-	-	-	นายสมศักดิ์
5/3/2023	15	116	113.68	ระบาย	-	ปกติ	ปกติ	ปกติ	ปกติ	-	ปกติ	-	-	-	นายธนากร
5/4/2023	12	124	121.52	ระบาย	-	ปกติ	ปกติ	ปกติ	ปกติ	-	ปกติ	-	-	-	นายกรัณยภัส
5/5/2023	11	113	110.74	ระบาย	-	ปกติ	ปกติ	ปกติ	ปกติ	-	ปกติ	-	-	-	นายจักรพรรณ
5/6/2023	11	130	127.4	ระบาย	-	ปกติ	ปกติ	ปกติ	ปกติ	-	ปกติ	-	-	-	นายกรกช
5/7/2023	11	128	125.44	ระบาย	-	ปกติ	ปกติ	ปกติ	ปกติ	-	ปกติ	-	-	-	นายอิทธิพัฒน์
5/8/2023	12	137	134.26	ระบาย	-	ปกติ	ปกติ	ปกติ	ปกติ	-	ปกติ	-	-	-	นายสหรัฐ
5/9/2023	11	122	119.56	ระบาย	-	ปกติ	ปกติ	ปกติ	ปกติ	-	ปกติ	-	-	-	นายธนากร
5/10/2023	11	100	98	ระบาย	-	ปกติ	ปกติ	ปกติ	ปกติ	-	ปกติ	-	-	-	นายนพคุณ
5/11/2023	10	102	99.96	ระบาย	-	ปกติ	ปกติ	ปกติ	ปกติ	-	ปกติ	-	-	-	นายสมศักดิ์
5/12/2023	12	105	102.9	ระบาย	-	ปกติ	ปกติ	ปกติ	ปกติ	-	ปกติ	-	-	-	นายธนากร
5/13/2023	10	122	119.56	ระบาย	-	ปกติ	ปกติ	ปกติ	ปกติ	-	ปกติ	-	-	-	นายกรัณยภัส
5/14/2023	12	110	107.8	ระบาย	-	ปกติ	ปกติ	ปกติ	ปกติ	-	ปกติ	-	-	-	นายจักรพรรณ
5/15/2023	11	109	106.82	ระบาย	-	ปกติ	ปกติ	ปกติ	ปกติ	-	ปกติ	-	-	-	นายกรกช
5/16/2023	11	116	113.68	ระบาย	-	ปกติ	ปกติ	ปกติ	ปกติ	-	ปกติ	-	-	-	นายอิทธิพัฒน์
5/17/2023	12	113	110.74	ระบาย	-	ปกติ	ปกติ	ปกติ	ปกติ	-	ปกติ	-	-	-	นายสหรัฐ
5/18/2023	16	120	117.6	ระบาย	-	ปกติ	ปกติ	ปกติ	ปกติ	-	ปกติ	-	-	-	นายธนากร
5/19/2023	15	129	126.42	ระบาย	-	ปกติ	ปกติ	ปกติ	ปกติ	-	ปกติ	-	-	-	นายนพคุณ
5/20/2023	15	120	117.6	ระบาย	-	ปกติ	ปกติ	ปกติ	ปกติ	-	ปกติ	-	-	-	นายสมศักดิ์

สถิติและข้อมูลที่เก็บจากแหล่งกำเนิดมลพิษ

เดือน/วัน/ปี	ปริมาณการใช้ไฟฟ้าของระบบบำบัดน้ำเสีย(หน่วย)	ปริมาณน้ำใช้ในทุกกิจกรรมของแหล่งกำเนิดมลพิษ(ลบ.ม.)	ปริมาณน้ำเสียที่เข้าระบบบำบัดน้ำเสีย(ลบ.ม.)	การระบายน้ำทิ้งจากระบบบำบัดน้ำเสีย (ระบาย/ไม่ระบาย)	ปริมาณสารเคมีหรือสารสกัดชีวภาพที่ใช้ (ชื่อ/ปริมาณ) (ลิตรหรือกิโลกรัม)	การทำงานของระบบบำบัดน้ำเสีย							ปริมาณตะกอนส่วนเกินที่เกิดขึ้นจากระบบบำบัดน้ำเสียที่นำไปกำจัด (ลบ.ม.)	ปัญหาอุปสรรคและแนวทางแก้ไข	ลายมือชื่อผู้บันทึก
						ระบบบำบัดน้ำเสีย (ปกติ/ผิดปกติ)	เครื่องสูบน้ำ (ปกติ/ผิดปกติ)	เครื่องเติมอากาศ (ปกติ/ผิดปกติ)	เครื่องกวน/ผสมน้ำเสีย (ปกติ/ผิดปกติ)	เครื่องกวน/ผสมสารเคมี (ปกติ/ผิดปกติ)	เครื่องสูบตะกอน (ปกติ/ผิดปกติ)	อื่น ๆ (ระบุ) (ปกติ/ผิดปกติ)			
5/21/2023	15	133	130.34	ระบาย	-	ปกติ	ปกติ	ปกติ	ปกติ	-	ปกติ	-	-	-	นายธนากร
5/22/2023	15	112	109.76	ระบาย	-	ปกติ	ปกติ	ปกติ	ปกติ	-	ปกติ	-	-	-	นายกรัณยภัส
5/23/2023	15	115	112.7	ระบาย	-	ปกติ	ปกติ	ปกติ	ปกติ	-	ปกติ	-	-	-	นายจักรพรรณ
5/24/2023	15	183	179.34	ระบาย	-	ปกติ	ปกติ	ปกติ	ปกติ	-	ปกติ	-	-	-	นายกรกช
5/25/2023	15	134	131.32	ระบาย	-	ปกติ	ปกติ	ปกติ	ปกติ	-	ปกติ	-	-	-	นายอิทธิพัฒน์
5/26/2023	15	118	115.64	ระบาย	-	ปกติ	ปกติ	ปกติ	ปกติ	-	ปกติ	-	-	-	นายสหรัฐ
5/27/2023	15	117	114.66	ระบาย	-	ปกติ	ปกติ	ปกติ	ปกติ	-	ปกติ	-	-	-	นายธนากร
5/28/2023	15	136	133.28	ระบาย	-	ปกติ	ปกติ	ปกติ	ปกติ	-	ปกติ	-	-	-	นายนพคุณ
5/29/2023	11	115	112.7	ระบาย	-	ปกติ	ปกติ	ปกติ	ปกติ	-	ปกติ	-	-	-	นายสมศักดิ์
5/30/2023	12	115	112.7	ระบาย	-	ปกติ	ปกติ	ปกติ	ปกติ	-	ปกติ	-	-	-	นายธนากร
5/31/2023	11	101	98.98	ระบาย	-	ปกติ	ปกติ	ปกติ	ปกติ	-	ปกติ	-	-	-	นายธนากร
รวม	399	3720	3645.6	ระบาย	-	ปกติ	ปกติ	ปกติ	ปกติ	-	ปกติ	-	-	-	นายนพคุณ

หมายเหตุ ๑. ให้กรอกสถิติและข้อมูลเฉพาะในกรณีที่มีสถิติและข้อมูลนั้น ๆ ในแต่ละวัน
๒. ในกรณีระบบบำบัดน้ำเสียที่มีการติดตั้งเครื่องตรวจวัดคุณภาพน้ำทิ้งแบบอัตโนมัติ ให้แนบผลการตรวจวัดคุณภาพน้ำทิ้งทุกวันแยกตามพารามิเตอร์ที่ตรวจวัด และทำการสรุปผลเป็นสถิติและข้อมูลรายเดือน

ขอรับรองว่า [redacted] ตามตารางข้างต้นถูกต้องทุกประการ

........[redacted]........ เจ้าของหรือผู้ครอบครองแหล่งกำเนิดมลพิษ

(........[redacted]........)

........[redacted]........ ผู้ควบคุมระบบบำบัดน้ำเสีย

(........[redacted]........)

ใบอนุญาตเลขที่ .... หมดอายุ ....

ออกให้โดย ....

.... ผู้รับจ้างให้บริการบำบัดน้ำเสีย

(..)

ใบอนุญาตเลขที่ .... หมดอายุ ....

ออกให้โดย ....

แบบ ทส. 2

รายงานสรุปผลการทำงานของระบบบำบัดน้ำเสีย

ชื่อแหล่งกำเนิดมลพิษ : นิติบุคคลอาคารชุด เดอะเบส สะพานใหม่

แหล่งกำเนิดมลพิษ ตั้งอยู่เลขที่ : 252/10 หมู่ที่ : - ซอย : -

ถนน : พหลโยธิน แขวง/ตำบล : อนุเสาวรีย์ เขต/ตำบล : เขตบางเขน

จังหวัด : กรุงเทพมหานคร โทรศัพท์ : 0947952552 โทรสาร : -

มี : นิติบุคคลอาคารชุด เดอะเบส สะพานใหม่ เป็นเจ้าของหรือผู้ครอบครองแหล่งกำเนิดมลพิษ

ประกอบกิจการประเภท : อาคารชุด

ประเภทย่อย : ประเภท ก ตั้งแต่ 500 ห้องขึ้นไป จำนวนห้อง : 820

สังกัด : เอกชน

ใบอนุญาตเลขที่ (ถ้ามี) : 6/2563 ออกให้โดย : สำนักที่ดินกรุงเทพมหานคร สาขาบางเขน หมดอายุ : 23/06/2564

ในการนี้ ขอรายงานสรุปผลการทำงานของระบบบำบัดน้ำเสีย ของแหล่งกำเนิดมลพิษสำหรับ เดือน พฤษภาคม พ.ศ. 2566 ตามที่ได้กำหนดในมาตรา 80 แห่งพระราชบั[redacted]คุณภาพสิ่งแวดล้อมแห่งชาติ พ.ศ. 2535 ในฐานะ

ลงชื่อ นางส[redacted]หรือผู้ครอบครองแหล่งกำเนิดมลพิษ

ลงชื่อ [redacted] ผู้ควบคุมระบบบำบัดน้ำเสีย

ใบอนุญาตเลขที่ ____________ หมดอายุ ____________

ออกให้โดย ____________

ลงชื่อ ____________ ผู้รับจ้างให้บริการบำบัดน้ำเสีย

ใบอนุญาตเลขที่ ____________ หมดอายุ ____________

ออกให้โดย ____________

ข้อมูลเกี่ยวกับระบบน้ำเสีย และแหล่งรองรับน้ำทิ้ง

(1) ประเภท / ชนิดของระบบบำบัดน้ำเสีย ความสามารถในการบำบัดน้ำเสีย

1. ระบบบำบัดน้ำเสียแบบแอกทิเวเต็ดสลัดจ์ (Activated Sludge Process) 450.00 ลบ.ม./วัน

(2) การทำงานของระบบบำบัดน้ำเสีย [X] แบบต่อเนื่อง 24 ชั่วโมง/วัน

[ ] แบบไม่ต่อเนื่อง (ระบุ)

(3) อุปกรณ์และเครื่องมือที่ใช้ในระบบบำบัดน้ำเสีย [X] เครื่องสูบน้ำ [X] ระบบเติมอากาศ

[X] เครื่องกวน/ผสมน้ำเสีย [ ] เครื่องกวน/ผสมสารเคมี

[X] เครื่องสูบตะกอน [ ] อื่นๆ

[ ] อื่นๆ

[ ] อื่นๆ

(4) แหล่งรองรับน้ำทิ้ง (ระบุ) รางระบายน้ำสาธารณะบางเขน

(5) วิธีจัดการตะกอนที่เกิดขึ้นจากระบบบำบัดน้ำเสียและวิธีการกำจัด ใช้รถสูบสิ่งปฏิกูล

3. สรุปผลการทำงานของระบบบำบัดน้ำเสียเป็นรายเดือน

(1) ปริมาณการใช้ไฟฟ้าของระบบบำบัดน้ำเสีย (หน่วย) 399.000 หน่วย

(2) ปริมาณน้ำใช้ในทุกกิจกรรมของแหล่งกำเนิดมลพิษ (ลบ.ม.) 3,720.000 ลบ.ม.

(3) ปริมาณน้ำเสียที่เข้าระบบบำบัดน้ำเสีย (ลบ.ม.) 3,645.600 ลบ.ม.

(4) การระบายน้ำทิ้งจากระบบบำบัดน้ำเสีย [X] ระบายทุกวัน

[ ] ระบายบางวัน (ระบุจำนวนวันที่ระบาย) วัน

[ ] ไม่ระบายเลย

(5) ปริมาณสารเคมี หรือสารสกัดชีวภาพที่ใช้ ปริมาณ หน่วย

1. 0.000 กิโลกรัม

(6) การทำงานของระบบบำบัดน้ำเสีย

ระบบบำบัดน้ำเสีย	[X] ปกติ	[ ] ผิดปกติ
เครื่องสูบน้ำ	[X] ปกติ	[ ] ผิดปกติ
ระบบเติมอากาศ	[X] ปกติ	[ ] ผิดปกติ
เครื่องกวน/ผสมน้ำเสีย	[X] ปกติ	[ ] ผิดปกติ
เครื่องสูบตะกอน	[X] ปกติ	[ ] ผิดปกติ

(7) ปริมาณตะกอนส่วนเกินที่เกิดขึ้นจากระบบบำบัดน้ำเสียที่นำไปกำจัด 0.00 กิโลกรัม

(8) ปัญหา อุปสรรค และแนวทางแก้ไข ไม่มี

คำเตือน ๑. เจ้าของหรือผู้ครอบครองแหล่งกำเนิดมลพิษ ผู้ควบคุมระบบบำบัดน้ำเสีย หรือผู้รับจ้างให้บริการบำบัดน้ำเสียผู้ใดไม่จัดเก็บสถิติ ข้อมูล หรือไม่ทำบันทึกหรือรายงานตามมาตรา ๘๐ ต้องระวางโทษจำคุกไม่เกินหนึ่งเดือน หรือปรับไม่เกินหนึ่งหมื่นบาท หรือทั้งจำทั้งปรับตามมาตรา ๑๐๖

๒. ผู้ควบคุมระบบบำบัดน้ำเสียหรือผู้รับจ้างให้บริการบำบัดน้ำเสียผู้ใดทำบันทึกหรือรายงานโดยแสดงข้อความอันเป็นเท็จ ต้องระวางโทษจำคุกไม่เกินหนึ่งปี หรือปรับไม่เกินหนึ่งแสนบาท หรือทั้งจำทั้งปรับตามมาตรา ๑๐๗

PLUS

บริษัท พลัส พร็อพเพอร์ตี้ จำกัด

ตารางตรวจเช็ค Fire Pump - ประจำสัปดาห์

รหัสงาน : FP/FRP-W	รายชื่อพนักงานที่ปฏิบัติงาน
รหัส TB-SM-001-B2/Z00D00S00027-FP/FRP-00 05 : FIRE PUMP	1 [redacted] 2
เลขที่ใบงาน WO-013/01/2023	3 4
วันที่ปฏิบัติ 25/01/2023	5 6
ชื่ออาคาร เดอะเบส สะพานใหม่	ชื่อผู้ควบคุม [redacted]

ลำดับ	รายการ	ผลการตรวจเช็ค			หมายเหตุ (ค่าที่ตรวจวัดได้ ; ถ้ามี)
		ดี	แก้ไข	อาการเสีย	
	ENGINE				
1	ตรวจเช็คระบบน้ำมันเชื้อเพลิง...1000...ลิตร	✓			
2	ตรวจเช็คระดับน้ำมันหล่อลื่น	✓			
3	ตรวจเช็คระดับน้ำหล่อเย็น	✓			
4	ตรวจเช็คสายพาน	✓			
5	ตรวจเช็คสภาพ BATERY	✓			
6	ตรวจเช็คค่าความถ่วงจำเพาะของ BATERY		✓		ไม่มีอุปกรณ์
7	ตรวจเช็คสภาพเครื่องยนต์	✓			
8	ตรวจเช็คท่ออากาศไอดี	✓			
9	ตรวจเช็คท่ออากาศไอเสีย	✓			
10	ตรวจเช็คตัวเรือน PUMP	✓			
11	ตรวจเช็คระบบ MANUAL START	✓			
12	ตรวจเช็คระบบระบายความร้อน	✓			
13	ตรวจเช็คการทำงานของเครื่องยนต์และ PUMP	✓			
	วัดแรงดันน้ำเข้า...0...PSI	✓			
	วัดแรงดันน้ำออก...180...PSI	✓			
	ความเร็วรอบ...2600...RPM	✓			
	แรงดันน้ำมันเชื้อเพลิง...-...PSI	✓			
	แรงดันน้ำมันหล่อลื่น...80...PSI	✓			
	อุณหภูมิน้ำหล่อเย็น...190...F	✓			
	แอมมิเตอร์...-...AMP	✓			
	ชั่วโมงการทำงาน...11.0...ชม.	✓			
	CONTROL				
1	ตรวจเช็คชุดชาร์ท BATTERY	✓			
2	ตรวจเช็คสวิทช์แรงดัน	✓			
3	ตรวจเช็คการทำงานของชุด PRV	✓			

PLUS

บริษัท พลัส พร็อพเพอร์ตี้ จำกัด

ตารางตรวจเช็ค Jocky Pump - ประจำสัปดาห์

รหัสงาน : FP/JP-W	รายชื่อพนักงานที่ปฏิบัติงาน
รหัส TB-SM-001-B2/Z00D00S00027-FP/JP-0006 : JOCKY PUMP	1 [redacted] 2
เลขที่ใบงาน WO-014/01/2023	3 4
วันที่ปฏิบัติ 25/01/2023	5 6
ชื่ออาคาร เดอะเบส สะพานใหม่	ชื่อผู้ควบคุม [redacted]

ลำดับ	รายการ	ผลการตรวจเช็ค			หมายเหตุ (ค่าที่ตรวจวัดได้ ; ถ้ามี)
		ดี	แก้ไข	อาการเสีย	
	MOTOR & PUMP				
1	ตรวจเช็คพัดลมระบายอากาศ MOTOR	✓			
2	ตรวจเช็คสภาพตัวเรือน MOTOR	✓			
3	ตรวจเช็คสภาพตัวเรือน PUMP	✓			
4	ตรวจเช็คการทำงานของ MOTOR และ PUMP	✓			
5	ตรวจเช็คแรงดันน้ำเข้า...0...PSI	✓			
6	ตรวจเช็คแรงดันน้ำออก...180...PSI	✓			
7	ตรวจเช็คการทำงานของ CHECK VALVE	✓			
	CONTROL				
1	ตรวจเช็คจุดต่อภายในตู้ CONTORL	✓			
2	ตรวจเช็คสภาพ FUSE CONTROL	✓			
3	ตรวจเช็ค PRESSURE SWITCH	✓			
4	ตรวจเช็คค่า OVER LOAD ค่าที่ SET...14...AMP	✓			
5	ตรวจสอบการทำงานของ CONTROL	✓			
6	ตรวจเช็คไฟ SHOW	✓			
7	ตรวจเช็คแรงดัน R-S...398...S-T...399...T-R...390...VOLT	✓			
8	ตรวจเช็คกระแส R...11.2...S...11.1...T...12.0...AMP	✓			
9	ตรวจเช็คสภาพตู้ CONTROL	✓			

หมายเหตุ

การทำงาน ปกติ

บันทึกผลการปฏิบัติงาน

✓ 1. ปฏิบัติงานเสร็จเรียบร้อย

2. ปฏิบัติงานแล้วเสร็จพบสิ่งที่ต้องแก้ไขอีก (CM)

PLUS +

บริษัท พลัส พร็อพเพอร์ตี้ จำกัด

ตารางตรวจเช็ค Generator - ประจำสัปดาห์

รหัสงาน : RE/GEN-W		รายชื่อพนักงานที่ปฏิบัติงาน	
รหัส	TB-SM-001-G/Z00D00S00014-RE/GEN-000 1 : GENERATOR	1 [redacted]	2
เลขที่ใบงาน	WO-015/01/2023	3	4
วันที่ปฏิบัติ	25/01/2023	5	6
ชื่ออาคาร	100: เปล์ สีเมจน์ โฮม	ชื่อผู้ควบคุม	[redacted]

ลำดับ	รายการ	ผลการตรวจเช็ค			หมายเหตุ (ค่าที่ตรวจวัดได้ ; ถ้ามี)
		ดี	แก้ไข	อาการเสีย	
	ตรวจเช็คเครื่องยนต์				
1	ระดับน้ำมันเชื้อเพลิง ...1000...ลิตร	✓			
2	ตรวจเช็คระดับน้ำมันหล่อลื่น	✓			
3	ตรวจเช็คระดับน้ำหล่อเย็น	✓			
4	ตรวจเช็คสายพาน	✓			
5	ตรวจเช็คสภาพ BATTERY	✓			
6	ตรวจเช็คค่าความถ่วงจำเพาะของ BATTERY		✓		ทุบตาเหนือ
7	ตรวจเช็คระบบ MANUAL START	✓			
8	ตรวจเช็คสภาพเครื่องยนต์	✓			
9	ตรวจเช็คระบบระบายความร้อน	✓			
10	ตรวจเช็คท่ออากาศไอดี	✓			
11	ตรวจเช็คท่ออากาศไอเสีย	✓			
12	ตรวจเช็คอุปกรณ์แท่นเครื่อง	✓			
13	ตรวจเช็คสภาพอุปกรณ์ภายในตู้ควบคุมที่ตัวเครื่อง	✓			
14	ตรวจเช็คสภาพอุปกรณ์ที่ตู้ ATS	✓			
15	ตรวจเช็คการทำงานของ TIMER ของชุด ATS	✓			
	ตรวจเช็คการทำงานของเครื่องยนต์				
1	เวลา START...11.50...STOP...12.10...น.	✓			
2	อุณหภูมิน้ำมันหล่อลื่น...-...F				
3	อุณหภูมิน้ำหล่อเย็น...60...~~F~~ C				
4	ความเร็วรอบ...1500...RPM				
5	แรงดันน้ำมันเชื้อเพลิง...-...PSI				
6	แรงดันน้ำมันหล่อลื่น...5.2...PSI				
7	ชั่วโมงการทำงาน START...14.9...STOP...25.5...HOUR				
	ตรวจเช็คตู้ GPC				
1	วัดแรงดัน R-S...399...S-T...398...T-R...399...VOLT				
2	ความถี่...50...HZ				

PLUS +

บริษัท พลัส พร็อพเพอร์ตี้ จำกัด

ตารางตรวจเช็ค Generator - ประจำสัปดาห์

รหัสงาน : RE/GEN-W		รายชื่อพนักงานที่ปฏิบัติงาน	
รหัส	TB-SM-001-G/Z00D00S00014-RE/GEN-000 1 : GENERATOR	1 [redacted]	2
เลขที่ใบงาน	WO-015/01/2023	3	4
วันที่ปฏิบัติ	25/01/2023	5	6
ชื่ออาคาร	TB-SM	ชื่อผู้ควบคุม	[redacted]

ลำดับ	รายการ	ผลการตรวจเช็ค			หมายเหตุ (ค่าที่ตรวจวัดได้ ; ถ้ามี)
		ดี	แก้ไข	อาการเสีย	
3	วัดกระแส R...-...S...-...T...-...AMP	✓			
4	ตรวจเช็คไฟแสดงการทำงาน	✓			
5	ไฟชาร์จ BATTERY...27.5...AMP	✓			
6	ชั่วโมงการทำงาน START...29.4...STOP...29.5...HOUR	✓			

หมายเหตุ

การทำงาน ปกติ

บันทึกผลการปฏิบัติงาน

✓ 1. ปฏิบัติงานเสร็จเรียบร้อย

2. ปฏิบัติงานแล้วเสร็จพบสิ่งที่ต้องแก้ไขอีก (CM)

PLUS +

บริษัท พลัส พร็อพเพอร์ตี้ จำกัด

ตารางตรวจเช็ค Fire Pump - ประจำสัปดาห์

รหัสงาน : FP/FRP-W		รายชื่อพนักงานที่ปฏิบัติงาน	
รหัส	TB-SM-001-B2/Z00D00S00027-FP/FRP-00 05 : FIRE PUMP	1 [redacted]	2
เลขที่ใบงาน		3	4
วันที่ปฏิบัติ	18/01/2023	5	6
ชื่ออาคาร	TB-SM	ชื่อผู้ควบคุม	[redacted]

ลำดับ	รายการ	ผลการตรวจเช็ค			หมายเหตุ (ค่าที่ตรวจวัดได้ ; ถ้ามี)
		ดี	แก้ไข	อาการเสีย	
	ENGINE				
1	ตรวจเช็คระบบน้ำมันเชื้อเพลิง...1000...ลิตร	✓			
2	ตรวจเช็คระดับน้ำมันหล่อลื่น	✓			
3	ตรวจเช็คระดับน้ำหล่อเย็น	✓			
4	ตรวจเช็คสายพาน	✓			
5	ตรวจเช็คสภาพ BATERY	✓			
6	ตรวจเช็คค่าความถ่วงจำเพาะของ BATERY	✓			
7	ตรวจเช็คสภาพเครื่องยนต์	✓			
8	ตรวจเช็คท่ออากาศไอดี	✓			
9	ตรวจเช็คท่ออากาศไอเสีย	✓			
10	ตรวจเช็คตัวเรือน PUMP	✓			
11	ตรวจเช็คระบบ MANUAL START	✓			
12	ตรวจเช็คระบบระบายความร้อน	✓			
13	ตรวจเช็คการทำงานของเครื่องยนต์และ PUMP	✓			
	วัดแรงดันน้ำเข้า...0...PSI	✓			
	วัดแรงดันน้ำออก...180...PSI	✓			
	ความเร็วรอบ...2600...RPM	✓			
	แรงดันน้ำมันเชื้อเพลิง...-...PSI	✓			
	แรงดันน้ำมันหล่อลื่น...85...PSI	✓			
	อุณหภูมิน้ำหล่อเย็น...180...F	✓			
	แอมมิเตอร์...-...AMP	✓			
	ชั่วโมงการทำงาน...ชม.	✓			
	CONTROL				
1	ตรวจเช็คชุดชาร์ท BATTERY	✓			
2	ตรวจเช็คสวิทซ์แรงดัน	✓			
3	ตรวจเช็คการทำงานของชุด PRV	✓			

หมายเหตุ

ทำงานปกติ

บันทึกผลการปฏิบัติงาน

✓ 1. ปฏิบัติงานเสร็จเรียบร้อย

2. ปฏิบัติงานแล้วเสร็จพบสิ่งที่ต้องแก้ไขอีก (CM)

PLUS +

บริษัท พลัส พร็อพเพอร์ตี้ จำกัด

ตารางตรวจเช็ค Jocky Pump - ประจำสัปดาห์

รหัสงาน : FP/JP-W	รายชื่อพนักงานที่ปฏิบัติงาน
รหัส TB-SM-001-B2/Z00D00S00027-FP/JP-0006 : JOCKY PUMP	1 [redacted] 2
เลขที่ใบงาน	3 4
วันที่ปฏิบัติ 18/01/2023	5 6
ชื่ออาคาร TB-SM	ชื่อผู้ควบคุม [redacted]

ลำดับ	รายการ	ผลการตรวจเช็ค			หมายเหตุ (ค่าที่ตรวจวัดได้ ; ถ้ามี)
		ดี	แก้ไข	อาการเสีย	
	MOTOR & PUMP				
1	ตรวจเช็คพัดลมระบายอากาศ MOTOR	/			
2	ตรวจเช็คสภาพตัวเรือน MOTOR	/			
3	ตรวจเช็คสภาพตัวเรือน PUMP	/			
4	ตรวจเช็คการทำงานของ MOTOR และ PUMP	/			
5	ตรวจเช็คแรงดันน้ำเข้า....0....PSI	/			
6	ตรวจเช็คแรงดันน้ำออก....180....PSI	/			
7	ตรวจเช็คการทำงานของ CHECK VALVE	/			
	CONTROL	/			
1	ตรวจเช็คจุดต่อภายในตู้ CONTORL	/			
2	ตรวจเช็คสภาพ FUSE CONTROL	/			
3	ตรวจเช็ค PRESSURE SWITCH	/			
4	ตรวจเช็คค่า OVER LOAD ค่าที่ SET..14....AMP	/			
5	ตรวจสอบการทำงานของ CONTROL	/			
6	ตรวจเช็คไฟ SHOW	/			
7	ตรวจเช็คแรงดัน R-S..398..S-T..398..T-R..399..VOLT	/			
8	ตรวจเช็คกระแส R..11.2..S..11.2..T..12..AMP	/			
9	ตรวจเช็คสภาพตู้ CONTROL	/			

หมายเหตุ

สภาพการทำงานปกติ

บันทึกผลการปฏิบัติงาน

/ 1. ปฏิบัติงานเสร็จเรียบร้อย

2. ปฏิบัติงานแล้วเสร็จพบสิ่งที่ต้องแก้ไขอีก (CM)

PLUS +

บริษัท พลัส พร็อพเพอร์ตี้ จำกัด

ตารางตรวจเช็ค Generator - ประจำสัปดาห์

รหัสงาน : RE/GEN-W	รายชื่อพนักงานที่ปฏิบัติงาน
รหัส TB-SM-001-G/Z00D00S00014-RE/GEN-000 1 : GENERATOR	1 [redacted]
เลขที่ใบงาน	3 4
วันที่ปฏิบัติ 18/01/2023	5 6
ชื่ออาคาร TB-SM	ชื่อผู้ควบคุม [redacted]

ลำดับ	รายการ	ผลการตรวจเช็ค			หมายเหตุ (ค่าที่ตรวจวัดได้ ; ถ้ามี)
		ดี	แก้ไข	อาการเสีย	
	ตรวจเช็คเครื่องยนต์				
1	ระดับน้ำมันเชื้อเพลิง..950....ลิตร	/			
2	ตรวจเช็คระดับน้ำมันหล่อลื่น	/			
3	ตรวจเช็คระดับน้ำหล่อเย็น	/			
4	ตรวจเช็คสายพาน	/			
5	ตรวจเช็คสภาพ BATTERY	/			
6	ตรวจเช็คค่าความถ่วงจำเพาะของ BATTERY	—			
7	ตรวจเช็คระบบ MANUAL START	/			
8	ตรวจเช็คสภาพเครื่องยนต์	/			
9	ตรวจเช็คระบบระบายความร้อน	/			
10	ตรวจเช็คท่ออากาศไอดี	/			
11	ตรวจเช็คท่ออากาศไอเสีย	/			
12	ตรวจเช็คอุปกรณ์แท่นเครื่อง	/			
13	ตรวจเช็คสภาพอุปกรณ์ภายในตู้ควบคุมที่ตัวเครื่อง	/			
14	ตรวจเช็คสภาพอุปกรณ์ที่ตู้ ATS	/			
15	ตรวจเช็คการทำงานของ TIMER ของชุด ATS	/			
	ตรวจเช็คการทำงานของเครื่องยนต์				
1	เวลา START..15.5....STOP..15.15..น.	/			
2	อุณหภูมิน้ำมันหล่อลื่น..58........°C	/			
3	อุณหภูมิน้ำหล่อเย็น....—....F	/			
4	ความเร็วรอบ..1500.......RPM	/			
5	แรงดันน้ำมันเชื้อเพลิง..5.20.....PSI	/			
6	แรงดันน้ำมันหล่อลื่น....—.....PSI	/			
7	ชั่วโมงการทำงาน START..25.3....STOP..25.4....HOUR	/			
	ตรวจเช็คตู้ GPC				
1	วัดแรงดัน R-S..399..S-T..399..T-R..399..VOLT	/			
2	ความถี่....50.....HZ	/			

PLUS +

บริษัท พลัส พร็อพเพอร์ตี้ จำกัด

ตารางตรวจเช็ค Generator - ประจำสัปดาห์

รหัสงาน : RE/GEN-W	รายชื่อพนักงานที่ปฏิบัติงาน
รหัส TB-SM-001-G/Z00D00S00014-RE/GEN-000 1 : GENERATOR	1 [redacted]
เลขที่ใบงาน	3 4
วันที่ปฏิบัติ 18/01/2023	5 6
ชื่ออาคาร TB-SM	ชื่อผู้ควบคุม [redacted]

ลำดับ	รายการ	ผลการตรวจเช็ค			หมายเหตุ (ค่าที่ตรวจวัดได้ ; ถ้ามี)
		ดี	แก้ไข	อาการเสีย	
3	วัดกระแส R..399.....S..398.....T..398...AMP	/			
4	ตรวจเช็คไฟแสดงการทำงาน	/			
5	ไฟชาร์จ BATTERY..28.2...... .AMP	/			
6	ชั่วโมงการทำงาน START..25.3.....STOP..25.4.......HOUR	/			

หมายเหตุ

ปกติ

บันทึกผลการปฏิบัติงาน

/ 1. ปฏิบัติงานเสร็จเรียบร้อย

2. ปฏิบัติงานแล้วเสร็จพบสิ่งที่ต้องแก้ไขอีก (CM)

PLUS +

บริษัท พลัส พร็อพเพอร์ตี้ จำกัด

ตารางตรวจเช็ค Fire Pump - ประจำสัปดาห์

รหัสงาน : FP/FRP-W	รายชื่อพนักงานที่ปฏิบัติงาน
รหัส TB-SM-001-B2/Z00D00S00027-FP/FRP-00 05 : FIRE PUMP	1 [redacted]
เลขที่ใบงาน WO-004/01/2023	3
วันที่ปฏิบัติ 11/01/2023	5 6
ชื่ออาคาร TB-SM	ชื่อผู้ควบคุม [redacted]

ลำดับ	รายการ	ผลการตรวจเช็ค			หมายเหตุ (ค่าที่ตรวจวัดได้ ; ถ้ามี)
		ดี	แก้ไข	อาการเสีย	
	ENGINE				
1	ตรวจเช็คระบบน้ำมันเชื้อเพลิง..1000........ลิตร	/			
2	ตรวจเช็คระดับน้ำมันหล่อลื่น	/			
3	ตรวจเช็คระดับน้ำหล่อเย็น	/			
4	ตรวจเช็คสายพาน	/			
5	ตรวจเช็คสภาพ BATERY	—			
6	ตรวจเช็คค่าความถ่วงจำเพาะของ BATERY	/			
7	ตรวจเช็คสภาพเครื่องยนต์	/			
8	ตรวจเช็คท่ออากาศไอดี	/			
9	ตรวจเช็คท่ออากาศไอเสีย	/			
10	ตรวจเช็คตัวเรือน PUMP	/			
11	ตรวจเช็คระบบ MANUAL START	/			
12	ตรวจเช็คระบบระบายความร้อน	/			
13	ตรวจเช็คการทำงานของเครื่องยนต์และ PUMP	/			
	วัดแรงดันน้ำเข้า..0........PSI	/			
	วัดแรงดันน้ำออก....180....PSI	/			
	ความเร็วรอบ....2600........RPM	/			
	แรงดันน้ำมันเชื้อเพลิง.... .. ..PSI	/			
	แรงดันน้ำมันหล่อลื่น.....72.........PSI	/			
	อุณหภูมิน้ำหล่อเย็น......120......F	/			
	แอมมิเตอร์.......................AMP	/			
	ชั่วโมงการทำงาน.......89........ชม.	/			
	CONTROL				
1	ตรวจเช็คชุดชาร์ท BATTERY	/			
2	ตรวจเช็คสวิทช์แรงดัน	/			
3	ตรวจเช็คการทำงานของชุด PRV	/			

หมายเหตุ

บันทึกผลการปฏิบัติงาน

/ 1. ปฏิบัติงานเสร็จเรียบร้อย

2. ปฏิบัติงานแล้วเสร็จพบสิ่งที่ต้องแก้ไขอีก (CM)

PLUS +

บริษัท พลัส พร็อพเพอร์ตี้ จำกัด

ตารางตรวจเช็ค Jocky Pump - ประจำสัปดาห์

รหัสงาน : FP/JP-W	รายชื่อพนักงานที่ปฏิบัติงาน
รหัส TB-SM-001-B2/Z00D00S00027-FP/JP-0006 : JOCKY PUMP	1 [redacted]
เลขที่ใบงาน WO-005/01/2023	3
วันที่ปฏิบัติ 11/01/2023	5 6
ชื่ออาคาร TB-SM	ชื่อผู้ควบคุม [redacted]

ลำดับ	รายการ	ผลการตรวจเช็ค			หมายเหตุ (ค่าที่ตรวจวัดได้ ; ถ้ามี)
		ดี	แก้ไข	อาการเสีย	
	MOTOR & PUMP				
1	ตรวจเช็คพัดลมระบายอากาศ MOTOR	✓			
2	ตรวจเช็คสภาพตัวเรือน MOTOR	✓			
3	ตรวจเช็คสภาพตัวเรือน PUMP	✓			
4	ตรวจเช็คการทำงานของ MOTOR และ PUMP	✓			
5	ตรวจเช็คแรงดันน้ำเข้า...0...PSI	✓			
6	ตรวจเช็คแรงดันน้ำออก...90...PSI	✓			
7	ตรวจเช็คการทำงานของ CHECK VALVE	✓			
	CONTROL				
1	ตรวจเช็คจุดต่อภายในตู้ CONTORL	✓			
2	ตรวจเช็คสภาพ FUSE CONTROL	✓			
3	ตรวจเช็ค PRESSURE SWITCH	✓			
4	ตรวจเช็คค่า OVER LOAD ค่าที่ SET...-...AMP	-			
5	ตรวจสอบการทำงานของ CONTROL	✓			
6	ตรวจเช็คไฟ SHOW	✓			
7	ตรวจเช็คแรงดัน R-S...390...S-T...389...T-R...393...VOLT	✓			
8	ตรวจเช็คกระแส R...11.12...S...11.21...T...11.12...AMP	✓			
9	ตรวจเช็คสภาพตู้ CONTROL	✓			

หมายเหตุ

บันทึกผลการปฏิบัติงาน

/ 1. ปฏิบัติงานเสร็จเรียบร้อย

2. ปฏิบัติงานแล้วเสร็จพบสิ่งที่ต้องแก้ไขอีก (CM)

PLUS +

บริษัท พลัส พร็อพเพอร์ตี้ จำกัด

ตารางตรวจเช็ค Generator - ประจำสัปดาห์

รหัสงาน : RE/GEN-W	รายชื่อพนักงานที่ปฏิบัติงาน
รหัส TB-SM-001-G/Z00D00S00014-RE/GEN-000 1 : GENERATOR	1 [redacted]
เลขที่ใบงาน WO-006/01/2023	3
วันที่ปฏิบัติ 11/01/2023	5 6
ชื่ออาคาร TB-SM	ชื่อผู้ควบคุม [redacted]

ลำดับ	รายการ	ผลการตรวจเช็ค			หมายเหตุ (ค่าที่ตรวจวัดได้ ; ถ้ามี)
		ดี	แก้ไข	อาการเสีย	
	ตรวจเช็คเครื่องยนต์				
1	ระดับน้ำมันเชื้อเพลิง ...930...ลิตร	✓			
2	ตรวจเช็คระดับน้ำมันหล่อลื่น	✓			
3	ตรวจเช็คระดับน้ำหล่อเย็น	✓			
4	ตรวจเช็คสายพาน	✓			
5	ตรวจเช็คสภาพ BATTERY	✓			
6	ตรวจเช็คค่าความถ่วงจำเพาะของ BATTERY	✓			
7	ตรวจเช็คระบบ MANUAL START	✓			
8	ตรวจเช็คสภาพเครื่องยนต์	✓			
9	ตรวจเช็คระบบระบายความร้อน	✓			
10	ตรวจเช็คท่ออากาศไอดี	✓			
11	ตรวจเช็คท่ออากาศไอเสีย	✓			
12	ตรวจเช็คอุปกรณ์แท่นเครื่อง	✓			
13	ตรวจเช็คสภาพอุปกรณ์ภายในตู้ควบคุมที่ตัวเครื่อง	✓			
14	ตรวจเช็คสภาพอุปกรณ์ที่ตู้ ATS	✓			
15	ตรวจเช็คการทำงานของ TIMER ของชุด ATS	✓			
	ตรวจเช็คการทำงานของเครื่องยนต์				
1	เวลา START...10.32...STOP...15.40...น.	✓			
2	อุณหภูมิน้ำมันหล่อลื่น...52...F	✓			
3	อุณหภูมิน้ำหล่อเย็น...-...F	✓			
4	ความเร็วรอบ...1500...RPM	✓			
5	แรงดันน้ำมันเชื้อเพลิง...5.94...PSI	✓			
6	แรงดันน้ำมันหล่อลื่น...-...PSI	✓			
7	ชั่วโมงการทำงาน START...25.1...STOP...25.4...HOUR	✓			
	ตรวจเช็คตู้ GPC				
1	วัดแรงดัน R-S...399...S-T...399...T-R...399...VOLT	✓			
2	ความถี่...50...HZ	✓			

PLUS +

บริษัท พลัส พร็อพเพอร์ตี้ จำกัด

ตารางตรวจเช็ค Generator - ประจำสัปดาห์

รหัสงาน : RE/GEN-W	รายชื่อพนักงานที่ปฏิบัติงาน
รหัส TB-SM-001-G/Z00D00S00014-RE/GEN-000 1 : GENERATOR	1 [redacted]
เลขที่ใบงาน WO-006/01/2023	3
วันที่ปฏิบัติ 11/01/2023	5 6
ชื่ออาคาร TB-9M	ชื่อผู้ควบคุม [redacted]

ลำดับ	รายการ	ผลการตรวจเช็ค			หมายเหตุ (ค่าที่ตรวจวัดได้ ; ถ้ามี)
		ดี	แก้ไข	อาการเสีย	
3	วัดกระแส R............S............T............AMP	✓			
4	ตรวจเช็คไฟแสดงการทำงาน	✓			
5	ไฟชาร์จ BATTERY................. .AMP	✓			
6	ชั่วโมงการทำงาน START...25.1...STOP...25.4...HOUR	✓			

หมายเหตุ

บันทึกผลการปฏิบัติงาน

1. ปฏิบัติงานเสร็จเรียบร้อย

2. ปฏิบัติงานแล้วเสร็จพบสิ่งที่ต้องแก้ไขอีก (CM)

PLUS +

บริษัท พลัส พร็อพเพอร์ตี้ จำกัด

ตารางตรวจเช็ค Fire Pump - ประจำสัปดาห์

รหัสงาน : FP/FRP-W รหัส TB-SM-001-B2/Z00D00S00027-FP/FRP-00 05 : FIRE PUMP เลขที่ใบงาน WO-001/01/2023 วันที่ปฏิบัติ 04/01/2023	รายชื่อพนักงานที่ปฏิบัติงาน 1 [redacted] 3 5 6
ชื่ออาคาร เดอะเบส สะพานใหม่	ชื่อผู้ควบคุม [redacted]

ลำดับ	รายการ	ผลการตรวจเช็ค ดี	แก้ไข	อาการเสีย	หมายเหตุ (ค่าที่ตรวจวัดได้ ; ถ้ามี)
	ENGINE	✓			
1	ตรวจเช็คระบบน้ำมันเชื้อเพลิง....1000....ลิตร	✓			
2	ตรวจเช็คระดับน้ำมันหล่อลื่น	✓			
3	ตรวจเช็คระดับน้ำหล่อเย็น	✓			
4	ตรวจเช็คสายพาน	✓			
5	ตรวจเช็คสภาพ BATERY	✓			
6	ตรวจเช็คค่าความถ่วงจำเพาะของ BATERY		✓		[illegible]
7	ตรวจเช็คสภาพเครื่องยนต์	✓			
8	ตรวจเช็คท่ออากาศไอดี	✓			
9	ตรวจเช็คท่ออากาศไอเสีย	✓			
10	ตรวจเช็คตัวเรือน PUMP	✓			
11	ตรวจเช็คระบบ MANUAL START	✓			
12	ตรวจเช็คระบบระบายความร้อน	✓			
13	ตรวจเช็คการทำงานของเครื่องยนต์และ PUMP	✓			
	วัดแรงดันน้ำเข้า.....0.......PSI	✓			
	วัดแรงดันน้ำออก.....180.....PSI	✓			
	ความเร็วรอบ....2600.........RPM	✓			
	แรงดันน้ำมันเชื้อเพลิง....—..............PSI	✓			
	แรงดันน้ำมันหล่อลื่น.....70...........PSI	✓			
	อุณหภูมิน้ำหล่อเย็น.......180...........F	✓			
	แอมมิเตอร์.......—...........AMP	✓			
	ชั่วโมงการทำงาน.....8.1.........ชม.	✓			
	CONTROL				
1	ตรวจเช็คชุดชาร์ท BATTERY	✓			
2	ตรวจเช็คสวิทช์แรงดัน	✓			
3	ตรวจเช็คการทำงานของชุด PRV	✓			

หมายเหตุ Start 160 -

บันทึกผลการปฏิบัติงาน

✓ 1. ปฏิบัติงานเสร็จเรียบร้อย

2. ปฏิบัติงานแล้วเสร็จพบสิ่งที่ต้องแก้ไขอีก (CM)

PLUS +

บริษัท พลัส พร็อพเพอร์ตี้ จำกัด

ตารางตรวจเช็ค Jocky Pump - ประจำสัปดาห์

รหัสงาน : FP/JP-W รหัส TB-SM-001-B2/Z00D00S00027-FP/JP-0006 : JOCKY PUMP เลขที่ใบงาน WO-002/01/2023 วันที่ปฏิบัติ 04/01/2023	รายชื่อพนักงานที่ปฏิบัติงาน 1 [redacted] 3 5 6
ชื่ออาคาร TB-SM	ชื่อผู้ควบคุม [redacted]

ลำดับ	รายการ	ผลการตรวจเช็ค ดี	แก้ไข	อาการเสีย	หมายเหตุ (ค่าที่ตรวจวัดได้ ; ถ้ามี)
	MOTOR & PUMP				
1	ตรวจเช็คพัดลมระบายอากาศ MOTOR	✓			
2	ตรวจเช็คสภาพตัวเรือน MOTOR	✓			
3	ตรวจเช็คสภาพตัวเรือน PUMP	✓			
4	ตรวจเช็คการทำงานของ MOTOR และ PUMP	✓			
5	ตรวจเช็คแรงดันน้ำเข้า..........0..........PSI	✓			
6	ตรวจเช็คแรงดันน้ำออก.....185.........PSI	✓			
7	ตรวจเช็คการทำงานของ CHECK VALVE	✓			
	CONTROL				
1	ตรวจเช็คจุดต่อภายในตู้ CONTORL	✓			
2	ตรวจเช็คสภาพ FUSE CONTROL	✓			
3	ตรวจเช็ค PRESSURE SWITCH	✓			
4	ตรวจเช็คค่า OVER LOAD ค่าที่ SET.14.00.AMP	✓			
5	ตรวจสอบการทำงานของ CONTROL	✓			
6	ตรวจเช็คไฟ SHOW	✓			
7	ตรวจเช็คแรงดัน R-S.397..S-T.397...T-R.399.VOLT	✓			
8	ตรวจเช็คกระแส R..12.3..S.12.4.....T.11.9..AMP	✓			
9	ตรวจเช็คสภาพตู้ CONTROL	✓			

หมายเหตุ START 170 STOP 180

บันทึกผลการปฏิบัติงาน

✓ 1. ปฏิบัติงานเสร็จเรียบร้อย

2. ปฏิบัติงานแล้วเสร็จพบสิ่งที่ต้องแก้ไขอีก (CM)

PLUS +

บริษัท พลัส พร็อพเพอร์ตี้ จำกัด

ตารางตรวจเช็ค Generator - ประจำสัปดาห์

รหัสงาน : RE/GEN-W รหัส TB-SM-001-G/Z00D00S00014-RE/GEN-000 1 : GENERATOR เลขที่ใบงาน WO-003/01/2023 วันที่ปฏิบัติ 04/01/2023	รายชื่อพนักงานที่ปฏิบัติงาน [redacted] 5 6
ชื่ออาคาร TB-SM	ชื่อผู้ควบคุม [redacted]

ลำดับ	รายการ	ผลการตรวจเช็ค ดี	แก้ไข	อาการเสีย	หมายเหตุ (ค่าที่ตรวจวัดได้ ; ถ้ามี)
	ตรวจเช็คเครื่องยนต์				
1	ระดับน้ำมันเชื้อเพลิง .....950.......ลิตร	✓			
2	ตรวจเช็คระดับน้ำมันหล่อลื่น	✓			
3	ตรวจเช็คระดับน้ำหล่อเย็น	✓			
4	ตรวจเช็คสายพาน	✓			
5	ตรวจเช็คสภาพ BATTERY	✓			
6	ตรวจเช็คค่าความถ่วงจำเพาะของ BATTERY		✓		[illegible]
7	ตรวจเช็คระบบ MANUAL START	✓			
8	ตรวจเช็คสภาพเครื่องยนต์	✓			
9	ตรวจเช็คระบบระบายความร้อน	✓			
10	ตรวจเช็คท่ออากาศไอดี	✓			
11	ตรวจเช็คท่ออากาศไอเสีย	✓			
12	ตรวจเช็คอุปกรณ์แท่นเครื่อง	✓			
13	ตรวจเช็คสภาพอุปกรณ์ภายในตู้ควบคุมที่ตัวเครื่อง	✓			
14	ตรวจเช็คสภาพอุปกรณ์ที่ตู้ ATS	✓			
15	ตรวจเช็คการทำงานของ TIMER ของชุด ATS	✓			
	ตรวจเช็คการทำงานของเครื่องยนต์				
1	เวลา START....11.15....STOP.11.26......น.	✓			
2	อุณหภูมิน้ำมันหล่อลื่น......................F	✓			
3	อุณหภูมิน้ำหล่อเย็น.....47.........°C	✓			
4	ความเร็วรอบ....1500..........RPM	✓			
5	แรงดันน้ำมันเชื้อเพลิง.....................PSI	✓			
6	แรงดันน้ำมันหล่อลื่น....5.24..........PSI	✓			
7	ชั่วโมงการทำงาน START.24.9.......STOP..............HOUR	✓			
	ตรวจเช็คตู้ GPC				
1	วัดแรงดัน R-S.399..S-T.398...T-R.398....VOLT	✓			
2	ความถี่....50.........HZ	✓			

PLUS +

บริษัท พลัส พร็อพเพอร์ตี้ จำกัด

ตารางตรวจเช็ค Generator - ประจำสัปดาห์

รหัสงาน : RE/GEN-W รหัส TB-SM-001-G/Z00D00S00014-RE/GEN-000 1 : GENERATOR เลขที่ใบงาน WO-003/01/2023 วันที่ปฏิบัติ 04/01/2023	รายชื่อพนักงานที่ปฏิบัติงาน 1 [redacted] 3 [redacted] 5 6
ชื่ออาคาร TB-SM	ชื่อผู้ควบคุม [redacted]

ลำดับ	รายการ	ผลการตรวจเช็ค			หมายเหตุ (ค่าที่ตรวจวัดได้ ; ถ้ามี)
		ดี	แก้ไข	อาการเสีย	
3	วัดกระแส R...230...S...230...T...230...AMP ✓				
4	ตรวจเช็คไฟแสดงการทำงาน				
5	ไฟชาร์จ BATTERY...27.65...AMP				
6	ชั่วโมงการทำงาน START.................STOP...25.1....HOUR				

หมายเหตุ

ปกติ

บันทึกผลการปฏิบัติงาน

✓ 1. ปฏิบัติงานเสร็จเรียบร้อย

2. ปฏิบัติงานแล้วเสร็จพบสิ่งที่ต้องแก้ไขอีก (CM)

PLUS +

บริษัท พลัส พร็อพเพอร์ตี้ จำกัด

ตารางตรวจเช็ค Emergency Light - ประจำเดือน

รหัสงาน : EM/LT-M รหัส TB-SM-001-ALLZone/Z00D00S00897-EM/L T-0001 : EMERGENCY ELECTRICAL เลขที่ใบงาน WO-008/01/2023 วันที่ปฏิบัติ 15/01/2023	รายชื่อพนักงานที่ปฏิบัติงาน 1 [redacted] 3 5 6
ชื่ออาคาร TB-SM	ชื่อผู้ควบคุ[redacted]

ลำดับ	รายการ	ผลการตรวจเช็ค			หมายเหตุ (ค่าที่ตรวจวัดได้ ; ถ้ามี)
		ดี	แก้ไข	อาการเสีย	
	Emergency Light				
1	ตรวจเช็คสภาพ	✓			
2	ตรวจเช็คความสะอาด	✓			
3	ตรวจเช็คความปลอดภัย	✓			

หมายเหตุ

ปกติ

บันทึกผลการปฏิบัติงาน

✓ 1. ปฏิบัติงานเสร็จเรียบร้อย

2. ปฏิบัติงานแล้วเสร็จพบสิ่งที่ต้องแก้ไขอีก (CM) [redacted]

หน่วยงาน เดอะเบส สะพานใหม่	ใบตรวจเช็ค ไฟฉุกเฉิน	วันที่ตรวจสอบ 15/1/66
อาคาร	(Emergency Light)	รหัสอุปกรณ์ EL ....

ลำดับ	รายการ / รหัสเครื่อง	ไฟชาร์จแบตเตอรี่		สภาพแบตเตอรี่		ผลการตรวจสอบ		สถานที่ติดตั้ง	หมายเหตุ
		ปกติ	แก้ไข	ปกติ	แก้ไข	ปกติ	แก้ไข		
1	EL-B2A-001	✓		✓		✓		โถง Fire man lift B	
2	EL-B2A-002	✓		✓		✓		โถง Lift ส่วนกลาง อาคาร B	
3	EL-B2A-003	✓		✓		✓		หน้าโถง Lift ส่วนกลาง อาคาร B	
4	EL-B2A-004	✓		✓		✓		ลานจอดรถ	
5	EL-B2A-005	✓		✓		✓		หน้าเนินทางขึ้น-ลง	
6	EL-B2A-006	✓		✓		✓		ลานจอดรถ	
7	EL-B2A-007	✓		✓		✓		ลานจอดรถ	
8	EL-B2A-008	✓		✓		✓		ลานจอดรถ	
9	EL-B2A-009	✓		✓		✓		ลานจอดรถ	
10	EL-B2A-010	✓		✓		✓		ลานจอดรถ	
11	EL-B2A-011	✓		✓		✓		โถง Fire man lift A	
12	EL-B2A-012	✓		✓		✓		โถง Lift ส่วนกลาง อาคาร A	
13	EL-B2A-013	✓		✓		✓		ห้องไฟฟ้า อาคาร A	
14	EL-B2A-014	✓		✓		✓		ลานจอดรถ	
15	EL-B2A-015	✓		✓		✓		ลานจอดรถ	
16	EL-B2A-016	✓		✓		✓		ลานจอดรถ	
17	EL-B2A-017	✓		✓		✓		ห้องปั๊มน้ำดี	
18	EL-B2A-018	✓		✓		✓		หน้าห้อง Fire Pump	
19	EL-B2A-019	✓		✓		✓		ห้อง Fire Pump	
20									
21									
22									
23									
24									
25									
26									
27									
28									
29									
30									

หมายเหตุ

ลงชื่อ [redacted]

15/1/66 15/1/66 15/1/66

บริหารงานโดย บริษัท พลัส พร็อพเพอร์ตี้ จำกัด FRM-PMR-070 Rev.00/ 15 Aug 2020

หน่วยงาน เดอะเบส สะพานใหม่	ใบตรวจเช็ค ไฟฉุกเฉิน	วันที่ตรวจสอบ 15/1/66
อาคาร	(Emergency Light)	รหัสอุปกรณ์ EL ....

ลำดับ	รายการ / รหัสเครื่อง	ไฟชาร์จแบตเตอรี่		สภาพแบตเตอรี่		ผลการตรวจสอบ		สถานที่ติดตั้ง	หมายเหตุ
		ปกติ	แก้ไข	ปกติ	แก้ไข	ปกติ	แก้ไข		
1	EL-B1A-001	✓		✓		✓		โถง Fire man lift B	
2	EL-B1A-002	✓		✓		✓		โถง Lift ส่วนกลาง อาคาร B	
3	EL-B1A-003	✓		✓		✓		หน้าโถง Lift ส่วนกลาง อาคาร B	
4	EL-B1A-004	✓		✓		✓		ลานจอดรถ	
5	EL-B1A-005	✓		✓		✓		ลานจอดรถ	
6	EL-B1A-006	✓		✓		✓		หน้าเนินทางขึ้น-ลง	
7	EL-B1A-007	✓		✓		✓		ห้องคนสวน	
8	EL-B1A-008	✓		✓		✓		ทางเข้าลานจอด	
9	EL-B1A-009	✓		✓		✓		ลานจอดรถ	
10	EL-B1A-010	✓		✓		✓		โถง Fire man lift A	
11	EL-B1A-011	✓		✓		✓		โถง Lift ส่วนกลาง อาคาร A	
12	EL-B1A-012	✓		✓		✓		ห้องไฟฟ้า อาคาร A	
13	EL-B1A-013	✓		✓		✓		ลานจอดรถ	
14	EL-B1A-014	✓		✓		✓		ลานจอดรถ	
15	EL-B1A-015	✓		✓		✓		ลานจอดรถ	
16									
17									
18									
19									
20									
21									
22									
23									
24									
25									
26									
27									
28									
29									
30									

หมายเหตุ

ลงชื่อ [redacted]

15/1/66 15/1/66 15/1/66

บริหารงานโดย บริษัท พลัส พร็อพเพอร์ตี้ จำกัด FRM-PMR-070 Rev.00/ 15 Aug 2020

หน่วยงาน เดอะเบส สะพานใหม่ | ใบตรวจเช็ค ไฟฉุกเฉิน (Emergency Light) | วันที่ตรวจสอบ 15/1/66

อาคาร .... | รหัสอุปกรณ์ EL ....

ลำดับ	รายการ / รหัสเครื่อง	ไฟชาร์จแบตเตอรี่ ปกติ	ไฟชาร์จแบตเตอรี่ แก้ไข	สภาพแบตเตอรี่ ปกติ	สภาพแบตเตอรี่ แก้ไข	ผลการตรวจสอบ ปกติ	ผลการตรวจสอบ แก้ไข	สถานที่ติดตั้ง	หมายเหตุ
1	EL-ST4-001	✓		✓		✓		ทางออกดาดฟ้า ชั้น 15	
2	EL-ST4-002	✓		✓		✓		ระหว่างชั้น 15-14	
3	EL-ST4-003	✓		✓		✓		ชั้น 14	
4	EL-ST4-004	✓		✓		✓		ระหว่างชั้น 14-13	
5	EL-ST4-005	✓		✓		✓		ชั้น 13	
6	EL-ST4-006	✓		✓		✓		ระหว่างชั้น 13-12	
7	EL-ST4-007	✓		✓		✓		ชั้น 12	
8	EL-ST4-008	✓		✓		✓		ระหว่างชั้น 12-11	
9	EL-ST4-009	✓		✓		✓		ชั้น 11	
10	EL-ST4-010	✓		✓		✓		ระหว่างชั้น 11-10	
11	EL-ST4-011	✓		✓		✓		ชั้น 10	
12	EL-ST4-012	✓		✓		✓		ระหว่างชั้น 10-9	
13	EL-ST4-013	✓		✓		✓		ชั้น 9	
14	EL-ST4-014	✓		✓		✓		ระหว่างชั้น 9-8	
15	EL-ST4-015	✓		✓		✓		ชั้น 8	
16	EL-ST4-016	✓		✓		✓		ระหว่างชั้น 8-7	
17	EL-ST4-017	✓		✓		✓		ชั้น7	
18	EL-ST4-018	✓		✓		✓		ระหว่างชั้น 7-6	
19	EL-ST4-019	✓		✓		✓		ชั้น 6	
20	EL-ST4-020	✓		✓		✓		ระหว่างชั้น 6-5	
21	EL-ST4-021	✓		✓		✓		ชั้น 5	
22	EL-ST4-022	✓		✓		✓		ระหว่างชั้น 5-4	
23	EL-ST4-023	✓		✓		✓		ชั้น 4	
24	EL-ST4-024	✓		✓		✓		ระหว่างชั้น 4-3	
25	EL-ST4-025	✓		✓		✓		ชั้น 3	
26	EL-ST4-026	✓		✓		✓		ระหว่างชั้น 3-2	
27	EL-ST4-027	✓		✓		✓		ชั้น 2	
28	EL-ST4-028	✓		✓		✓		ระหว่างชั้น 2-G	
29	EL-ST4-029	✓		✓		✓		ชั้น G	
30	EL-ST4-030	✓		✓		✓		ระหว่างชั้น G-B1	
31	EL-ST4-031	✓		✓		✓		ชั้น B1	
32	EL-ST4-032	✓		✓		✓		ระหว่างชั้น B1-B2	
33	EL-ST4-033	✓		✓		✓		ชั้น B2	

หมายเหตุ

ลงชื่อ [redacted]

15/1/66 15/1/66 15/1/66

บริหารงานโดย บริษัท พลัส พร็อพเพอร์ตี้ จำกัด FRM-PMR-070 Rev 00/ 15 Aug 2020

หน่วยงาน เดอะเบส สะพานใหม่ | ใบตรวจเช็ค ไฟฉุกเฉิน (Emergency Light) | วันที่ตรวจสอบ 15/1/66

อาคาร .... | รหัสอุปกรณ์ EL ....

ลำดับ	รายการ / รหัสเครื่อง	ไฟชาร์จแบตเตอรี่ ปกติ	ไฟชาร์จแบตเตอรี่ แก้ไข	สภาพแบตเตอรี่ ปกติ	สภาพแบตเตอรี่ แก้ไข	ผลการตรวจสอบ ปกติ	ผลการตรวจสอบ แก้ไข	สถานที่ติดตั้ง	หมายเหตุ
1	EL-ST3-001	✓		✓		✓		ทางออกดาดฟ้า ชั้น 15	
2	EL-ST3-002	✓		✓		✓		ระหว่างชั้น 15-14	
3	EL-ST3-003	✓		✓		✓		ชั้น 14	
4	EL-ST3-004	✓		✓		✓		ระหว่างชั้น 14-13	
5	EL-ST3-005	✓		✓		✓		ชั้น 13	
6	EL-ST3-006	✓		✓		✓		ระหว่างชั้น 13-12	
7	EL-ST3-007	✓		✓		✓		ชั้น 12	
8	EL-ST3-008	✓		✓		✓		ระหว่างชั้น 12-11	
9	EL-ST3-009	✓		✓		✓		ชั้น 11	
10	EL-ST3-010	✓		✓		✓		ระหว่างชั้น 11-10	
11	EL-ST3-011	✓		✓		✓		ชั้น 10	
12	EL-ST3-012	✓		✓		✓		ระหว่างชั้น 10-9	
13	EL-ST3-013	✓		✓		✓		ชั้น 9	
14	EL-ST3-014	✓		✓		✓		ระหว่างชั้น 9-8	
15	EL-ST3-015	✓		✓		✓		ชั้น 8	
16	EL-ST3-016	✓		✓		✓		ระหว่างชั้น 8-7	
17	EL-ST3-017	✓		✓		✓		ชั้น7	
18	EL-ST3-018	✓		✓		✓		ระหว่างชั้น 7-6	
19	EL-ST3-019	✓		✓		✓		ชั้น 6	
20	EL-ST3-020	✓		✓		✓		ระหว่างชั้น 6-5	
21	EL-ST3-021	✓		✓		✓		ชั้น 5	
22	EL-ST3-022	✓		✓		✓		ระหว่างชั้น 5-4	
23	EL-ST3-023	✓		✓		✓		ชั้น 4	
24	EL-ST3-024	✓		✓		✓		ระหว่างชั้น 4-3	
25	EL-ST3-025	✓		✓		✓		ชั้น 3	
26	EL-ST3-026	✓		✓		✓		ระหว่างชั้น 3-2	
27	EL-ST3-027	✓		✓		✓		ชั้น 2	
28	EL-ST3-028	✓		✓		✓		ระหว่างชั้น 2-G	
29	EL-ST3-029	✓		✓		✓		ชั้น G	
30	EL-ST3-030	✓		✓		✓		ระหว่างชั้น G-B1	
31	EL-ST3-031	✓		✓		✓		ชั้น B1	
32	EL-ST3-032	✓		✓		✓		ระหว่างชั้น B1-B2	
33	EL-ST3-033	✓		✓		✓		ชั้น B2	

หมายเหตุ

ลงชื่อ [redacted]

15/1/66 15/1/66 15/1/66

บริหารงานโดย บริษัท พลัส พร็อพเพอร์ตี้ จำกัด FRM-PMR-070 Rev 00/ 15 Aug 2020

หน่วยงาน เดอะเบส สะพานใหม่ | ใบตรวจเช็ค ไฟฉุกเฉิน (Emergency Light) | วันที่ตรวจสอบ 15-1-66

อาคาร .... | รหัสอุปกรณ์ EL ....

ลำดับ	รายการ / รหัสเครื่อง	ไฟชาร์จแบตเตอรี่ ปกติ	ไฟชาร์จแบตเตอรี่ แก้ไข	สภาพแบตเตอรี่ ปกติ	สภาพแบตเตอรี่ แก้ไข	ผลการตรวจสอบ ปกติ	ผลการตรวจสอบ แก้ไข	สถานที่ติดตั้ง	หมายเหตุ
1	EL-ST2-001	✓		✓		✓		ทางออกดาดฟ้า ชั้น 15	
2	EL-ST2-002	✓		✓		✓		ระหว่างชั้น 15-14	
3	EL-ST2-003	✓		✓		✓		ชั้น 14	
4	EL-ST2-004	✓		✓		✓		ระหว่างชั้น 14-13	
5	EL-ST2-005	✓		✓		✓		ชั้น 13	
6	EL-ST2-006	✓		✓		✓		ระหว่างชั้น 13-12	
7	EL-ST2-007	✓		✓		✓		ชั้น 12	
8	EL-ST2-008	✓		✓		✓		ระหว่างชั้น 12-11	
9	EL-ST2-009	✓		✓		✓		ชั้น 11	
10	EL-ST2-010	✓		✓		✓		ระหว่างชั้น 11-10	
11	EL-ST2-011	✓		✓		✓		ชั้น 10	
12	EL-ST2-012	✓		✓		✓		ระหว่างชั้น 10-9	
13	EL-ST2-013	✓		✓		✓		ชั้น 9	
14	EL-ST2-014	✓		✓		✓		ระหว่างชั้น 9-8	
15	EL-ST2-015	✓		✓		✓		ชั้น 8	
16	EL-ST2-016	✓		✓		✓		ระหว่างชั้น 8-7	
17	EL-ST2-017	✓		✓		✓		ชั้น7	
18	EL-ST2-018	✓		✓		✓		ระหว่างชั้น 7-6	
19	EL-ST2-019	✓		✓		✓		ชั้น 6	
20	EL-ST2-020	✓		✓		✓		ระหว่างชั้น 6-5	
21	EL-ST2-021	✓		✓		✓		ชั้น 5	
22	EL-ST2-022	✓		✓		✓		ระหว่างชั้น 5-4	
23	EL-ST2-023	✓		✓		✓		ชั้น 4	
24	EL-ST2-024	✓		✓		✓		ระหว่างชั้น 4-3	
25	EL-ST2-025	✓		✓		✓		ชั้น 3	
26	EL-ST2-026	✓		✓		✓		ระหว่างชั้น 3-2	
27	EL-ST2-027	✓		✓		✓		ชั้น 2	
28	EL-ST2-028	✓		✓		✓		ระหว่างชั้น 2-G	
29	EL-ST2-029	✓		✓		✓		ชั้น G	
30	EL-ST2-030	✓		✓		✓		ระหว่างชั้น G-B1	
31	EL-ST2-031	✓		✓		✓		ชั้น B1	
32	EL-ST2-032	✓		✓		✓		ระหว่างชั้น B1-B2	
33	EL-ST2-033	✓		✓		✓		ชั้น B2	

หมายเหตุ

ลงชื่อ [redacted]

15/1/66 15/1/66 15/1/66

บริหารงานโดย บริษัท พลัส พร็อพเพอร์ตี้ จำกัด FRM-PMR-070 Rev 00/ 15 Aug 2020

หน่วยงาน เดอะเบส สะพานใหม่ | ใบตรวจเช็ค ไฟฉุกเฉิน (Emergency Light) | วันที่ตรวจสอบ 15-1-66

อาคาร .... | รหัสอุปกรณ์ EL ....

ลำดับ	รายการ / รหัสเครื่อง	ไฟชาร์จแบตเตอรี่ ปกติ	ไฟชาร์จแบตเตอรี่ แก้ไข	สภาพแบตเตอรี่ ปกติ	สภาพแบตเตอรี่ แก้ไข	ผลการตรวจสอบ ปกติ	ผลการตรวจสอบ แก้ไข	สถานที่ติดตั้ง	หมายเหตุ
1	EL-ST1-001	✓		✓		✓		ทางออกดาดฟ้า ชั้น 15	
2	EL-ST1-002	✓		✓		✓		ระหว่างชั้น 15-14	
3	EL-ST1-003	✓		✓		✓		ชั้น 14	
4	EL-ST1-004	✓		✓		✓		ระหว่างชั้น 14-13	
5	EL-ST1-005	✓		✓		✓		ชั้น 13	
6	EL-ST1-006	✓		✓		✓		ระหว่างชั้น 13-12	
7	EL-ST1-007	✓		✓		✓		ชั้น 12	
8	EL-ST1-008	✓		✓		✓		ระหว่างชั้น 12-11	
9	EL-ST1-009	✓		✓		✓		ชั้น 11	
10	EL-ST1-010	✓		✓		✓		ระหว่างชั้น 11-10	
11	EL-ST1-011	✓		✓		✓		ชั้น 10	
12	EL-ST1-012	✓		✓		✓		ระหว่างชั้น 10-9	
13	EL-ST1-013	✓		✓		✓		ชั้น 9	
14	EL-ST1-014	✓		✓		✓		ระหว่างชั้น 9-8	
15	EL-ST1-015	✓		✓		✓		ชั้น 8	
16	EL-ST1-016	✓		✓		✓		ระหว่างชั้น 8-7	
17	EL-ST1-017	✓		✓		✓		ชั้น7	
18	EL-ST1-018	✓		✓		✓		ระหว่างชั้น 7-6	
19	EL-ST1-019	✓		✓		✓		ชั้น 6	
20	EL-ST1-020	✓		✓		✓		ระหว่างชั้น 6-5	
21	EL-ST1-021	✓		✓		✓		ชั้น 5	
22	EL-ST1-022	✓		✓		✓		ระหว่างชั้น 5-4	
23	EL-ST1-023	✓		✓		✓		ชั้น 4	
24	EL-ST1-024	✓		✓		✓		ระหว่างชั้น 4-3	
25	EL-ST1-025	✓		✓		✓		ชั้น 3	
26	EL-ST1-026	✓		✓		✓		ระหว่างชั้น 3-2	
27	EL-ST1-027	✓		✓		✓		ชั้น 2	
28	EL-ST1-028	✓		✓		✓		ระหว่างชั้น 2-G	
29	EL-ST1-029	✓		✓		✓		ชั้น G	
30	EL-ST1-030	✓		✓		✓		ระหว่างชั้น G-B1	
31	EL-ST1-031	✓		✓		✓		ชั้น B1	
32	EL-ST1-032	✓		✓		✓		ระหว่างชั้น B1-B2	
33	EL-ST1-033	✓		✓		✓		ชั้น B2	

หมายเหตุ

ลงชื่อ [redacted]

15/1/66 15/1/66 15/1/66

บริหารงานโดย บริษัท พลัส พร็อพเพอร์ตี้ จำกัด FRM-PMR-070 Rev 00/ 15 Aug 2020

หน่วยงาน เดอะเบส สะพานใหม่ อาคาร	ใบตรวจเช็ค ไฟฉุกเฉิน (Emergency Light)	วันที่ตรวจสอบ รหัสอุปกรณ์	15-1-66 EL ....

ลำดับ	รายการ / รหัสเครื่อง	ไฟชาร์จแบตเตอรี่		สภาพแบตเตอรี่		ผลการตรวจสอบ		สถานที่ติดตั้ง	หมายเหตุ
		ปกติ	แก้ไข	ปกติ	แก้ไข	ปกติ	แก้ไข		
1	EL-14A-001	✓		✓		✓		โถง Fire man lift A	
2	EL-14A-002	✓		✓		✓		โถง Lift ส่วนกลาง อาคาร A	
3	EL-14A-003	✓		✓		✓		ระหว่างห้องเลขที่ 828-829	
4	EL-14A-004	✓		✓		✓		ระหว่างห้องเลขที่ 824-825	
5	EL-14A-005	✓		✓		✓		ระหว่างห้องเลขที่ 820-821	
6	EL-14A-006	✓		✓		✓		ทางเดินส่วนกลางข้างห้องซักผ้า	
7	EL-14A-007	✓		✓		✓		ห้องซักผ้า	
8	EL-14A-008	✓		✓		✓		หน้าห้องน้ำส่วนกลาง	
9	EL-14A-009	✓		✓		✓		ห้องBooster Pump	
10	EL-14A-010	✓		✓		✓		หน้าห้องดูหนัง	
11	EL-14A-011	✓		✓		✓		หน้าห้องไฟ อาคาร A	
12	EL-14A-012	✓		✓		✓		ห้องไฟ อาคาร A	
13	EL-14A-013	✓		✓		✓		ห้องออกกำลังกาย	
14	EL-14A-014	✓		✓		✓		ห้องออกกำลังกาย	
15	EL-14A-015	✓		✓		✓		ห้องออกกำลังกาย	
16	EL-14B-016	✓		✓		✓		โถง Fire man lift B	
17	EL-14B-017	✓		✓		✓		โถง Lift ส่วนกลาง อาคาร B	
18	EL-14B-018	✓		✓		✓		หน้าห้องเลขที่ 252/787	
19	EL-14B-019	✓		✓		✓		หน้าห้องเลขที่ 252/789	
20	EL-14B-020	✓		✓		✓		ระหว่างห้องเลขที่ 794-795	
21	EL-14B-021	✓		✓		✓		ระหว่างห้องเลขที่ 798-799	
22	EL-14B-022	✓		✓		✓		ระหว่างห้องเลขที่ 801-802	
23	EL-14B-023	✓		✓		✓		ในห้องไฟฟ้าอาคาร B	
24									
25									
26									
27									
28									
29									
30									

หมายเหตุ

ลงชื่อ [redacted] 15 , 1 , 66   15 , 1 , 66   15 , 1 , 66

บริหารงานโดย บริษัท พลัส พร็อพเพอร์ตี้ จำกัด   FRM-PMR-070 Rev.00/ 15 Aug 2020

หน่วยงาน เดอะเบส สะพานใหม่ อาคาร	ใบตรวจเช็ค ไฟฉุกเฉิน (Emergency Light)	วันที่ตรวจสอบ รหัสอุปกรณ์	15/1/66 EL ....

ลำดับ	รายการ / รหัสเครื่อง	ไฟชาร์จแบตเตอรี่		สภาพแบตเตอรี่		ผลการตรวจสอบ		สถานที่ติดตั้ง	หมายเหตุ
		ปกติ	แก้ไข	ปกติ	แก้ไข	ปกติ	แก้ไข		
1	EL-13A-001	✓		✓		✓		โถง Fire man lift A	
2	EL-13A-002	✓		✓		✓		โถง Lift ส่วนกลาง อาคาร A	
3	EL-13A-003	✓		✓		✓		ในห้องขยะ	
4	EL-13A-004	✓		✓		✓		หน้าห้องเลขที่ 252/757	
5	EL-13A-005	✓		✓		✓		ระหว่างห้องเลขที่ 761-762	
6	EL-13A-006	✓		✓		✓		ระหว่างห้องเลขที่ 764-765	
7	EL-13A-007	✓		✓		✓		ในห้องไฟฟ้าอาคาร A	
8	EL-13A-008	✓		✓		✓		หน้าบันไดหนีไฟ ST2	
9	EL-13A-009	✓		✓		✓		หน้าห้องเลขที่ 252/772	
10	EL-13B-010	✓		✓		✓		โถง Fire man lift B	
11	EL-13B-011	✓		✓		✓		โถง Lift ส่วนกลาง อาคาร B	
12	EL-13B-012	✓		✓		✓		หน้าห้องเลขที่ 252/723	
13	EL-13B-013	✓		✓		✓		ระหว่างห้องเลขที่ 726-727	
14	EL-13B-014	✓		✓		✓		ระหว่างห้องเลขที่ 730-731	
15	EL-13B-015	✓		✓		✓		หน้าห้องเลขที่ 252/735	
16	EL-13B-016	✓		✓		✓		ระหว่างห้องเลขที่ 738-739	
17	EL-13B-017	✓		✓		✓		ในห้องไฟฟ้าอาคาร B	
18									
19									
20									
21									
22									
23									
24									
25									
26									
27									
28									
29									
30									

หมายเหตุ

ลงชื่อ [redacted] 15 , 1 , 66   15 , 1 , 66   15 , 1 , 66

บริหารงานโดย บริษัท พลัส พร็อพเพอร์ตี้ จำกัด   FRM-PMR-070 Rev.00/ 15 Aug 2020

หน่วยงาน เดอะเบส สะพานใหม่ อาคาร	ใบตรวจเช็ค ไฟฉุกเฉิน (Emergency Light)	วันที่ตรวจสอบ รหัสอุปกรณ์	15-1-66 EL ....

ลำดับ	รายการ / รหัสเครื่อง	ไฟชาร์จแบตเตอรี่		สภาพแบตเตอรี่		ผลการตรวจสอบ		สถานที่ติดตั้ง	หมายเหตุ
		ปกติ	แก้ไข	ปกติ	แก้ไข	ปกติ	แก้ไข		
1	EL-12A-001	✓		✓		✓		โถง Fire man lift A	
2	EL-12A-002	✓		✓		✓		โถง Lift ส่วนกลาง อาคาร A	
3	EL-12A-003	✓		✓		✓		ในห้องขยะ	
4	EL-12A-004	✓		✓		✓		หน้าห้องเลขที่ 252/693	
5	EL-12A-005	✓		✓		✓		ระหว่างห้องเลขที่ 696-697	
6	EL-12A-006	✓		✓		✓		ระหว่างห้องเลขที่ 700-701	
7	EL-12A-007	✓		✓		✓		ในห้องไฟฟ้าอาคาร A	
8	EL-12A-008	✓		✓		✓		หน้าบันไดหนีไฟ ST2	
9	EL-12A-009	✓		✓		✓		หน้าห้องเลขที่ 252/708	
10	EL-12B-010	✓		✓		✓		โถง Fire man lift B	
11	EL-12B-011	✓		✓		✓		โถง Lift ส่วนกลาง อาคาร B	
12	EL-12B-012	✓		✓		✓		หน้าห้องเลขที่ 252/659	
13	EL-12B-013	✓		✓		✓		ระหว่างห้องเลขที่ 662-663	
14	EL-12B-014	✓		✓		✓		ระหว่างห้องเลขที่ 668-669	
15	EL-12B-015	✓		✓		✓		หน้าห้องเลขที่ 252/673	
16	EL-12B-016	✓		✓		✓		ระหว่างห้องเลขที่ 675-676	
17	EL-12B-017	✓		✓		✓		ในห้องไฟฟ้าอาคาร B	
18									
19									
20									
21									
22									
23									
24									
25									
26									
27									
28									
29									
30									

หมายเหตุ

ลงชื่อ [redacted] 15 , 1 , 66   15 , 1 , 66   15 , 1 , 66

บริหารงานโดย บริษัท พลัส พร็อพเพอร์ตี้ จำกัด   FRM-PMR-070 Rev.00/ 15 Aug 2020

หน่วยงาน เดอะเบส สะพานใหม่ อาคาร	ใบตรวจเช็ค ไฟฉุกเฉิน (Emergency Light)	วันที่ตรวจสอบ รหัสอุปกรณ์	15-1-66 EL ....

ลำดับ	รายการ / รหัสเครื่อง	ไฟชาร์จแบตเตอรี่		สภาพแบตเตอรี่		ผลการตรวจสอบ		สถานที่ติดตั้ง	หมายเหตุ
		ปกติ	แก้ไข	ปกติ	แก้ไข	ปกติ	แก้ไข		
1	EL-11A-001	✓		✓		✓		โถง Fire man lift A	
2	EL-11A-002	✓		✓		✓		โถง Lift ส่วนกลาง อาคาร A	
3	EL-11A-003	✓		✓		✓		ในห้องขยะ	
4	EL-11A-004	✓		✓		✓		หน้าห้องเลขที่ 252/629	
5	EL-11A-005	✓		✓		✓		ระหว่างห้องเลขที่ 632-633	
6	EL-11A-006	✓		✓		✓		ระหว่างห้องเลขที่ 636-637	
7	EL-11A-007	✓		✓		✓		ในห้องไฟฟ้าอาคาร A	
8	EL-11A-008	✓		✓		✓		หน้าบันไดหนีไฟ ST2	
9	EL-11A-009	✓		✓		✓		ระหว่างห้องเลขที่ 644-645	
10	EL-11B-010	✓		✓		✓		โถง Fire man lift B	
11	EL-11B-011	✓		✓		✓		โถง Lift ส่วนกลาง อาคาร B	
12	EL-11B-012	✓		✓		✓		หน้าห้องเลขที่ 252/595	
13	EL-11B-013	✓		✓		✓		ระหว่างห้องเลขที่ 598-599	
14	EL-11B-014	✓		✓		✓		ระหว่างห้องเลขที่ 602-603	
15	EL-11B-015	✓		✓		✓		ระหว่างห้องเลขที่ 606-607	
16	EL-11B-016	✓		✓		✓		ระหว่างห้องเลขที่ 608-609	
17	EL-11B-017	✓		✓		✓		ในห้องไฟฟ้าอาคาร B	
18									
19									
20									
21									
22									
23									
24									
25									
26									
27									
28									
29									
30									

หมายเหตุ

ลงชื่อ [redacted] 15 , 1 , 66   15 , 1 , 66   15 , 1 , 66

บริหารงานโดย บริษัท พลัส พร็อพเพอร์ตี้ จำกัด   FRM-PMR-070 Rev.00/ 15 Aug 2020

หน่วยงาน เดอะเบส สะพานใหม่ อาคาร	ใบตรวจเช็ค ไฟฉุกเฉิน (Emergency Light)	วันที่ตรวจสอบ รหัสอุปกรณ์	15-1-66 EL ....

ลำดับ	รายการ / รหัสเครื่อง	ไฟชาร์จแบตเตอรี่		สภาพแบตเตอรี่		ผลการตรวจสอบ		สถานที่ติดตั้ง	หมายเหตุ
		ปกติ	แก้ไข	ปกติ	แก้ไข	ปกติ	แก้ไข		
1	EL-10A-001	✓		✓		✓		โถง Fire man lift A	
2	EL-10A-002	✓		✓		✓		โถง Lift ส่วนกลาง อาคาร A	
3	EL-10A-003	✓		✓		✓		ในห้องขยะ	
4	EL-10A-004	✓		✓		✓		หน้าห้องเลขที่ 252/565	
5	EL-10A-005	✓		✓		✓		ระหว่างห้องเลขที่ 568-569	
6	EL-10A-006	✓		✓		✓		ระหว่างห้องเลขที่ 572-573	
7	EL-10A-007	✓		✓		✓		ในห้องไฟฟ้าอาคาร A	
8	EL-10A-008	✓		✓		✓		หน้าบันไดหนีไฟ ST2	
9	EL-10A-009	✓		✓		✓		ระหว่างห้องเลขที่ 580-581	
10	EL-10B-010	✓		✓		✓		โถง Fire man lift B	
11	EL-10B-011	✓		✓		✓		โถง Lift ส่วนกลาง อาคาร B	
12	EL-10B-012	✓		✓		✓		หน้าห้องเลขที่ 252/531	
13	EL-10B-013	✓		✓		✓		ระหว่างห้องเลขที่ 534-535	
14	EL-10B-014	✓		✓		✓		ระหว่างห้องเลขที่ 540-541	
15	EL-10B-015	✓		✓		✓		หน้าห้องเลขที่ 252/545	
16	EL-10B-016	✓		✓		✓		ระหว่างห้องเลขที่ 548-549	
17	EL-10B-017	✓		✓		✓		ในห้องไฟฟ้าอาคาร B	
18									
19									
20									
21									
22									
23									
24									
25									
26									
27									
28									
29									
30									

หมายเหตุ

ลงชื่อ [redacted]

15/1/66 15/1/66 15/1/66

หน่วยงาน เดอะเบส สะพานใหม่ อาคาร	ใบตรวจเช็ค ไฟฉุกเฉิน (Emergency Light)	วันที่ตรวจสอบ รหัสอุปกรณ์	15-1-66 EL ....

ลำดับ	รายการ / รหัสเครื่อง	ไฟชาร์จแบตเตอรี่		สภาพแบตเตอรี่		ผลการตรวจสอบ		สถานที่ติดตั้ง	หมายเหตุ
		ปกติ	แก้ไข	ปกติ	แก้ไข	ปกติ	แก้ไข		
1	EL-9A-001	✓		✓		✓		โถง Fire man lift A	
2	EL-9A-002	✓		✓		✓		โถง Lift ส่วนกลาง อาคาร A	
3	EL-9A-003	✓		✓		✓		ในห้องขยะ	
4	EL-9A-004	✓		✓		✓		หน้าห้องเลขที่ 252/501	
5	EL-9A-005	✓		✓		✓		ระหว่างห้องเลขที่ 504-505	
6	EL-9A-006	✓		✓		✓		ระหว่างห้องเลขที่ 508-509	
7	EL-9A-007	✓		✓		✓		ในห้องไฟฟ้าอาคาร A	
8	EL-9A-008	✓		✓		✓		หน้าบันไดหนีไฟ ST2	
9	EL-9A-009	✓		✓		✓		หน้าห้องเลขที่ 252/516	
10	EL-9B-010	✓		✓		✓		โถง Fire man lift B	
11	EL-9B-011	✓		✓		✓		โถง Lift ส่วนกลาง อาคาร B	
12	EL-9B-012	✓		✓		✓		หน้าห้องเลขที่ 252/467	
13	EL-9B-013	✓		✓		✓		ระหว่างห้องเลขที่ 470-471	
14	EL-9B-014	✓		✓		✓		ระหว่างห้องเลขที่ 474-475	
15	EL-9B-015	✓		✓		✓		หน้าห้องเลขที่ 252/479	
16	EL-9B-016	✓		✓		✓		หน้าห้องเลขที่ 252/481	
17	EL-9B-017	✓		✓		✓		ในห้องไฟฟ้าอาคาร B	
18									
19									
20									
21									
22									
23									
24									
25									
26									
27									
28									
29									
30									

หมายเหตุ

ลงชื่อ [redacted]

15/1/66 ลงชื่อ 15/1/66 ลงชื่อ 15/1/66

หน่วยงาน เดอะเบส สะพานใหม่ อาคาร	ใบตรวจเช็ค ไฟฉุกเฉิน (Emergency Light)	วันที่ตรวจสอบ รหัสอุปกรณ์	15-1-66 EL ....

ลำดับ	รายการ / รหัสเครื่อง	ไฟชาร์จแบตเตอรี่		สภาพแบตเตอรี่		ผลการตรวจสอบ		สถานที่ติดตั้ง	หมายเหตุ
		ปกติ	แก้ไข	ปกติ	แก้ไข	ปกติ	แก้ไข		
1	EL-8A-001	✓		✓		✓		โถง Fire man lift A	
2	EL-8A-002	✓		✓		✓		โถง Lift ส่วนกลาง อาคาร A	
3	EL-8A-003	✓		✓		✓		ในห้องขยะ	
4	EL-8A-004	✓		✓		✓		หน้าห้องเลขที่ 252/437	
5	EL-8A-005	✓		✓		✓		ระหว่างห้องเลขที่ 440-441	
6	EL-8A-006	✓		✓		✓		ระหว่างห้องเลขที่ 444-445	
7	EL-8A-007	✓		✓		✓		ในห้องไฟฟ้าอาคาร A	
8	EL-8A-008	✓		✓		✓		หน้าบันไดหนีไฟ ST2	
9	EL-8A-009	✓		✓		✓		ระหว่างห้องเลขที่ 452-453	
10	EL-8B-010	✓		✓		✓		โถง Fire man lift B	
11	EL-8B-011	✓		✓		✓		โถง Lift ส่วนกลาง อาคาร B	
12	EL-8B-012	✓		✓		✓		หน้าห้องเลขที่ 252/403	
13	EL-8B-013	✓		✓		✓		ระหว่างห้องเลขที่ 406-407	
14	EL-8B-014	✓		✓		✓		ระหว่างห้องเลขที่ 410-411	
15	EL-8B-015	✓		✓		✓		หน้าห้องเลขที่ 252/415	
16	EL-8B-016	✓		✓		✓		หน้าห้องเลขที่ 252/417	
17	EL-8B-017	✓		✓		✓		ในห้องไฟฟ้าอาคาร B	
18									
19									
20									
21									
22									
23									
24									
25									
26									
27									
28									
29									
30									

หมายเหตุ

ลงชื่อ [redacted]

15/1/66 15/1/66 15/1/66

หน่วยงาน เดอะเบส สะพานใหม่ อาคาร	ใบตรวจเช็ค ไฟฉุกเฉิน (Emergency Light)	วันที่ตรวจสอบ รหัสอุปกรณ์	15-1-66 EL ....

ลำดับ	รายการ / รหัสเครื่อง	ไฟชาร์จแบตเตอรี่		สภาพแบตเตอรี่		ผลการตรวจสอบ		สถานที่ติดตั้ง	หมายเหตุ
		ปกติ	แก้ไข	ปกติ	แก้ไข	ปกติ	แก้ไข		
1	EL-7A-001	✓		✓		✓		โถง Fire man lift A	
2	EL-7A-002	✓		✓		✓		โถง Lift ส่วนกลาง อาคาร A	
3	EL-7A-003	✓		✓		✓		ในห้องขยะ	
4	EL-7A-004	✓		✓		✓		หน้าห้องเลขที่ 252/373	
5	EL-7A-005	✓		✓		✓		ระหว่างห้องเลขที่ 376-377	
6	EL-7A-006	✓		✓		✓		ระหว่างห้องเลขที่ 380-381	
7	EL-7A-007	✓		✓		✓		ในห้องไฟฟ้าอาคาร A	
8	EL-7A-008	✓		✓		✓		หน้าบันไดหนีไฟ ST2	
9	EL-7A-009	✓		✓		✓		หน้าห้องเลขที่ 252/388	
10	EL-7A-010	✓		✓		✓		ห้องพัดลมดูดอากาศ	
11	EL-7B-011	✓		✓		✓		โถง Fire man lift B	
12	EL-7B-012	✓		✓		✓		โถง Lift ส่วนกลาง อาคาร B	
13	EL-7B-013	✓		✓		✓		หน้าห้องเลขที่ 252/339	
14	EL-7B-014	✓		✓		✓		ระหว่างห้องเลขที่ 341-342	
15	EL-7B-015	✓		✓		✓		ระหว่างห้องเลขที่ 346-347	
16	EL-7B-016	✓		✓		✓		ระหว่างห้องเลขที่ 350-351	
17	EL-7B-017	✓		✓		✓		หน้าห้องเลขที่ 252/353	
18	EL-7B-018	✓		✓		✓		ในห้องไฟฟ้าอาคาร B	
19									
20									
21									
22									
23									
24									
25									
26									
27									
28									
29									
30									

หมายเหตุ

ผู้ตรวจเช็ค หัวหน้าช่าง ผู้จัดการอาคาร

ลงชื่อ [redacted]

15/1/66 15/1/66 15/1/66

หน่วยงาน เดอะเบส สะพานใหม่ | ใบตรวจเช็ค ไฟฉุกเฉิน (Emergency Light) | วันที่ตรวจสอบ 15-1-66

อาคาร .... | รหัสอุปกรณ์ EL ....

ลำดับ	รายการ / รหัสเครื่อง	ไฟชาร์จแบตเตอรี่		สภาพแบตเตอรี่		ผลการตรวจสอบ		สถานที่ติดตั้ง	หมายเหตุ
		ปกติ	แก้ไข	ปกติ	แก้ไข	ปกติ	แก้ไข		
1	EL-6A-001	✓		✓		✓		โถง Fire man lift A	
2	EL-6A-002	✓		✓		✓		โถง Lift ส่วนกลาง อาคาร A	
3	EL-6A-003	✓		✓		✓		ในห้องขยะ	
4	EL-6A-004	✓		✓		✓		หน้าห้องเลขที่ 252/305	
5	EL-6A-005	✓		✓		✓		ระหว่างห้องเลขที่ 308-309	
6	EL-6A-006	✓		✓		✓		ระหว่างห้องเลขที่ 312-313	
7	EL-6A-007	✓		✓		✓		ในห้องไฟฟ้าอาคาร A	
8	EL-6A-008	✓		✓		✓		หน้าบันไดหนีไฟ ST2	
9	EL-6A-009	✓		✓		✓		ระหว่างห้องเลขที่ 320-321	
10	EL-6A-010	✓		✓		✓		หน้าห้องเลขที่ 252/329	
11	EL-6A-011	✓		✓		✓		หน้าห้องเลขที่ 252/333	
12	EL-6A-012	✓		✓		✓		หน้าห้องเลขที่ 252/337	
13	EL-6B-013	✓		✓		✓		โถง Fire man lift B	
14	EL-6B-014	✓		✓		✓		โถง Lift ส่วนกลาง อาคาร B	
15	EL-6B-015	✓		✓		✓		หน้าห้องเลขที่ 252/273	
16	EL-6B-016	✓		✓		✓		ระหว่างห้องเลขที่ 276-277	
17	EL-6B-017	✓		✓		✓		ระหว่างห้องเลขที่ 280-281	
18	EL-6B-018	✓		✓		✓		ระหว่างห้องเลขที่ 284-285	
19	EL-6B-019	✓		✓		✓		หน้าห้องเลขที่ 252/287	
20	EL-6B-020	✓		✓		✓		ในห้องไฟฟ้าอาคาร B	
21									
22									
23									
24									
25									
26									
27									
28									
29									
30									

หมายเหตุ

ลงชื่อ [redacted]

15/1/66 15/1/66 15/1/66

หน่วยงาน เดอะเบส สะพานใหม่ | ใบตรวจเช็ค ไฟฉุกเฉิน (Emergency Light) | วันที่ตรวจสอบ 15-1-66

อาคาร .... | รหัสอุปกรณ์ EL ....

ลำดับ	รายการ / รหัสเครื่อง	ไฟชาร์จแบตเตอรี่		สภาพแบตเตอรี่		ผลการตรวจสอบ		สถานที่ติดตั้ง	หมายเหตุ
		ปกติ	แก้ไข	ปกติ	แก้ไข	ปกติ	แก้ไข		
1	EL-5A-001	✓		✓		✓		โถง Fire man lift A	
2	EL-5A-002	✓		✓		✓		โถง Lift ส่วนกลาง อาคาร A	
3	EL-5A-003	✓		✓		✓		ในห้องขยะ	
4	EL-5A-004	✓		✓		✓		หน้าห้องเลขที่ 252/239	
5	EL-5A-005	✓		✓		✓		ระหว่างห้องเลขที่ 242-243	
6	EL-5A-006	✓		✓		✓		ระหว่างห้องเลขที่ 246-247	
7	EL-5A-007	✓		✓		✓		ในห้องไฟฟ้าอาคาร A	
8	EL-5A-008	✓		✓		✓		หน้าบันไดหนีไฟ ST2	
9	EL-5A-009	✓		✓		✓		ระหว่างห้องเลขที่ 254-255	
10	EL-5A-010	✓		✓		✓		หน้าห้องเลขที่ 252/263	
11	EL-5A-011	✓		✓		✓		หน้าห้องเลขที่ 252/267	
12	EL-5A-012	✓		✓		✓		หน้าห้องเลขที่ 252/271	
13	EL-5B-013	✓		✓		✓		โถง Fire man lift B	
14	EL-5B-014	✓		✓		✓		โถง Lift ส่วนกลาง อาคาร B	
15	EL-5B-015	✓		✓		✓		หน้าห้องเลขที่ 252/205	
16	EL-5B-016	✓		✓		✓		ระหว่างห้องเลขที่ 208-209	
17	EL-5B-017	✓		✓		✓		ระหว่างห้องเลขที่ 211-212	
18	EL-5B-018	✓		✓		✓		ระหว่างห้องเลขที่ 215-216	
19	EL-5B-019	✓		✓		✓		ในห้องไฟฟ้าอาคาร B	
20	EL-5B-020	✓		✓		✓		หน้าห้องเลขที่ 252/219	
21	EL-5B-021	✓		✓		✓		หน้าห้องเลขที่ 252/222	
22	EL-5B-022	✓		✓		✓		หน้าห้องเลขที่ 252/226	
23	EL-5B-023	✓		✓		✓		หน้าห้องเลขที่ 252/230	
24	EL-5B-024	✓		✓		✓		หน้าห้องเลขที่ 252/234	
25									
26									
27									
28									
29									
30									

หมายเหตุ

ลงชื่อ [redacted]

15/1/66 15/1/66 15/1/66

หน่วยงาน เดอะเบส สะพานใหม่ | ใบตรวจเช็ค ไฟฉุกเฉิน (Emergency Light) | วันที่ตรวจสอบ 15-1-66

อาคาร .... | รหัสอุปกรณ์ EL ....

ลำดับ	รายการ / รหัสเครื่อง	ไฟชาร์จแบตเตอรี่		สภาพแบตเตอรี่		ผลการตรวจสอบ		สถานที่ติดตั้ง	หมายเหตุ
		ปกติ	แก้ไข	ปกติ	แก้ไข	ปกติ	แก้ไข		
1	EL-4A-001	✓		✓		✓		โถง Fire man lift A	
2	EL-4A-002	✓		✓		✓		โถง Lift ส่วนกลาง อาคาร A	
3	EL-4A-003	✓		✓		✓		ในห้องขยะ	
4	EL-4A-004	✓		✓		✓		หน้าห้องเลขที่ 252/171	
5	EL-4A-005	✓		✓		✓		ระหว่างห้องเลขที่ 174-175	
6	EL-4A-006	✓		✓		✓		ระหว่างห้องเลขที่ 178-179	
7	EL-4A-007	✓		✓		✓		ในห้องไฟฟ้าอาคาร A	
8	EL-4A-008	✓		✓		✓		หน้าบันไดหนีไฟ ST2	
9	EL-4A-009	✓		✓		✓		ระหว่างห้องเลขที่ 186-187	
10	EL-4A-010	✓		✓		✓		หน้าห้องเลขที่ 252/195	
11	EL-4A-011	✓		✓		✓		หน้าห้องเลขที่ 252/199	
12	EL-4A-012	✓		✓		✓		หน้าห้องเลขที่ 252/203	
13	EL-4B-013	✓		✓		✓		โถง Fire man lift B	
14	EL-4B-014	✓		✓		✓		โถง Lift ส่วนกลาง อาคาร B	
15	EL-4B-015	✓		✓		✓		หน้าห้องเลขที่ 252/137	
16	EL-4B-016	✓		✓		✓		ระหว่างห้องเลขที่ 140-141	
17	EL-4B-017	✓		✓		✓		ระหว่างห้องเลขที่ 144-145	
18	EL-4B-018	✓		✓		✓		ระหว่างห้องเลขที่ 148-149	
19	EL-4B-019	✓		✓		✓		ในห้องไฟฟ้าอาคาร B	
20	EL-4B-020	✓		✓		✓		ระหว่างห้องเลขที่ 150-151	
21	EL-4B-021	✓		✓		✓		หน้าห้องเลขที่ 252/154	
22	EL-4B-022	✓		✓		✓		หน้าห้องเลขที่ 252/158	
23	EL-4B-023	✓		✓		✓		หน้าห้องเลขที่ 252/162	
24	EL-4B-024	✓		✓		✓		หน้าห้องเลขที่ 252/166	
25	EL-4B-025	✓		✓		✓		หน้าห้องเลขที่ 252/170	
26									
27									
28									
29									
30									

หมายเหตุ

ลงชื่อ [redacted]

15/1/66 15/1/66 15/1/66

หน่วยงาน เดอะเบส สะพานใหม่ | ใบตรวจเช็ค ไฟฉุกเฉิน (Emergency Light) | วันที่ตรวจสอบ 15-1-66

อาคาร .... | รหัสอุปกรณ์ EL ....

ลำดับ	รายการ / รหัสเครื่อง	ไฟชาร์จแบตเตอรี่		สภาพแบตเตอรี่		ผลการตรวจสอบ		สถานที่ติดตั้ง	หมายเหตุ
		ปกติ	แก้ไข	ปกติ	แก้ไข	ปกติ	แก้ไข		
1	EL-3A-001	✓		✓		✓		โถง Fire man lift A	
2	EL-3A-002	✓		✓		✓		โถง Lift ส่วนกลาง อาคาร A	
3	EL-3A-003	✓		✓		✓		ในห้องขยะ	
4	EL-3A-004	✓		✓		✓		หน้าห้องเลขที่ 252/103	
5	EL-3A-005	✓		✓		✓		ระหว่างห้องเลขที่ 106-107	
6	EL-3A-006	✓		✓		✓		ระหว่างห้องเลขที่ 110-111	
7	EL-3A-007	✓		✓		✓		ในห้องไฟฟ้าอาคาร A	
8	EL-3A-008	✓		✓		✓		หน้าบันไดหนีไฟ ST2	
9	EL-3A-009	✓		✓		✓		ระหว่างห้องเลขที่ 118-119	
10	EL-3A-010	✓		✓		✓		หน้าห้องเลขที่ 252/127	
11	EL-3A-011	✓		✓		✓		หน้าห้องเลขที่ 252/131	
12	EL-3A-012	✓		✓		✓		หน้าห้องเลขที่ 252/135	
13	EL-3B-013	✓		✓		✓		โถง Fire man lift B	
14	EL-3B-014	✓		✓		✓		โถง Lift ส่วนกลาง อาคาร B	
15	EL-3B-015	✓		✓		✓		หน้าห้องเลขที่ 252/69	
16	EL-3B-016	✓		✓		✓		ระหว่างห้องเลขที่ 72-73	
17	EL-3B-017	✓		✓		✓		ระหว่างห้องเลขที่ 76-77	
18	EL-3B-018	✓		✓		✓		ระหว่างห้องเลขที่ 80-81	
19	EL-3B-019	✓		✓		✓		ในห้องไฟฟ้าอาคาร B	
20	EL-3B-020	✓		✓		✓		ระหว่างห้องเลขที่ 82-83	
21	EL-3B-021	✓		✓		✓		หน้าห้องเลขที่ 252/86	
22	EL-3B-022	✓		✓		✓		หน้าห้องเลขที่ 252/90	
23	EL-3B-023	✓		✓		✓		หน้าห้องเลขที่ 252/94	
24	EL-3B-024	✓		✓		✓		หน้าห้องเลขที่ 252/98	
25	EL-3B-025	✓		✓		✓		หน้าห้องเลขที่ 252/102	
26									
27									
28									
29									
30									

หมายเหตุ

ลงชื่อ [redacted]

15/1/66 15/1/66 15/1/66

หน่วยงาน เดอะเบส สะพานใหม่	ใบตรวจเช็ค ไฟฉุกเฉิน	วันที่ตรวจสอบ	15-1-66
อาคาร	(Emergency Light)	รหัสอุปกรณ์	EL ....

ลำดับ	รายการ / รหัสเครื่อง	ไฟชาร์จแบตเตอรี่		สภาพแบตเตอรี่		ผลการตรวจสอบ		สถานที่ติดตั้ง	หมายเหตุ
		ปกติ	แก้ไข	ปกติ	แก้ไข	ปกติ	แก้ไข		
1	EL-2A-001	✓		✓		✓		โถง Fire man lift A	
2	EL-2A-002	✓		✓		✓		โถง Lift ส่วนกลาง อาคาร A	
3	EL-2A-003	✓		✓		✓		โถง Lift ส่วนกลาง อาคาร A	
4	EL-2A-004	✓		✓		✓		ในห้องขยะ	
5	EL-2A-005	✓		✓		✓		หน้าห้องเลขที่ 252/45	
6	EL-2A-006	✓		✓		✓		ระหว่างห้องเลขที่ 48-49	
7	EL-2A-007	✓		✓		✓		ระหว่างห้องเลขที่ 52-53	
8	EL-2A-008	✓		✓		✓		ในห้องไฟฟ้าอาคาร A	
9	EL-2A-009	✓		✓		✓		หน้าห้องเลขที่ 252/57	
10	EL-2A-010	✓		✓		✓		หน้าบันไดหนีไฟ ST2	
11	EL-2A-011	✓		✓		✓		หน้าห้องเลขที่ 252/59	
12	EL-2A-012	✓		✓		✓		หน้าห้องเลขที่ 252/63	
13	EL-2A-013	✓		✓		✓		หน้าห้องเลขที่ 252/67	
14	EL-2B-014	✓		✓		✓		โถง Fire man lift B	
15	EL-2B-015	✓		✓		✓		โถง Lift ส่วนกลาง อาคาร B	
16	EL-2B-016	✓		✓		✓		โถง Lift ส่วนกลาง อาคาร B	
17	EL-2B-017	✓		✓		✓		หน้าห้องเลขที่ 252/11	
18	EL-2B-018	✓		✓		✓		ระหว่างห้องเลขที่ 14-15	
19	EL-2B-019	✓		✓		✓		ระหว่างห้องเลขที่ 18-19	
20	EL-2B-020	✓		✓		✓		ระหว่างห้องเลขที่ 22-23	
21	EL-2B-021	✓		✓		✓		ในห้องไฟฟ้าอาคาร B	
22	EL-2B-022	✓		✓		✓		หน้าห้องเลขที่ 252/25	
23	EL-2B-023	✓		✓		✓		หน้าห้องเลขที่ 252/27	
24	EL-2B-024	✓		✓		✓		หน้าห้องเลขที่ 252/31	
25	EL-2B-025	✓		✓		✓		หน้าห้องเลขที่ 252/35	
26	EL-2B-026	✓		✓		✓		หน้าห้องเลขที่ 252/39	
27	EL-2B-027	✓		✓		✓		หน้าห้องเลขที่ 252/43	
28									
29									
30									

หมายเหตุ

ลงชื่อ [redacted]

15 / 1 / 66 15 / 1 / 66 15 / 1 / 66

หน่วยงาน เดอะเบส สะพานใหม่	ใบตรวจเช็ค ไฟฉุกเฉิน	วันที่ตรวจสอบ	15-1-66
อาคาร	(Emergency Light)	รหัสอุปกรณ์	EL ....

ลำดับ	รายการ / รหัสเครื่อง	ไฟชาร์จแบตเตอรี่		สภาพแบตเตอรี่		ผลการตรวจสอบ		สถานที่ติดตั้ง	หมายเหตุ
		ปกติ	แก้ไข	ปกติ	แก้ไข	ปกติ	แก้ไข		
1	EL-1G-001	✓		✓		✓		สำนักงานนิติบุคคล	
2	EL-1G-002	✓		✓		✓		ห้องControl	
3	EL-1G-003	✓		✓		✓		ทางเข้าลานจอดชั้น G	
4	EL-1G-004	✓		✓		✓		EV charger	
5	EL-1G-005	✓		✓		✓		โถงลิฟต์ขนของอาคาร A	
6	EL-1G-006	✓		✓		✓		ลานจอดรถ	
7	EL-1G-007	✓		✓		✓		บันไดทางเข้าห้อง MDB	
8	EL-1G-008	✓		✓		✓		ห้อง MDB	
9	EL-1G-009	✓		✓		✓		ห้อง MDB	
10	EL-1G-010	✓		✓		✓		ห้อง MDB	
11	EL-1G-011	✓		✓		✓		บันไดทางเข้าห้อง GEN	
12	EL-1G-012	✓		✓		✓		ห้อง Genarater	
13	EL-1G-013	✓		✓		✓		หน้าทางเข้า ST4	
14	EL-1G-014	✓		✓		✓		ลานจอดรถ	
15	EL-1G-015	✓		✓		✓		ลานจอดรถ	
16	EL-1G-016	✓		✓		✓		ลานจอดรถ	
17	EL-1G-017	✓		✓		✓		ลานจอดรถ	
18	EL-1G-018	✓		✓		✓		หน้าทางเข้าโถงลิฟต์ อาคาร B	
19	EL-1G-019	✓		✓		✓		โถงลิฟต์ขนของ อาคาร B	
20									
21									
22									
23									
24									
25									
26									
27									
28									
29									
30									

หมายเหตุ

ลงชื่อ [redacted]

15 / 1 / 66 15 / 1 / 66 15 / 1 / 66

PLUS

บริษัท พลัส พร็อพเพอร์ตี้ จำกัด

ตารางตรวจเช็ค Exit Light - ประจำเดือน

รหัสงาน : EM/EL-M	รายชื่อ[redacted]
รหัส TB-SM-001-ALLZone/Z00D00S00897-EM/E	1
L-0001 : EXIT LIGHT	3 4
เลขที่ใบงาน WO-007/01/2023	5 6
วันที่ปฏิบัติ 15/01/2023	
ชื่ออาคาร TB-SM	ชื่อผู้ควบคุม [redacted]

ลำดับ	รายการ	ผลการตรวจเช็ค			หมายเหตุ (ค่าที่ตรวจวัดได้ ; ถ้ามี)
		ดี	แก้ไข	อาการเสีย	
	Exit Light				
1	ตรวจเช็คสภาพ	✓			
2	ตรวจเช็คทำความสะอาด	✓			
3	ตรวจเช็คความปลอดภัย	✓			

หมายเหตุ

ปกติ

บันทึกผลการปฏิบัติงาน

✓ 1. ปฏิบัติงานเสร็จเรียบร้อย

2. ปฏิบัติงานแล้วเสร็จพบสิ่งที่ต้องแก้ไขอีก (CM[redacted]

WO-007/01/2023 Page 1 of 1

หน่วยงาน THE BAES SAPHANMAI	ใบตรวจเช็คป้ายทางหนีไฟ	วันที่ตรวจสอบ	15 / 1 / 66
อาคาร	(FIRE EXIT)	รหัสอุปกรณ์	FE ....

ลำดับ	รายการ/รหัสเครื่อง	ไฟชาร์จแบตเตอรี่		สภาพแบตเตอรี่		ผลการตรวจสอบ		สถานที่ติดตั้ง	หมายเหตุ
		ปกติ	แก้ไข	ปกติ	แก้ไข	ปกติ	แก้ไข		
1	EXS-G-015	✓		✓		✓		โถงลิฟต์ส่วนกลางอาคารB	
2	EXS-G-016	✓		✓		✓		ลานจอดรถ	
3	EXS-G-017	✓		✓		✓		ลานจอดรถ	
4	EXS-G-018	✓		✓		✓		ลานจอดรถ	
5	EXS-G-019	✓		✓		✓		ในบันไดหนีไฟ ST4	
6	EXS G-020	✓		✓		✓		ในบันไดหนีไฟ ST1	
7	EXS-B1-001	✓		✓		✓		โถงลิฟต์ขนของอาคาร A	
8	EXS-B1-002	✓		✓		✓		หน้าบันไดหนีไฟ ST1	
9	EXS-B1-003	✓		✓		✓		ประตู เข้า-ออกโถงลิฟต์อาคารA	
10	LXS-B1-004	✓		✓		✓		ลานจอดรถ	
11	EXS-B1-005	✓		✓		✓		ลานจอดรถ	
12	EXS-B1-006	✓		✓		✓		หน้าบันไดหนีไฟ ST2	
13	EXS-B1-007	✓		✓		✓		โถงลิฟต์ขนของอาคาร B	
14	EXS-B1-008	✓		✓		✓		ประตู เข้า-ออกโถงลิฟต์อาคารB	
15	EXS-B1-009	✓		✓		✓		ลานจอดรถ	
16	EXS-B1-010	✓		✓		✓		ลานจอดรถ	
17	EXS-B1-011	✓		✓		✓		ลานจอดรถ	
18	EXS-B1-012	✓		✓		✓		หน้าบันไดหนีไฟ ST4	
19	EXS-B2-001	✓		✓		✓		โถงลิฟต์ขนของอาคาร A	
20	EXS-B2-002	✓		✓		✓		หน้าบันไดหนีไฟ ST1	
21	EXS-B2-003	✓		✓		✓		ประตู เข้า-ออกโถงลิฟต์อาคารA	
22	EXS-B2-004	✓		✓		✓		ลานจอดรถ	
23	EXS-B2-005	✓		✓		✓		ลานจอดรถ	
24	EXS-B2-006	✓		✓		✓		หน้าบันไดหนีไฟ ST2	
25	EXS-B2-007	✓		✓		✓		โถงลิฟต์ขนของอาคาร B	
26	EXS-B2-008	✓		✓		✓		ประตู เข้า-ออกโถงลิฟต์อาคารB	
27	EXS-B2-009	✓		✓		✓		ลานจอดรถ	
28	EXS-B2-010	✓		✓		✓		ลานจอดรถ	
29	EXS-B2-011	✓		✓		✓		ลานจอดรถ	
30	EXS-B2-012	✓		✓		✓		หน้าบันไดหนีไฟ ST4	
31									

หมายเหตุ

ลงชื่อ [redacted]

15 / 1 / 66 15 / 1 / 66 15 ม.ค. 2566

หน่วยงาน THE BAES SAPHANMAI	ใบตรวจเช็คป้ายทางหนีไฟ	วันที่ตรวจสอบ 15/1/66
อาคาร	(FIRE EXIT)	รหัสอุปกรณ์ FE ....

ลำดับ	รายการ/รหัสเครื่อง	ไฟชาร์จแบตเตอรี่		สภาพแบตเตอรี่		ผลการตรวจสอบ		สถานที่ติดตั้ง	หมายเหตุ
		ปกติ	แก้ไข	ปกติ	แก้ไข	ปกติ	แก้ไข		
1	EXS-2-008	✓		✓		✓		บันได ATRIUM	
2	EXS-2-009	✓		✓		✓		ประตูทางออกฉุกเฉิน	
3	EXS-2-010	✓		✓		✓		หน้าห้อง 252/62	
4	EXS-2-011	✓		✓		✓		หน้าห้อง 252/68	
5	EXS-2-012	✓		✓		✓		ทางเดินหน้าลิฟต์อาคาร B	
6	EXS-2-013	✓		✓		✓		หน้าบันไดหนีไฟ ST3	
7	EXS-2-014	✓		✓		✓		โถงลิฟต์ fire man อาคารB	
8	EXS-2-015	✓		✓		✓		หน้าห้อง 252/11	
9	EXS-2-016	✓		✓		✓		หน้าห้อง 252/14	
10	EXS-2-017	✓		✓		✓		หน้าห้อง 252/19	
11	EXS-2-018	✓		✓		✓		ระหว่างหน้าห้อง 22-23	
12	EXS-2-019	✓		✓		✓		หน้าบันไดหนีไฟ ST4	
13	EXS-2-020	✓		✓		✓		หน้าห้อง 252/25	
14	EXS-2-021	✓		✓		✓		ระหว่างหน้าห้อง 30-31	
15	EXS-2-022	✓		✓		✓		หน้าห้อง 252/35	
16	EXS-2-023	✓		✓		✓		หน้าห้อง 252/39	
17	EXS-2-024	✓		✓		✓		หน้าห้อง 252/44	
18	EXS-G 001	✓		✓		✓		โถงลิฟต์ขนของอาคารA	
19	EXS-G-002	✓		✓		✓		โถงลิฟต์ส่วนกลางอาคารA	
20	EXS-G-003	✓		✓		✓		ประตูทางเข้าโถงลิฟต์อาคารA	
21	EXS-G-004	✓		✓		✓		ประตูทางออกลานจอดรถ	
22	EXS-G-005	✓		✓		✓		ทางเดินเข้าlobby	
23	EXS-G-006	✓		✓		✓		โถงLobby	
24	EXS G 007	✓		✓		✓		ประตูทางเข้า-ออก Drop off	
25	EXS-G-008	✓		✓		✓		ประตูทางเข้า-ออก Drop and Go	
26	EXS-G-009	✓		✓		✓		ในบันไดหนีไฟ ST2	
27	EXS-G-010	✓		✓		✓		โถง Drop and Go	
28	EXS-G-011	✓		✓		✓		ทางเข้า-ออกลานจอดชั้น G	
29	EXS-G-012	✓		✓		✓		หน้าช่องจอดEV Charger	
30	EXS-G-013	✓		✓		✓		หน้าบานสไลด์ห้องเก็บของ	
31	EXS-G-014	✓		✓		✓		ในบันไดหนีไฟ ST3	

หมายเหตุ

ลงชื่อ [redacted]

หน่วยงาน THE BAES SAPHANMAI	ใบตรวจเช็คป้ายทางหนีไฟ	วันที่ตรวจสอบ 15/1/66
อาคาร	(FIRE EXIT)	รหัสอุปกรณ์ FE ....

ลำดับ	รายการ/รหัสเครื่อง	ไฟชาร์จแบตเตอรี่		สภาพแบตเตอรี่		ผลการตรวจสอบ		สถานที่ติดตั้ง	หมายเหตุ
		ปกติ	แก้ไข	ปกติ	แก้ไข	ปกติ	แก้ไข		
1	EXS-4-015	✓		✓		✓		หน้าบันไดหนีไฟ ST4	
2	EXS-4-016	✓		✓		✓		หน้าห้อง 252/151	
3	EXS-4-017	✓		✓		✓		หน้าห้อง 252/156	
4	EXS-4-018	✓		✓		✓		หน้าห้อง 252/161	
5	EXS-4-019	✓		✓		✓		หน้าห้อง 252/165	
6	EXS-3-001	✓		✓		✓		โถงลิฟต์ fire man อาคารA	
7	EXS-3-002	✓		✓		✓		หน้าบันไดหนีไฟ ST1	
8	EXS-3-003	✓		✓		✓		ทางเดินหน้าลิฟต์	
9	EXS-3-004	✓		✓		✓		หน้าห้อง 252/108	
10	EXS-3-005	✓		✓		✓		หน้าห้อง 252/113	
11	EXS-3 006	✓		✓		✓		หน้าบันไดหนีไฟ ST2	
12	EXS 3-007	✓		✓		✓		หน้าห้อง 252/127	
13	EXS-3-008	✓		✓		✓		หน้าห้อง 252/132	
14	EXS-3-009	✓		✓		✓		ทางเดินหน้าลิฟต์	
15	EXS-3-010	✓		✓		✓		หน้าบันไดหนีไฟ ST3	
16	EXS-3-011	✓		✓		✓		โถงลิฟต์ fire man อาคารB	
17	EXS-3-012	✓		✓		✓		หน้าห้อง 252/72	
18	EXS-3-013	✓		✓		✓		หน้าห้อง 252/77	
19	EXS-3-014	✓		✓		✓		ระหว่างหน้าห้อง 80-81	
20	EXS-3-015	✓		✓		✓		หน้าบันไดหนีไฟ ST4	
21	EXS-3-016	✓		✓		✓		หน้าห้อง 252/83	
22	EXS-3-017	✓		✓		✓		หน้าห้อง 252/90	
23	EXS-3-018	✓		✓		✓		หน้าห้อง 252/93	
24	EXS-3-019	✓		✓		✓		หน้าห้อง 252/99	
25	EXS-2-001	✓		✓		✓		โถงลิฟต์ fire man อาคารA	
26	EXS-2-002	✓		✓		✓		หน้าบันไดหนีไฟ ST1	
27	EXS-2-003	✓		✓		✓		ประตูทางเข้าออกโถงลิฟต์ A	
28	EXS-2-004	✓		✓		✓		ข้างห้องขยะA	
29	EXS-2-005	✓		✓		✓		หน้าห้อง 252/50	
30	EXS-2-006	✓		✓		✓		หน้าห้องไฟฟ้าA	
31	EXS-2-007	✓		✓		✓		หน้าบันไดหนีไฟ ST2	

หมายเหตุ

ลงชื่อ [redacted]

หน่วยงาน THE BAES SAPHANMAI	ใบตรวจเช็คป้ายทางหนีไฟ	วันที่ตรวจสอบ 15/1/66
อาคาร	(FIRE EXIT)	รหัสอุปกรณ์ FE ....

ลำดับ	รายการ/รหัสเครื่อง	ไฟชาร์จแบตเตอรี่		สภาพแบตเตอรี่		ผลการตรวจสอบ		สถานที่ติดตั้ง	หมายเหตุ
		ปกติ	แก้ไข	ปกติ	แก้ไข	ปกติ	แก้ไข		
1	EXS-5-002	✓		✓		✓		หน้าบันไดหนีไฟ ST1	
2	EXS-5-003	✓		✓		✓		หน้าห้องขยะ	
3	EXS-5-004	✓		✓		✓		ระหว่างหน้าห้อง 243-244	
4	EXS-5-005	✓		✓		✓		หน้าห้อง 252/315	
5	EXS-5-006	✓		✓		✓		หน้าบันไดหนีไฟ ST2	
6	EXS-5-007	✓		✓		✓		หน้าห้อง 252/263	
7	EXS-5-008	✓		✓		✓		ทางเดินหน้าลิฟต์	
8	EXS-5-009	✓		✓		✓		หน้าบันไดหนีไฟ ST3	
9	EXS-5-010	✓		✓		✓		โถงลิฟต์ fire man อาคารB	
10	EXS-5-011	✓		✓		✓		หน้าห้อง 252/208	
11	EXS-5-012	✓		✓		✓		หน้าห้อง 252/213	
12	EXS-5-013	✓		✓		✓		ระหว่างหน้าห้อง 216-217	
13	EXS-5-014	✓		✓		✓		หน้าบันไดหนีไฟ ST4	
14	EXS-5-015	✓		✓		✓		หน้าห้อง 252/219	
15	EXS-5-016	✓		✓		✓		หน้าห้อง 252/230	
16	EXS-5 017	✓		✓		✓		หน้าห้อง 252/231	
17	EXS-5-018	✓		✓		✓		หน้าห้อง 252/235	
18	EXS-4-001	✓		✓		✓		โถงลิฟต์ fire man อาคารA	
19	EXS-4-002	✓		✓		✓		หน้าบันไดหนีไฟ ST1	
20	EXS-4-003	✓		✓		✓		ทางเดินหน้าลิฟต์	
21	EXS-4-004	✓		✓		✓		หน้าห้อง 252/176	
22	EXS-4-005	✓		✓		✓		หน้าห้อง 252/181	
23	EXS-4-006	✓		✓		✓		หน้าบันไดหนีไฟ ST2	
24	EXS-4-007	✓		✓		✓		หน้าห้อง 252/195	
25	EXS-4-008	✓		✓		✓		หน้าห้อง 252/200	
26	EXS-4-009	✓		✓		✓		ทางเดินหน้าลิฟต์	
27	EXS-4-010	✓		✓		✓		หน้าบันไดหนีไฟ ST3	
28	EXS-4-011	✓		✓		✓		โถงลิฟต์ fire man อาคารB	
29	EXS-4-012	✓		✓		✓		หน้าห้อง 252/140	
30	EXS-4-013	✓		✓		✓		หน้าห้อง 252/145	
31	EXS-4-014	✓		✓		✓		ระหว่างหน้าห้อง 148-149	

หมายเหตุ

ลงชื่อ [redacted]

หน่วยงาน THE BAES SAPHANMAI	ใบตรวจเช็คป้ายทางหนีไฟ	วันที่ตรวจสอบ 15/1/66
อาคาร	(FIRE EXIT)	รหัสอุปกรณ์ FE ....

ลำดับ	รายการ/รหัสเครื่อง	ไฟชาร์จแบตเตอรี่		สภาพแบตเตอรี่		ผลการตรวจสอบ		สถานที่ติดตั้ง	หมายเหตุ
		ปกติ	แก้ไข	ปกติ	แก้ไข	ปกติ	แก้ไข		
1	EXS-8B-005	✓		✓		✓		หน้าห้อง 252/411	
2	EXS-8B-006	✓		✓		✓		หน้าห้อง 252/415	
3	EXS-8B 007	✓		✓		✓		หน้าบันไดหนีไฟ ST4	
4	EXS-7A-001	✓		✓		✓		โถงลิฟต์ fire man อาคารA	
5	EXS 7A-002	✓		✓		✓		หน้าบันไดหนีไฟ ST1	
6	EXS-7A-003	✓		✓		✓		ระหว่างหน้าห้อง401-402	
7	EXS-7A-004	✓		✓		✓		หน้าห้อง 252/395	
8	EXS-7A-005	✓		✓		✓		ระหว่างหน้าห้อง390-391	
9	EXS-7A-006	✓		✓		✓		หน้าบันไดหนีไฟ ST2	
10	EXS-7B-001	✓		✓		✓		โถงลิฟต์ fire man อาคารB	
11	EXS 7B-002	✓		✓		✓		หน้าบันไดหนีไฟ ST3	
12	EXS-7B-003	✓		✓		✓		ระหว่างหน้าห้อง367-368	
13	EXS-7B-004	✓		✓		✓		หน้าห้อง 252/341	
14	EXS-7B-005	✓		✓		✓		หน้าห้อง 252/347	
15	EXS-7B 006	✓		✓		✓		หน้าห้อง 252/351	
16	EXS-6 001	✓		✓		✓		โถงลิฟต์ fire man อาคารA	
17	EXS-6-002	✓		✓		✓		หน้าบันไดหนีไฟ ST1	
18	EXS-6-003	✓		✓		✓		หน้าห้องขยะ	
19	EXS-6-004	✓		✓		✓		หน้าห้อง 252/309	
20	EXS-6-005	✓		✓		✓		ระหว่างหน้าห้อง314-315	
21	EXS 6-006	✓		✓		✓		หน้าบันไดหนีไฟ ST2	
22	EXS-6-007	✓		✓		✓		หน้าห้อง 252/329	
23	EXS-6-008	✓		✓		✓		หน้าห้อง 252/333	
24	EXS 6-009	✓		✓		✓		โถงลิฟต์ fire man อาคารB	
25	EXS-6-010	✓		✓		✓		หน้าบันไดหนีไฟ ST3	
26	EXS-6-011	✓		✓		✓		ระหว่างหน้าห้อง 301-302	
27	EXS-6-012	✓		✓		✓		หน้าห้อง 252/275	
28	EXS-6-013	✓		✓		✓		ระหว่างหน้าห้อง 280-281	
29	EXS-6-014	✓		✓		✓		หน้าห้อง 252/285	
30	EXS 6-015	✓		✓		✓		หน้าบันไดหนีไฟ ST4	
31	EXS-5-001	✓		✓		✓		โถงลิฟต์ fire man อาคารA	

หมายเหตุ

ลงชื่อ [redacted]

หน่วยงาน THE BAES SAPHANMAI	ใบตรวจเช็คป้ายทางหนีไฟ	วันที่ตรวจสอบ 15/1/66
อาคาร	(FIRE EXIT)	รหัสอุปกรณ์ FE ....

ลำดับ	รายการ/รหัสเครื่อง	ไฟชาร์จแบตเตอรี่ ปกติ	ไฟชาร์จแบตเตอรี่ แก้ไข	สภาพแบตเตอรี่ ปกติ	สภาพแบตเตอรี่ แก้ไข	ผลการตรวจสอบ ปกติ	ผลการตรวจสอบ แก้ไข	สถานที่ติดตั้ง	หมายเหตุ
1	EXS-10A-006	✓		✓		✓		หน้าบันไดหนีไฟ ST2	
2	EXS-10B-001	✓		✓		✓		โถงลิฟต์ fire man อาคารB	
3	EXS-10B-002	✓		✓		✓		หน้าบันไดหนีไฟ ST3	
4	EXS-10B-003	✓		✓		✓		ระหว่างหน้าห้อง599-560	
5	EXS-10B-004	✓		✓		✓		หน้าห้อง 252/533	
6	EXS-10B-005	✓		✓		✓		หน้าห้อง 252/539	
7	EXS-10B-006	✓		✓		✓		หน้าห้อง 252/543	
8	EXS-10B-007	✓		✓		✓		หน้าบันไดหนีไฟ ST4	
9	EXS-9A-001	✓		✓		✓		โถงลิฟต์ fire man อาคารA	
10	EXS-9A-002	✓		✓		✓		หน้าบันไดหนีไฟ ST1	
11	EXS-9A-003	✓		✓		✓		ระหว่างหน้าห้อง529-530	
12	EXS-9A-004	✓		✓		✓		หน้าห้อง 252/523	
13	EXS-9A-005	✓		✓		✓		ระหว่างหน้าห้อง518-519	
14	EXS-9A-006	✓		✓		✓		หน้าบันไดหนีไฟ ST2	
15	EXS-9B-001	✓		✓		✓		โถงลิฟต์ fire man อาคารB	
16	EXS-9B-002	✓		✓		✓		หน้าบันไดหนีไฟ ST3	
17	EXS-9B-003	✓		✓		✓		ระหว่างหน้าห้อง496-495	
18	EXS-9B-004	✓		✓		✓		หน้าห้อง 252/469	
19	EXS-9B-005	✓		✓		✓		หน้าห้อง 252/475	
20	EXS-9B-006	✓		✓		✓		หน้าห้อง 252/479	
21	EXS-9B-007	✓		✓		✓		หน้าบันไดหนีไฟ ST4	
22	EXS-8A-001	✓		✓		✓		โถงลิฟต์ fire man อาคารA	
23	EXS-8A-002	✓		✓		✓		หน้าบันไดหนีไฟ ST1	
24	EXS-8A-003	✓		✓		✓		ระหว่างหน้าห้อง465 466	
25	EXS-8A-004	✓		✓		✓		หน้าห้อง 252/459	
26	EXS-8A-005	✓		✓		✓		ระหว่างหน้าห้อง455-454	
27	EXS-8A-006	✓		✓		✓		หน้าบันไดหนีไฟ ST2	
28	EXS-8B-001	✓		✓		✓		โถงลิฟต์ fire man อาคารB	
29	EXS-8B-002	✓		✓		✓		หน้าบันไดหนีไฟ ST3	
30	EXS-8B-003	✓		✓		✓		ระหว่างหน้าห้อง432-431	
31	EXS-8B-004	✓		✓		✓		หน้าห้อง 252/405	

หมายเหตุ

ลงชื่อ [redacted]

15 ม.ค. 2566

หน่วยงาน THE BAES SAPHANMAI	ใบตรวจเช็คป้ายทางหนีไฟ	วันที่ตรวจสอบ 15/1/66
อาคาร	(FIRE EXIT)	รหัสอุปกรณ์ FE ....

ลำดับ	รายการ/รหัสเครื่อง	ไฟชาร์จแบตเตอรี่ ปกติ	ไฟชาร์จแบตเตอรี่ แก้ไข	สภาพแบตเตอรี่ ปกติ	สภาพแบตเตอรี่ แก้ไข	ผลการตรวจสอบ ปกติ	ผลการตรวจสอบ แก้ไข	สถานที่ติดตั้ง	หมายเหตุ
1	EXS-12A-001	✓		✓		✓		โถงลิฟต์ fire man อาคารA	
2	EXS-12A-002	✓		✓		✓		หน้าบันไดหนีไฟ ST1	
3	EXS-12A-003	✓		✓		✓		ระหว่างหน้าห้อง721-722	
4	EXS-12A-004	✓		✓		✓		หน้าห้อง 252/715	
5	EXS-12A-005	✓		✓		✓		หน้าห้อง 252/710	
6	EXS-12A-006	✓		✓		✓		หน้าบันไดหนีไฟ ST2	
7	EXS-12B 001	✓		✓		✓		โถงลิฟต์ fire man อาคารB	
8	EXS-12B-002	✓		✓		✓		หน้าบันไดหนีไฟ ST3	
9	EXS-12B-003	✓		✓		✓		ระหว่างหน้าห้อง 687-688	
10	EXS-12B-004	✓		✓		✓		หน้าห้อง 252/661	
11	EXS-12B-005	✓		✓		✓		ระหว่างหน้าห้อง 666-667	
12	EXS-12B-006	✓		✓		✓		หน้าห้อง 252/671	
13	EXS-12B-007	✓		✓		✓		หน้าบันไดหนีไฟ ST4	
14	EXS-11A-001	✓		✓		✓		โถงลิฟต์ fire man อาคารA	
15	EXS-11A 002	✓		✓		✓		หน้าบันไดหนีไฟ ST1	
16	EXS-11A-003	✓		✓		✓		ระหว่างหน้าห้อง7657-658	
17	EXS-11A-004	✓		✓		✓		หน้าห้อง 252/651	
18	EXS-11A-005	✓		✓		✓		หน้าห้อง 252/646	
19	EXS-11A-006	✓		✓		✓		หน้าบันไดหนีไฟ ST2	
20	EXS-11B-001	✓		✓		✓		โถงลิฟต์ fire man อาคารB	
21	EXS-11B-002	✓		✓		✓		หน้าบันไดหนีไฟ ST3	
22	EXS-11B 003	✓		✓		✓		หน้าห้อง 252/624	
23	EXS-11B-004	✓		✓		✓		หน้าห้อง 252/597	
24	EXS 11B-005	✓		✓		✓		ระหว่างหน้าห้อง602-603	
25	EXS-11B-006	✓		✓		✓		หน้าห้อง 252/607	
26	EXS-11B-007	✓		✓		✓		หน้าบันไดหนีไฟ ST4	
27	EXS-10A-001	✓		✓		✓		โถงลิฟต์ fire man อาคารA	
28	EXS-10A-002	✓		✓		✓		หน้าบันไดหนีไฟ ST1	
29	EXS-10A-003	✓		✓		✓		ระหว่างหน้าห้อง 593-594	
30	EXS-10A-004	✓		✓		✓		หน้าห้อง 252/587	
31	EXS-10A-005	✓		✓		✓		หน้าห้อง 252/582	

หมายเหตุ

ลงชื่อ [redacted]

15 ม.ค. 2566

หน่วยงาน THE BAES SAPHANMAI	ใบตรวจเช็คป้ายทางหนีไฟ	วันที่ตรวจสอบ 15/1/66
อาคาร	(FIRE EXIT)	รหัสอุปกรณ์ FE ....

ลำดับ	รายการ/รหัสเครื่อง	ไฟชาร์จแบตเตอรี่ ปกติ	ไฟชาร์จแบตเตอรี่ แก้ไข	สภาพแบตเตอรี่ ปกติ	สภาพแบตเตอรี่ แก้ไข	ผลการตรวจสอบ ปกติ	ผลการตรวจสอบ แก้ไข	สถานที่ติดตั้ง	หมายเหตุ
1	EXS-14A-001	✓		✓		✓		โถงลิฟต์ fire man อาคารA	
2	EXS-14A-002	✓		✓		✓		หน้าบันไดหนีไฟ ST1	
3	EXS-14A-003	✓		✓		✓		หน้าห้อง 252/829	
4	EXS-14A-004	✓		✓		✓		ระหว่างหน้าห้อง823-824	
5	EXS-14A-005	✓		✓		✓		หน้าห้อง 252/819	
6	EXS-14A-006	✓		✓		✓		ทางเดินส่วนกลางข้างห้องซักผ้า	
7	EXS-14A-007	✓		✓		✓		ทางเดินส่วนกลางหน้าห้องซักผ้า	
8	EXS-14A-008	✓		✓		✓		หน้าห้องน้ำส่วนกลาง	
9	EXS-14A-009	✓		✓		✓		หน้าทางเข้าห้องฟิตเนต	
10	EXS-14A-010	✓		✓		✓		ในห้องฟิตเน็ต	
11	EXS-14A-011	✓		✓		✓		หน้าบันไดหนีไฟ ST2	
12	EXS-14B-001	✓		✓		✓		โถงลิฟต์ fire man อาคารB	
13	EXS-14B-002	✓		✓		✓		หน้าบันไดหนีไฟ ST3	
14	EXS-14B-003	✓		✓		✓		ระหว่างหน้าห้อง816-815	
15	EXS-14B-004	✓		✓		✓		หน้าห้อง 252/789	
16	EXS-14B-005	✓		✓		✓		ระหว่างหน้าห้อง794-795	
17	EXS-14B-006	✓		✓		✓		หน้าห้อง 252/799	
18	EXS-14B-007	✓		✓		✓		หน้าบันไดหนีไฟ ST4	
19	EXS-13A-001	✓		✓		✓		โถงลิฟต์ fire man อาคารA	
20	EXS-13A-002	✓		✓		✓		หน้าบันไดหนีไฟ ST1	
21	EXS-13A-003	✓		✓		✓		ระหว่างหน้าห้อง785-786	
22	EXS-13A-004	✓		✓		✓		หน้าห้อง 252/779	
23	EXS-13A-005	✓		✓		✓		ระหว่างหน้าห้อง774-775	
24	EXS-13A-006	✓		✓		✓		หน้าบันไดหนีไฟ ST2	
25	EXS-13B-001	✓		✓		✓		โถงลิฟต์ fire man อาคารB	
26	EXS-13B-002	✓		✓		✓		หน้าบันไดหนีไฟ ST3	
27	EXS-13B-003	✓		✓		✓		ระหว่างหน้าห้อง751-752	
28	EXS-13B-004	✓		✓		✓		หน้าห้อง 252/725	
29	EXS-13B-005	✓		✓		✓		หน้าห้อง 252/731	
30	EXS-13B-006	✓		✓		✓		หน้าห้อง 252/735	
31	EXS-13B-007	✓		✓		✓		หน้าบันไดหนีไฟ ST4	

หมายเหตุ

ลงชื่อ [redacted]

PLUS +

บริษัท พลัส พร็อพเพอร์ตี้ จำกัด

ตารางตรวจเช็ค Fire Host Cabinet (FHC) - ประจำเดือน

รหัสงาน : FP/FHC-M	รายชื่อพนักงานที่ปฏิบัติงาน
รหัส TB-SM-001-ALLZone/Z00D00S00900-FP/F HC-0001 : FIRE PROTECTION SYSTEM	1 [redacted] 2
เลขที่ใบงาน WO-009/01/2023	3 4
วันที่ปฏิบัติ 15/01/2023	5 6
ชื่ออาคาร TB-SM	ชื่อผู้ควบค[redacted]

ลำดับ	รายการ	ผลการตรวจเช็ค ดี	ผลการตรวจเช็ค แก้ไข	ผลการตรวจเช็ค อาการเสีย	หมายเหตุ (ค่าที่ตรวจวัดได้ ; ถ้ามี)
	ชุด Fire Host Cabinet (FHC)				
1	ตรวจเช็คสภาพ	✓			
2	ตรวจเช็คความสะอาด	✓			
3	ตรวจเช็คความปลอดภัย	✓			
4	ตรวจเช็ค (ฟังก์ชั่น) การทำงาน	✓			
5	ตรวจเช็คประสิทธิภาพ	✓			

หมายเหตุ ปกติ

บันทึกผลการปฏิบัติงาน

✓ 1. ปฏิบัติงานเสร็จเรียบร้อย

2. ปฏิบัติงานแล้วเสร็จพบสิ่งที่ต้องแก้ไขอีก (CM)

[redacted]

WO-009/01/2[redacted]

หน่วยงาน The Base Saphanmai
อาคาร ....

ใบตรวจเช็คตู้ดับเพลิง

วันที่ตรวจสอบ 15/1/66
รหัสอุปกรณ์ FHC

รายการ	ถังดับเพลิง		วาล์วน้ำ		หัวหมุน		สายฉีด		ขวาน		กระจก/กุญแจ		อื่น ๆ		ผลการตรวจสอบ	
	ปกติ	แก้ไข	ปกติ	แก้ไข	ปกติ	แก้ไข	ปกติ	แก้ไข	ปกติ	แก้ไข	ปกติ	แก้ไข	ปกติ	แก้ไข	ปกติ	แก้ไข
FHC-B2-ST-1	✓		✓		✓		✓		✓		✓				✓	
FHC-B2-ST-2	✓		✓		✓		✓		✓		✓				✓	
FHC-B2-ST-3	✓		✓		✓		✓		✓		✓				✓	
FHC-B2-ST-4	✓		✓		✓		✓		✓		✓				✓	
FHC-B2-FML-A	✓		✓		✓		✓		✓		✓				✓	
FHC-B2-FML-B	✓		✓		✓		✓		✓		✓				✓	
FHC-B1-ST-1	✓		✓		✓		✓		✓		✓				✓	
FHC-B1-ST-2	✓		✓		✓		✓		✓		✓				✓	
FHC-B1-ST-3	✓		✓		✓		✓		✓		✓				✓	
FHC-B1-ST-4	✓		✓		✓		✓		✓		✓				✓	
FHC-B1-FML-A	✓		✓		✓		✓		✓		✓				✓	
FHC-B1-FML-B	✓		✓		✓		✓		✓		✓				✓	
FHC-G-ST-1	✓		✓		✓		✓		✓		✓				✓	
FHC-G-ST-2	✓		✓		✓		✓		✓		✓				✓	
FHC-G-ST-3	✓		✓		✓		✓		✓		✓				✓	
FHC-G-ST-4	✓		✓		✓		✓		✓		✓				✓	
FHC-G-FML-A	✓		✓		✓		✓		✓		✓				✓	
FHC-G-FML-B	✓		✓		✓		✓		✓		✓				✓	
FHC-G-GEN	✓		✓		✓		✓		✓		✓				✓	
FHC-2-ST-1	✓		✓		✓		✓		✓		✓				✓	
FHC-2-ST-2	✓		✓		✓		✓		✓		✓				✓	
FHC-2-ST-3	✓		✓		✓		✓		✓		✓				✓	
FHC-2-ST-4	✓		✓		✓		✓		✓		✓				✓	
FHC-2-FML-A	✓		✓		✓		✓		✓		✓				✓	
FHC-2-FML-B	✓		✓		✓		✓		✓		✓				✓	
FHC-2-01	✓		✓		✓		✓		✓		✓				✓	
FHC-3-ST-1	✓		✓		✓		✓		✓		✓				✓	
FHC-3-ST-2	✓		✓		✓		✓		✓		✓				✓	
FHC-3-ST-3	✓		✓		✓		✓		✓		✓				✓	
FHC-3-ST-4	✓		✓		✓		✓		✓		✓				✓	

หมายเหตุ

ลงชื่อ [redacted]

หน่วยงาน The Base Saphanmai
อาคาร ....

ใบตรวจเช็คตู้ดับเพลิง

วันที่ตรวจสอบ 15/1/66
รหัสอุปกรณ์ FHC

รายการ	ถังดับเพลิง		วาล์วน้ำ		หัวหมุน		สายฉีด		ขวาน		กระจก/กุญแจ		อื่น ๆ		ผลการตรวจสอบ	
	ปกติ	แก้ไข	ปกติ	แก้ไข	ปกติ	แก้ไข	ปกติ	แก้ไข	ปกติ	แก้ไข	ปกติ	แก้ไข	ปกติ	แก้ไข	ปกติ	แก้ไข
FHC-3-FML-A	✓		✓		✓		✓		✓		✓				✓	
FHC-3-FML-B	✓		✓		✓		✓		✓		✓				✓	
FHC-3-01	✓		✓		✓		✓		✓		✓				✓	
FHC-4-ST-1	✓		✓		✓		✓		✓		✓				✓	
FHC-4-ST-2	✓		✓		✓		✓		✓		✓				✓	
FHC-4-ST-3	✓		✓		✓		✓		✓		✓				✓	
FHC-4-ST-4	✓		✓		✓		✓		✓		✓				✓	
FHC-4-FML-A	✓		✓		✓		✓		✓		✓				✓	
FHC-4-FML-B	✓		✓		✓		✓		✓		✓				✓	
FHC-4-01	✓		✓		✓		✓		✓		✓				✓	
FHC-5-ST-1	✓		✓		✓		✓		✓		✓				✓	
FHC-5-ST-2	✓		✓		✓		✓		✓		✓				✓	
FHC-5-ST-3	✓		✓		✓		✓		✓		✓				✓	
FHC-5-ST-4	✓		✓		✓		✓		✓		✓				✓	
FHC-5-FML-A	✓		✓		✓		✓		✓		✓				✓	
FHC-5-FML-B	✓		✓		✓		✓		✓		✓				✓	
FHC-5-01	✓		✓		✓		✓		✓		✓				✓	
FHC-6-ST-1	✓		✓		✓		✓		✓		✓				✓	
FHC-6-ST-2	✓		✓		✓		✓		✓		✓				✓	
FHC-6-ST-3	✓		✓		✓		✓		✓		✓				✓	
FHC-6-ST-4	✓		✓		✓		✓		✓		✓				✓	
FHC-6-FML-A	✓		✓		✓		✓		✓		✓				✓	
FHC-6-FML-B	✓		✓		✓		✓		✓		✓				✓	
FHC-7-ST-1	✓		✓		✓		✓		✓		✓				✓	
FHC-7-ST-2	✓		✓		✓		✓		✓		✓				✓	
FHC-7-ST-3	✓		✓		✓		✓		✓		✓				✓	
FHC-7-ST-4	✓		✓		✓		✓		✓		✓				✓	
FHC-7-FML-A	✓		✓		✓		✓		✓		✓				✓	
FHC-7-FML-B	✓		✓		✓		✓		✓		✓				✓	

หมายเหตุ

ลงชื่อ [redacted]

15 ม.ค. 2566

หน่วยงาน The Base Saphanmai
อาคาร ....

ใบตรวจเช็คตู้ดับเพลิง

วันที่ตรวจสอบ 15/1/66
รหัสอุปกรณ์ FHC

รายการ	ถังดับเพลิง		วาล์วน้ำ		หัวหมุน		สายฉีด		ขวาน		กระจก/กุญแจ		อื่น ๆ		ผลการตรวจสอบ	
	ปกติ	แก้ไข	ปกติ	แก้ไข	ปกติ	แก้ไข	ปกติ	แก้ไข	ปกติ	แก้ไข	ปกติ	แก้ไข	ปกติ	แก้ไข	ปกติ	แก้ไข
FHC-8-ST-1	✓		✓		✓		✓		✓		✓				✓	
FHC-8-ST-2	✓		✓		✓		✓		✓		✓				✓	
FHC-8-ST-3	✓		✓		✓		✓		✓		✓				✓	
FHC-8-ST-4	✓		✓		✓		✓		✓		✓				✓	
FHC-8-FML-A	✓		✓		✓		✓		✓		✓				✓	
FHC-8-FML-B	✓		✓		✓		✓		✓		✓					
FHC-9-ST-1	✓		✓		✓		✓		✓		✓				✓	
FHC-9-ST-2	✓		✓		✓		✓		✓		✓				✓	
FHC-9-ST-3	✓		✓		✓		✓		✓		✓				✓	
FHC-9-ST-4	✓		✓		✓		✓		✓		✓				✓	
FHC-9-FML-A	✓		✓		✓		✓		✓		✓				✓	
FHC-9-FML-B	✓		✓		✓		✓		✓		✓				✓	
FHC-10-ST-1	✓		✓		✓		✓		✓		✓				✓	
FHC-10-ST-2	✓		✓		✓		✓		✓		✓				✓	
FHC-10-ST-3	✓		✓		✓		✓		✓		✓				✓	
FHC-10-ST-4	✓		✓		✓		✓		✓		✓				✓	
FHC-10-FML-A	✓		✓		✓		✓		✓		✓				✓	
FHC-10-FML-B	✓		✓		✓		✓		✓		✓				✓	
FHC-11-ST-1	✓		✓		✓		✓		✓		✓				✓	
FHC-11-ST-2	✓		✓		✓		✓		✓		✓				✓	
FHC-11-ST-3	✓		✓		✓		✓		✓		✓				✓	
FHC-11-ST-4	✓		✓		✓		✓		✓		✓				✓	
FHC-11-FML-A	✓		✓		✓		✓		✓		✓				✓	
FHC-11-FML-B	✓		✓		✓		✓		✓		✓				✓	
FHC-12-ST-1	✓		✓		✓		✓		✓		✓				✓	
FHC-12-ST-2	✓		✓		✓		✓		✓		✓				✓	
FHC-12-ST-3	✓		✓		✓		✓		✓		✓				✓	
FHC-12-ST-4	✓		✓		✓		✓		✓		✓				✓	
FHC-12-FML-A	✓		✓		✓		✓		✓		✓				✓	
FHC-12-FML-B	✓		✓		✓		✓		✓		✓				✓	

หมายเหตุ

ลงชื่อ [redacted]

15 / 1 / 66 15 / 1 / 66 15 ม.ค. 2566

หน่วยงาน The Base Saphanmai
อาคาร ....

ใบตรวจเช็คตู้ดับเพลิง

วันที่ตรวจสอบ 15/1/66
รหัสอุปกรณ์ FHC

รายการ	ถังดับเพลิง		วาล์วน้ำ		หัวหมุน		สายฉีด		ขวาน		กระจก/กุญแจ		อื่น ๆ		ผลการตรวจสอบ	
	ปกติ	แก้ไข	ปกติ	แก้ไข	ปกติ	แก้ไข	ปกติ	แก้ไข	ปกติ	แก้ไข	ปกติ	แก้ไข	ปกติ	แก้ไข	ปกติ	แก้ไข
FHC-13-ST-1	✓		✓		✓		✓		✓		✓				✓	
FHC-13-ST-2	✓		✓		✓		✓		✓		✓				✓	
FHC-13-ST-3	✓		✓		✓		✓		✓		✓				✓	
FHC-13-ST-4	✓		✓		✓		✓		✓		✓				✓	
FHC-13-FML-A	✓		✓		✓		✓		✓		✓				✓	
FHC-13-FML-B	✓				✓		✓		✓		✓				✓	
FHC-14-ST-1	✓		✓		✓		✓		✓		✓				✓	
FHC-14-ST-2	✓		✓		✓		✓		✓		✓				✓	
FHC-14-ST-3	✓		✓		✓		✓		✓		✓				✓	
FHC-14-ST-4	✓		✓		✓		✓		✓		✓				✓	
FHC-14-FML-A	✓		✓		✓		✓		✓		✓				✓	
FHC-14-FML-B	✓		✓		✓		✓		✓		✓					
FHC-ROOF-ST-1	✓		✓		✓		✓		✓		✓				✓	
FHC-ROOF-ST-2	✓		✓		✓		✓		✓		✓				✓	
FHC-ROOF-ST-3	✓		✓		✓		✓		✓		✓				✓	
FHC-ROOF-ST-4	✓		✓		✓		✓		✓		✓				✓	

หมายเหตุ

ลงชื่อ [redacted]

15 ม.ค. 2566

PLUS +

บริษัท พลัส พร็อพเพอร์ตี้ จำกัด

ตารางตรวจเช็ค Fire Pump - ประจำสัปดาห์

รหัสงาน : FP/FRP-W รหัส TB-SM-001-B2/Z00D00S00027-FP/FRP-00 05 : FIRE PUMP เลขที่ใบงาน WO-013/02/2023 วันที่ปฏิบัติ 22/02/2023	รายชื่อพนักงานที่ปฏิบัติงาน [redacted] 1 [redacted] 3 5 6
ชื่ออาคาร TB-9M	ชื่อผู้ควบคุม [redacted]

ลำดับ	รายการ	ผลการตรวจเช็ค			หมายเหตุ (ค่าที่ตรวจวัดได้ ; ถ้ามี)
		ดี	แก้ไข	อาการเสีย	
	ENGINE				
1	ตรวจเช็คระบบน้ำมันเชื้อเพลิง....990......ลิตร	✓			
2	ตรวจเช็คระดับน้ำมันหล่อลื่น	✓			
3	ตรวจเช็คระดับน้ำหล่อเย็น	✓			
4	ตรวจเช็คสายพาน	✓			
5	ตรวจเช็คสภาพ BATERY	✓			* 13, 1, 13.06
6	ตรวจเช็คค่าความถ่วงจำเพาะของ BATERY	✓			
7	ตรวจเช็คสภาพเครื่องยนต์	✓			
8	ตรวจเช็คท่ออากาศไอดี	✓			
9	ตรวจเช็คท่ออากาศไอเสีย	✓			
10	ตรวจเช็คตัวเรือน PUMP	✓			
11	ตรวจเช็คระบบ MANUAL START	✓			
12	ตรวจเช็คระบบระบายความร้อน	✓			
13	ตรวจเช็คการทำงานของเครื่องยนต์และ PUMP	✓			
	วัดแรงดันน้ำเข้า......0........PSI	✓			
	วัดแรงดันน้ำออก.....180.....PSI	✓			
	ความเร็วรอบ......2500.......RPM	✓			
	แรงดันน้ำมันเชื้อเพลิง.......–..........PSI				
	แรงดันน้ำมันหล่อลื่น.......80.........PSI	✓			
	อุณหภูมิน้ำหล่อเย็น......150.........F	✓			
	แอมมิเตอร์.........–.........AMP				
	ชั่วโมงการทำงาน.......8.3.......ชม.	✓			
	CONTROL				
1	ตรวจเช็คชุดชาร์ท BATTERY	✓			
2	ตรวจเช็คสวิทช์แรงดัน	✓			
3	ตรวจเช็คการทำงานของชุด PRV	✓			

หมายเหตุ

บันทึกผลการปฏิบัติงาน

✓ 1. ปฏิบัติงานเสร็จเรียบร้อย

2. ปฏิบัติงานแล้วเสร็จพบสิ่งที่ต้องแก้ไขอีก (CM)

PLUS +

บริษัท พลัส พร็อพเพอร์ตี้ จำกัด

ตารางตรวจเช็ค Jocky Pump - ประจำสัปดาห์

รหัสงาน : FP/JP-W รหัส TB-SM-001-B2/Z00D00S00027-FP/JP-0006 : JOCKY PUMP เลขที่ใบงาน WO-014/02/2023 วันที่ปฏิบัติ 22/02/2023	รายชื่อพนักงานที่ปฏิบัติงาน 1 [redacted] 3 4 5 6
ชื่ออาคาร TB-SM	ชื่อผู้ควบคุม [redacted]

ลำดับ	รายการ	ผลการตรวจเช็ค			หมายเหตุ (ค่าที่ตรวจวัดได้ ; ถ้ามี)
		ดี	แก้ไข	อาการเสีย	
	MOTOR & PUMP				
1	ตรวจเช็คพัดลมระบายอากาศ MOTOR	✓			
2	ตรวจเช็คสภาพตัวเรือน MOTOR	✓			
3	ตรวจเช็คสภาพตัวเรือน PUMP	✓			
4	ตรวจเช็คการทำงานของ MOTOR และ PUMP	✓			
5	ตรวจเช็คแรงดันน้ำเข้า............0...........PSI	✓			
6	ตรวจเช็คแรงดันน้ำออก.......190..........PSI	✓			
7	ตรวจเช็คการทำงานของ CHECK VALVE	✓			
	CONTROL				
1	ตรวจเช็คจุดต่อภายในตู้ CONTORL	✓			
2	ตรวจเช็คสภาพ FUSE CONTROL	✓			
3	ตรวจเช็ค PRESSURE SWITCH	✓			
4	ตรวจเช็คค่า OVER LOAD ค่าที่ SET...14...AMP	✓			
5	ตรวจสอบการทำงานของ CONTROL	✓			
6	ตรวจเช็คไฟ SHOW	✓			
7	ตรวจเช็คแรงดัน R-S..400..S-T..400..T-R..401..VOLT	✓			
8	ตรวจเช็คกระแส R..9.4 (11.1)..S..11.7...T..12.0..AMP	✓			
9	ตรวจเช็คสภาพตู้ CONTROL	✓			

หมายเหตุ

บันทึกผลการปฏิบัติงาน

✓ 1. ปฏิบัติงานเสร็จเรียบร้อย

2. ปฏิบัติงานแล้วเสร็จพบสิ่งที่ต้องแก้ไขอีก (CM)

PLUS +

บริษัท พลัส พร็อพเพอร์ตี้ จำกัด

ตารางตรวจเช็ค Fire Pump - ประจำสัปดาห์

รหัสงาน : FP/FRP-W รหัส TB-SM-001-B2/Z00D00S00027-FP/FRP-00 05 : FIRE PUMP เลขที่ใบงาน WO-010/02/2023 วันที่ปฏิบัติ 15/02/2023	รายชื่อพนักงานที่ปฏิบัติงาน [redacted]
ชื่ออาคาร TB-SM	[redacted]

ลำดับ	รายการ	ผลการตรวจเช็ค			หมายเหตุ (ค่าที่ตรวจวัดได้ ; ถ้ามี)
		ดี	แก้ไข	อาการเสีย	
	ENGINE				
1	ตรวจเช็คระบบน้ำมันเชื้อเพลิง.....990......ลิตร	✓			
2	ตรวจเช็คระดับน้ำมันหล่อลื่น	✓			
3	ตรวจเช็คระดับน้ำหล่อเย็น	✓			
4	ตรวจเช็คสายพาน	✓			
5	ตรวจเช็คสภาพ BATERY	✓			
6	ตรวจเช็คค่าความถ่วงจำเพาะของ BATERY	—			
7	ตรวจเช็คสภาพเครื่องยนต์	✓			
8	ตรวจเช็คท่ออากาศไอดี	✓			
9	ตรวจเช็คท่ออากาศไอเสีย	✓			
10	ตรวจเช็คตัวเรือน PUMP	✓			
11	ตรวจเช็คระบบ MANUAL START	✓			
12	ตรวจเช็คระบบระบายความร้อน	✓			
13	ตรวจเช็คการทำงานของเครื่องยนต์และ PUMP	✓			
	วัดแรงดันน้ำเข้า......0.........PSI	✓			
	วัดแรงดันน้ำออก....145.....PSI	✓			
	ความเร็วรอบ.....2600.........RPM	✓			
	แรงดันน้ำมันเชื้อเพลิง.........–.........PSI	✓			
	แรงดันน้ำมันหล่อลื่น......70.........PSI	✓			
	อุณหภูมิน้ำหล่อเย็น......140.........F	✓			
	แอมมิเตอร์.........–.........AMP	✓			
	ชั่วโมงการทำงาน....................ชม.	✓			
	CONTROL	✓			
1	ตรวจเช็คชุดชาร์ท BATTERY	✓			
2	ตรวจเช็คสวิทช์แรงดัน	✓			
3	ตรวจเช็คการทำงานของชุด PRV	✓			

หมายเหตุ

บันทึกผลการปฏิบัติงาน

✓ 1. ปฏิบัติงานเสร็จเรียบร้อย

2. ปฏิบัติงานแล้วเสร็จพบสิ่งที่ต้องแก้ไขอีก (CM)

PLUS ✛

บริษัท พลัส พร็อพเพอร์ตี้ จำกัด

ตารางตรวจเช็ค Jocky Pump - ประจำสัปดาห์

รหัสงาน : FP/JP-W	[redacted]
รหัส TB-SM-001-B2/Z00D00S00027-FP/JP-0006 : JOCKY PUMP	
เลขที่ใบงาน WO-011/02/2023	
วันที่ปฏิบัติ 15/02/2023	
ชื่ออาคาร TB-SM	

ลำดับ	รายการ	ผลการตรวจเช็ค			หมายเหตุ (ค่าที่ตรวจวัดได้ ; ถ้ามี)
		ดี	แก้ไข	อาการเสีย	
	MOTOR & PUMP				
1	ตรวจเช็คพัดลมระบายอากาศ MOTOR	✓			
2	ตรวจเช็คสภาพตัวเรือน MOTOR	✓			
3	ตรวจเช็คสภาพตัวเรือน PUMP	✓			
4	ตรวจเช็คการทำงานของ MOTOR และ PUMP	✓			
5	ตรวจเช็คแรงดันน้ำเข้า....0....PSI	✓			
6	ตรวจเช็คแรงดันน้ำออก....170....PSI	✓			
7	ตรวจเช็คการทำงานของ CHECK VALVE	✓			
	CONTROL				
1	ตรวจเช็คจุดต่อภายในตู้ CONTORL	✓			
2	ตรวจเช็คสภาพ FUSE CONTROL	✓			
3	ตรวจเช็ค PRESSURE SWITCH	✓			
4	ตรวจเช็คค่า OVER LOAD ค่าที่ SET...14...AMP	✓			
5	ตรวจสอบการทำงานของ CONTROL	✓			
6	ตรวจเช็คไฟ SHOW	✓			
7	ตรวจเช็คแรงดัน R-S..398..S-T..397..T-R..397..VOLT	✓			
8	ตรวจเช็คกระแส R..12.3..S..12.2..T..12.2..AMP	✓			
9	ตรวจเช็คสภาพตู้ CONTROL	✓			

หมายเหตุ

บันทึกผลการปฏิบัติงาน

✓ 1. ปฏิบัติงานเสร็จเรียบร้อย

2. ปฏิบัติงานแล้วเสร็จพบสิ่งที่ต้องแก้ไขอีก (CM)

PLUS ✛

บริษัท พลัส พร็อพเพอร์ตี้ จำกัด

ตารางตรวจเช็ค Fire Pump - ประจำสัปดาห์

รหัสงาน : FP/FRP-W	รา [redacted]
รหัส TB-SM-001-B2/Z00D00S00027-FP/FRP-0005 : FIRE PUMP	1
เลขที่ใบงาน WO-004/02/2023	3
วันที่ปฏิบัติ 08/02/2023	5
ชื่ออาคาร 100 พร ถ.พหลโยธิน	ชื่อผู้

ลำดับ	รายการ	ผลการตรวจเช็ค			หมายเหตุ (ค่าที่ตรวจวัดได้ ; ถ้ามี)
		ดี	แก้ไข	อาการเสีย	
	ENGINE				
1	ตรวจเช็คระบบน้ำมันเชื้อเพลิง...1000...ลิตร	✓			
2	ตรวจเช็คระดับน้ำมันหล่อลื่น	✓			
3	ตรวจเช็คระดับน้ำหล่อเย็น	✓			
4	ตรวจเช็คสายพาน	✓			
5	ตรวจเช็คสภาพ BATERY		✓		
6	ตรวจเช็คค่าความถ่วงจำเพาะของ BATERY	✓			
7	ตรวจเช็คสภาพเครื่องยนต์	✓			
8	ตรวจเช็คท่ออากาศไอดี	✓			
9	ตรวจเช็คท่ออากาศไอเสีย	✓			
10	ตรวจเช็คตัวเรือน PUMP	✓			
11	ตรวจเช็คระบบ MANUAL START	✓			
12	ตรวจเช็คระบบระบายความร้อน	✓			
13	ตรวจเช็คการทำงานของเครื่องยนต์และ PUMP	✓			
	วัดแรงดันน้ำเข้า....0....PSI	✓			
	วัดแรงดันน้ำออก....180....PSI	✓			
	ความเร็วรอบ....2600....RPM	✓			
	แรงดันน้ำมันเชื้อเพลิง....-....PSI	✓			
	แรงดันน้ำมันหล่อลื่น....70....PSI	✓			
	อุณหภูมิน้ำหล่อเย็น....160....F	✓			
	แอมมิเตอร์....-....AMP	✓			
	ชั่วโมงการทำงาน....119....ชม.	✓			
	CONTROL				
1	ตรวจเช็คชุดชาร์ท BATTERY	✓			
2	ตรวจเช็คสวิทซ์แรงดัน	✓			
3	ตรวจเช็คการทำงานของชุด PRV	✓			

หมายเหตุ

บันทึกผลการปฏิบัติงาน

✓ 1. ปฏิบัติงานเสร็จเรียบร้อย

2. ปฏิบัติงานแล้วเสร็จพบสิ่งที่ต้องแก้ไขอีก (CM)

PLUS +

บริษัท พลัส พร็อพเพอร์ตี้ จำกัด

ตารางตรวจเช็ค Jocky Pump - ประจำสัปดาห์

รหัสงาน : FP/JP-W	[redacted]
รหัส TB-SM-001-B2/Z00D00S00027-FP/JP-0006 : JOCKY PUMP	
เลขที่ใบงาน WO-005/02/2023	
วันที่ปฏิบัติ 08/02/2023	
ชื่ออาคาร TB-SM	

ลำดับ	รายการ	ผลการตรวจเช็ค			หมายเหตุ (ค่าที่ตรวจวัดได้ ; ถ้ามี)
		ดี	แก้ไข	อาการเสีย	
	MOTOR & PUMP				
1	ตรวจเช็คพัดลมระบายอากาศ MOTOR	✓			
2	ตรวจเช็คสภาพตัวเรือน MOTOR	✓			
3	ตรวจเช็คสภาพตัวเรือน PUMP	✓			
4	ตรวจเช็คการทำงานของ MOTOR และ PUMP	✓			
5	ตรวจเช็คแรงดันน้ำเข้า...0...PSI	✓			
6	ตรวจเช็คแรงดันน้ำออก...185...PSI	✓			
7	ตรวจเช็คการทำงานของ CHECK VALVE	✓			
	CONTROL				
1	ตรวจเช็คจุดต่อภายในตู้ CONTORL	✓			
2	ตรวจเช็คสภาพ FUSE CONTROL	✓			
3	ตรวจเช็ค PRESSURE SWITCH	✓			
4	ตรวจเช็คค่า OVER LOAD ค่าที่ SET..14...AMP	✓			
5	ตรวจสอบการทำงานของ CONTROL	✓			
6	ตรวจเช็คไฟ SHOW	✓			
7	ตรวจเช็คแรงดัน R-S..400..S-T..400..T-R..400..VOLT	✓			
8	ตรวจเช็คกระแส R..12.4..S..12.5..T..11.8..AMP	✓			
9	ตรวจเช็คสภาพตู้ CONTROL	✓			

หมายเหตุ

บันทึกผลการปฏิบัติงาน

1. ปฏิบัติงานเสร็จเรียบร้อย

2. ปฏิบัติงานแล้วเสร็จพบสิ่งที่ต้องแก้ไขอีก (CM)

PLUS +

บริษัท พลัส พร็อพเพอร์ตี้ จำกัด

ตารางตรวจเช็ค Fire Pump - ประจำสัปดาห์

รหัสงาน : FP/FRP-W	[redacted]
รหัส TB-SM-001-B2/Z00D00S00027-FP/FRP-0005 : FIRE PUMP	
เลขที่ใบงาน WO-001/02/2023	
วันที่ปฏิบัติ 01/02/2023	
ชื่ออาคาร เดอะเบส สะพานใหม่	

ลำดับ	รายการ	ผลการตรวจเช็ค			หมายเหตุ (ค่าที่ตรวจวัดได้ ; ถ้ามี)
		ดี	แก้ไข	อาการเสีย	
	ENGINE				
1	ตรวจเช็คระบบน้ำมันเชื้อเพลิง...990...ลิตร	✓			
2	ตรวจเช็คระดับน้ำมันหล่อลื่น	✓			
3	ตรวจเช็คระดับน้ำหล่อเย็น	✓			
4	ตรวจเช็คสายพาน	✓			
5	ตรวจเช็คสภาพ BATERY	✓			
6	ตรวจเช็คค่าความถ่วงจำเพาะของ BATERY	—			
7	ตรวจเช็คสภาพเครื่องยนต์	✓			
8	ตรวจเช็คท่ออากาศไอดี	✓			
9	ตรวจเช็คท่ออากาศไอเสีย	✓			
10	ตรวจเช็คตัวเรือน PUMP	✓			
11	ตรวจเช็คระบบ MANUAL START	✓			
12	ตรวจเช็คระบบระบายความร้อน	✓			
13	ตรวจเช็คการทำงานของเครื่องยนต์และ PUMP	✓			
	วัดแรงดันน้ำเข้า...0...PSI	✓			
	วัดแรงดันน้ำออก...170...PSI	✓			
	ความเร็วรอบ...2300...RPM	✓			
	แรงดันน้ำมันเชื้อเพลิง...—...PSI	✓			
	แรงดันน้ำมันหล่อลื่น...60...PSI	✓			
	อุณหภูมิน้ำหล่อเย็น...120...F	✓			
	แอมมิเตอร์...—...AMP	✓			
	ชั่วโมงการทำงาน...8.2...ชม.	✓			
	CONTROL				
1	ตรวจเช็คชุดชาร์ท BATTERY	✓			
2	ตรวจเช็คสวิทช์แรงดัน	✓			
3	ตรวจเช็คการทำงานของชุด PRV	✓			

หมายเหตุ

การทำงานของระบบ ทำงานปกติ

บันทึกผลการปฏิบัติงาน

✓ 1. ปฏิบัติงานเสร็จเรียบร้อย

2. ปฏิบัติงานแล้วเสร็จพบสิ่งที่ต้องแก้ไขอีก (CM)

PLUS +

บริษัท พลัส พร็อพเพอร์ตี้ จำกัด

ตารางตรวจเช็ค Jocky Pump - ประจำสัปดาห์

รหัสงาน : FP/JP-W	[redacted]
รหัส TB-SM-001-B2/Z00D00S00027-FP/JP-0006 : JOCKY PUMP	
เลขที่ใบงาน WO-002/02/2023	
วันที่ปฏิบัติ 01/02/2023	
ชื่ออาคาร เดอะเบส สะพานใหม่	

ลำดับ	รายการ	ผลการตรวจเช็ค			หมายเหตุ (ค่าที่ตรวจวัดได้ ; ถ้ามี)
		ดี	แก้ไข	อาการเสีย	
	MOTOR & PUMP				
1	ตรวจเช็คพัดลมระบายอากาศ MOTOR	✓			
2	ตรวจเช็คสภาพตัวเรือน MOTOR	✓			
3	ตรวจเช็คสภาพตัวเรือน PUMP	✓			
4	ตรวจเช็คการทำงานของ MOTOR และ PUMP	✓			
5	ตรวจเช็คแรงดันน้ำเข้า...0...PSI	✓			
6	ตรวจเช็คแรงดันน้ำออก...170...PSI	✓			
7	ตรวจเช็คการทำงานของ CHECK VALVE	✓			
	CONTROL				
1	ตรวจเช็คจุดต่อภายในตู้ CONTORL	✓			
2	ตรวจเช็คสภาพ FUSE CONTROL	✓			
3	ตรวจเช็ค PRESSURE SWITCH	✓			
4	ตรวจเช็คค่า OVER LOAD ค่าที่ SET..14...AMP	✓			
5	ตรวจสอบการทำงานของ CONTROL	✓			
6	ตรวจเช็คไฟ SHOW	✓			
7	ตรวจเช็คแรงดัน R-S..399..S-T..397..T-R..398..VOLT	✓			
8	ตรวจเช็คกระแส R..12.3..S..12.1..T..11.9..AMP	✓			
9	ตรวจเช็คสภาพตู้ CONTROL				

หมายเหตุ

การทำงาน ของระบบ ปกติ

บันทึกผลการปฏิบัติงาน

✓ 1. ปฏิบัติงานเสร็จเรียบร้อย

2. ปฏิบัติงานแล้วเสร็จพบสิ่งที่ต้องแก้ไขอีก (CM)

PLUS +

บริษัท พลัส พร็อพเพอร์ตี้ จำกัด

ตารางตรวจเช็ค Emergency Light - ประจำเดือน

รหัสงาน : EM/LT-M	[redacted]
รหัส TB-SM-001-ALLZone/Z00D00S00897-EM/L T-0001 : EMERGENCY ELECTRICAL	
เลขที่ใบงาน WO-008/02/2023	
วันที่ปฏิบัติ 15/02/2023	
ชื่ออาคาร เดอะเบส สะพานใหม่	

ลำดับ	รายการ	ผลการตรวจเช็ค			หมายเหตุ (ค่าที่ตรวจวัดได้ ; ถ้ามี)
		ดี	แก้ไข	อาการเสีย	
	Emergency Light				
1	ตรวจเช็คสภาพ	✓			
2	ตรวจเช็คความสะอาด	✓			
3	ตรวจเช็คความปลอดภัย	✓			

หมายเหตุ

ตรวจเช็ค การทำงาน 2 ชั่วโมง แบตเตอรี่ ปกติ .

บันทึกผลการปฏิบัติงาน

✓ 1. ปฏิบัติงานเสร็จเรียบร้อย

2. ปฏิบัติงานแล้วเสร็จพบสิ่งที่ต้องแก้ไขอีก (CM)

WO-008 [redacted]

หน่วยงาน เดอะเบส สะพานใหม่

อาคาร ....

ใบตรวจเช็ค ไฟฉุกเฉิน (Emergency Light)

วันที่ตรวจสอบ ....

รหัสอุปกรณ์ EL ....

ลำดับ	รายการ / รหัสเครื่อง	ไฟชาร์จแบตเตอรี่ ปกติ	ไฟชาร์จแบตเตอรี่ แก้ไข	สภาพแบตเตอรี่ ปกติ	สภาพแบตเตอรี่ แก้ไข	ผลการตรวจสอบ ปกติ	ผลการตรวจสอบ แก้ไข	สถานที่ติดตั้ง	หมายเหตุ
1	EL-B2A-001	✓		✓		✓		โถง Fire man lift B	
2	EL-B2A-002	✓		✓		✓		โถง Lift ส่วนกลาง อาคาร B	
3	EL-B2A-003	✓		✓		✓		หน้าโถง Lift ส่วนกลาง อาคาร B	
4	EL-B2A-004	✓		✓		✓		ลานจอดรถ	
5	EL-B2A-005	✓		✓		✓		หน้าเนินทางขึ้น-ลง	
6	EL-B2A-006	✓		✓		✓		ลานจอดรถ	
7	EL-B2A-007	✓		✓		✓		ลานจอดรถ	
8	EL-B2A-008	✓		✓		✓		ลานจอดรถ	
9	EL-B2A-009	✓		✓		✓		ลานจอดรถ	
10	EL-B2A-010	✓		✓		✓		ลานจอดรถ	
11	EL-B2A-011	✓		✓		✓		โถง Fire man lift A	
12	EL-B2A-012	✓		✓		✓		โถง Lift ส่วนกลาง อาคาร A	
13	EL-B2A-013	✓		✓		✓		ห้องไฟฟ้า อาคาร A	
14	EL-B2A-014	✓		✓		✓		ลานจอดรถ	
15	EL-B2A-015	✓		✓		✓		ลานจอดรถ	
16	EL-B2A-016	✓		✓		✓		ลานจอดรถ	
17	EL-B2A-017	✓		✓		✓		ห้องปั้มน้ำดี	
18	EL-B2A-018	✓		✓		✓		หน้าห้อง Fire Pump	
19	EL-B2A-019	✓		✓		✓		ห้อง Fire Pump	
20									
21									
22									
23									
24									
25									
26									
27									
28									
29									
30									

หมายเหตุ

ลงชื่อ [redacted]

15.2.66 15.2.66 15.2.66

หน่วยงาน เดอะเบส สะพานใหม่

อาคาร ....

ใบตรวจเช็ค ไฟฉุกเฉิน (Emergency Light)

วันที่ตรวจสอบ ....

รหัสอุปกรณ์ EL ....

ลำดับ	รายการ / รหัสเครื่อง	ไฟชาร์จแบตเตอรี่ ปกติ	ไฟชาร์จแบตเตอรี่ แก้ไข	สภาพแบตเตอรี่ ปกติ	สภาพแบตเตอรี่ แก้ไข	ผลการตรวจสอบ ปกติ	ผลการตรวจสอบ แก้ไข	สถานที่ติดตั้ง	หมายเหตุ
1	EL-B1A-001	✓		✓		✓		โถง Fire man lift B	
2	EL-B1A-002	✓		✓		✓		โถง Lift ส่วนกลาง อาคาร B	
3	EL-B1A-003	✓		✓		✓		หน้าโถง Lift ส่วนกลาง อาคาร B	
4	EL-B1A-004	✓		✓		✓		ลานจอดรถ	
5	EL-B1A-005	✓		✓		✓		ลานจอดรถ	
6	EL-B1A-006	✓		✓		✓		หน้าเนินทางขึ้น-ลง	
7	EL-B1A-007	✓		✓		✓		ห้องคนสวน	
8	EL-B1A-008	✓		✓		✓		ทางเข้าลานจอด	
9	EL-B1A-009	✓		✓		✓		ลานจอดรถ	
10	EL-B1A-010	✓		✓		✓		โถง Fire man lift A	
11	EL-B1A-011	✓		✓		✓		โถง Lift ส่วนกลาง อาคาร A	
12	EL-B1A-012	✓		✓		✓		ห้องไฟฟ้า อาคาร A	
13	EL-B1A-013	✓		✓		✓		ลานจอดรถ	
14	EL-B1A-014	✓		✓		✓		ลานจอดรถ	
15	EL-B1A-015	✓		✓		✓		ลานจอดรถ	
16									
17									
18									
19									
20									
21									
22									
23									
24									
25									
26									
27									
28									
29									
30									

หมายเหตุ

ลงชื่อ [redacted]

15.2.66 15.2.66 15.2.66

หน่วยงาน เดอะเบส สะพานใหม่

อาคาร ....

ใบตรวจเช็ค ไฟฉุกเฉิน (Emergency Light)

วันที่ตรวจสอบ ....

รหัสอุปกรณ์ EL ....

ลำดับ	รายการ / รหัสเครื่อง	ไฟชาร์จแบตเตอรี่ ปกติ	ไฟชาร์จแบตเตอรี่ แก้ไข	สภาพแบตเตอรี่ ปกติ	สภาพแบตเตอรี่ แก้ไข	ผลการตรวจสอบ ปกติ	ผลการตรวจสอบ แก้ไข	สถานที่ติดตั้ง	หมายเหตุ
1	EL-ST4-001	✓		✓		✓		ทางออกดาดฟ้า ชั้น 15	
2	EL-ST4-002	✓		✓		✓		ระหว่างชั้น 15-14	
3	EL-ST4-003	✓		✓		✓		ชั้น 14	
4	EL-ST4-004	✓		✓		✓		ระหว่างชั้น 14-13	
5	EL-ST4-005	✓		✓		✓		ชั้น 13	
6	EL-ST4-006	✓		✓		✓		ระหว่างชั้น 13-12	
7	EL-ST4-007	✓		✓		✓		ชั้น 12	
8	EL-ST4-008	✓		✓		✓		ระหว่างชั้น 12-11	
9	EL-ST4-009	✓		✓		✓		ชั้น 11	
10	EL-ST4-010	✓		✓		✓		ระหว่างชั้น 11-10	
11	EL-ST4-011	✓		✓		✓		ชั้น 10	
12	EL-ST4-012	✓		✓		✓		ระหว่างชั้น 10-9	
13	EL-ST4-013	✓		✓		✓		ชั้น 9	
14	EL-ST4-014	✓		✓		✓		ระหว่างชั้น 9-8	
15	EL-ST4-015	✓		✓		✓		ชั้น 8	
16	EL-ST4-016	✓		✓		✓		ระหว่างชั้น 8-7	
17	EL-ST4-017	✓		✓		✓		ชั้น7	
18	EL-ST4-018	✓		✓		✓		ระหว่างชั้น 7-6	
19	EL-ST4-019	✓		✓		✓		ชั้น 6	
20	EL-ST4-020	✓		✓		✓		ระหว่างชั้น 6-5	
21	EL-ST4-021	✓		✓		✓		ชั้น 5	
22	EL-ST4-022	✓		✓		✓		ระหว่างชั้น 5-4	
23	EL-ST4-023	✓		✓		✓		ชั้น 4	
24	EL-ST4-024	✓		✓		✓		ระหว่างชั้น 4-3	
25	EL-ST4-025	✓		✓		✓		ชั้น 3	
26	EL-ST4-026	✓		✓		✓		ระหว่างชั้น 3-2	
27	EL-ST4-027	✓		✓		✓		ชั้น 2	
28	EL-ST4-028	✓		✓		✓		ระหว่างชั้น 2-G	
29	EL-ST4-029	✓		✓		✓		ชั้น G	
30	EL-ST4-030	✓		✓		✓		ระหว่างชั้น G-B1	
31	EL-ST4-031	✓		✓		✓		ชั้น B1	
32	EL-ST4-032	✓		✓		✓		ระหว่างชั้น B1-B2	
33	EL-ST4-033	✓		✓		✓		ชั้น B2	

หมายเหตุ

ลงชื่อ [redacted]

15.2.66 15.2.66 15.2.66

หน่วยงาน เดอะเบส สะพานใหม่ — ใบตรวจเช็ค ไฟฉุกเฉิน (Emergency Light) — วันที่ตรวจสอบ ....

อาคาร .... — รหัสอุปกรณ์ EL ....

ลำดับ	รายการ / รหัสเครื่อง	ไฟชาร์จแบตเตอรี่ ปกติ	ไฟชาร์จแบตเตอรี่ แก้ไข	สภาพแบตเตอรี่ ปกติ	สภาพแบตเตอรี่ แก้ไข	ผลการตรวจสอบ ปกติ	ผลการตรวจสอบ แก้ไข	สถานที่ติดตั้ง	หมายเหตุ
1	EL-ST3-001	✓		✓		✓		ทางออกดาดฟ้า ชั้น 15	
2	EL-ST3-002	✓		✓		✓		ระหว่างชั้น 15-14	
3	EL-ST3-003	✓		✓		✓		ชั้น 14	
4	EL-ST3-004	✓		✓		✓		ระหว่างชั้น 14-13	
5	EL-ST3-005	✓		✓		✓		ชั้น 13	
6	EL-ST3-006	✓		✓		✓		ระหว่างชั้น 13-12	
7	EL-ST3-007	✓		✓		✓		ชั้น 12	
8	EL-ST3-008	✓		✓		✓		ระหว่างชั้น 12-11	
9	EL-ST3-009	✓		✓		✓		ชั้น 11	
10	EL-ST3-010	✓		✓		✓		ระหว่างชั้น 11-10	
11	EL-ST3-011	✓		✓		✓		ชั้น 10	
12	EL-ST3-012	✓		✓		✓		ระหว่างชั้น 10-9	
13	EL-ST3-013	✓		✓		✓		ชั้น 9	
14	EL-ST3-014	✓		✓		✓		ระหว่างชั้น 9-8	
15	EL-ST3-015	✓		✓		✓		ชั้น 8	
16	EL-ST3-016	✓		✓		✓		ระหว่างชั้น 8-7	
17	EL-ST3-017	✓		✓		✓		ชั้น7	
18	EL-ST3-018	✓		✓		✓		ระหว่างชั้น 7-6	
19	EL-ST3-019	✓		✓		✓		ชั้น 6	
20	EL-ST3-020	✓		✓		✓		ระหว่างชั้น 6-5	
21	EL-ST3-021	✓		✓		✓		ชั้น 5	
22	EL-ST3-022	✓		✓		✓		ระหว่างชั้น 5-4	
23	EL-ST3-023	✓		✓		✓		ชั้น 4	
24	EL-ST3-024	✓		✓		✓		ระหว่างชั้น 4-3	
25	EL-ST3-025	✓		✓		✓		ชั้น 3	
26	EL-ST3-026	✓		✓		✓		ระหว่างชั้น 3-2	
27	EL-ST3-027	✓		✓		✓		ชั้น 2	
28	EL-ST3-028	✓		✓		✓		ระหว่างชั้น 2-G	
29	EL-ST3-029	✓		✓		✓		ชั้น G	
30	EL-ST3-030	✓		✓		✓		ระหว่างชั้น G-B1	
31	EL-ST3-031	✓		✓		✓		ชั้น B1	
32	EL-ST3-032	✓		✓		✓		ระหว่างชั้น B1-B2	
33	EL-ST3-033	✓		✓		✓		ชั้น B2	

หมายเหตุ

ลงชื่อ [redacted]

15 / 2 / 66 — 15 / 2 / 66 — 15 / 2 / 66

หน่วยงาน เดอะเบส สะพานใหม่ — ใบตรวจเช็ค ไฟฉุกเฉิน (Emergency Light) — วันที่ตรวจสอบ ....

อาคาร .... — รหัสอุปกรณ์ EL ....

ลำดับ	รายการ / รหัสเครื่อง	ไฟชาร์จแบตเตอรี่ ปกติ	ไฟชาร์จแบตเตอรี่ แก้ไข	สภาพแบตเตอรี่ ปกติ	สภาพแบตเตอรี่ แก้ไข	ผลการตรวจสอบ ปกติ	ผลการตรวจสอบ แก้ไข	สถานที่ติดตั้ง	หมายเหตุ
1	EL-ST2-001	✓		✓		✓		ทางออกดาดฟ้า ชั้น 15	
2	EL-ST2-002	✓		✓		✓		ระหว่างชั้น 15-14	
3	EL-ST2-003	✓		✓		✓		ชั้น 14	
4	EL-ST2-004	✓		✓		✓		ระหว่างชั้น 14-13	
5	EL-ST2-005	✓		✓		✓		ชั้น 13	
6	EL-ST2-006	✓		✓		✓		ระหว่างชั้น 13-12	
7	EL-ST2-007	✓		✓		✓		ชั้น 12	
8	EL-ST2-008	✓		✓		✓		ระหว่างชั้น 12-11	
9	EL-ST2-009	✓		✓		✓		ชั้น 11	
10	EL-ST2-010	✓		✓		✓		ระหว่างชั้น 11-10	
11	EL-ST2-011	✓		✓		✓		ชั้น 10	
12	EL-ST2-012	✓		✓		✓		ระหว่างชั้น 10-9	
13	EL-ST2-013	✓		✓		✓		ชั้น 9	
14	EL-ST2-014	✓		✓		✓		ระหว่างชั้น 9-8	
15	EL-ST2-015	✓		✓		✓		ชั้น 8	
16	EL-ST2-016	✓		✓		✓		ระหว่างชั้น 8-7	
17	EL-ST2-017	✓		✓		✓		ชั้น7	
18	EL-ST2-018	✓		✓		✓		ระหว่างชั้น 7-6	
19	EL-ST2-019	✓		✓		✓		ชั้น 6	
20	EL-ST2-020	✓		✓		✓		ระหว่างชั้น 6-5	
21	EL-ST2-021	✓		✓		✓		ชั้น 5	
22	EL-ST2-022	✓		✓		✓		ระหว่างชั้น 5-4	
23	EL-ST2-023	✓		✓		✓		ชั้น 4	
24	EL-ST2-024	✓		✓		✓		ระหว่างชั้น 4-3	
25	EL-ST2-025	✓		✓		✓		ชั้น 3	
26	EL-ST2-026	✓		✓		✓		ระหว่างชั้น 3-2	
27	EL-ST2-027	✓		✓		✓		ชั้น 2	
28	EL-ST2-028	✓		✓		✓		ระหว่างชั้น 2-G	
29	EL-ST2-029	✓		✓		✓		ชั้น G	
30	EL-ST2-030	✓		✓		✓		ระหว่างชั้น G-B1	
31	EL-ST2-031	✓		✓		✓		ชั้น B1	
32	EL-ST2-032	✓		✓		✓		ระหว่างชั้น B1-B2	
33	EL-ST2-033	✓		✓		✓		ชั้น B2	

หมายเหตุ

ลงชื่อ [redacted]

15 / 2 / 66 — 15 / 2 / 66 — 15 / 2 / 66

หน่วยงาน เดอะเบส สะพานใหม่ — ใบตรวจเช็ค ไฟฉุกเฉิน (Emergency Light) — วันที่ตรวจสอบ ....

อาคาร .... — รหัสอุปกรณ์ EL ....

ลำดับ	รายการ / รหัสเครื่อง	ไฟชาร์จแบตเตอรี่ ปกติ	ไฟชาร์จแบตเตอรี่ แก้ไข	สภาพแบตเตอรี่ ปกติ	สภาพแบตเตอรี่ แก้ไข	ผลการตรวจสอบ ปกติ	ผลการตรวจสอบ แก้ไข	สถานที่ติดตั้ง	หมายเหตุ
1	EL-ST1-001	✓		✓		✓		ทางออกดาดฟ้า ชั้น 15	
2	EL-ST1-002	✓		✓		✓		ระหว่างชั้น 15-14	
3	EL-ST1-003	✓		✓		✓		ชั้น 14	
4	EL-ST1-004	✓		✓		✓		ระหว่างชั้น 14-13	
5	EL-ST1-005	✓		✓		✓		ชั้น 13	
6	EL-ST1-006	✓		✓		✓		ระหว่างชั้น 13-12	
7	EL-ST1-007	✓		✓		✓		ชั้น 12	
8	EL-ST1-008	✓		✓		✓		ระหว่างชั้น 12-11	
9	EL-ST1-009	✓		✓		✓		ชั้น 11	
10	EL-ST1-010	✓		✓		✓		ระหว่างชั้น 11-10	
11	EL-ST1-011	✓		✓		✓		ชั้น 10	
12	EL-ST1-012	✓		✓		✓		ระหว่างชั้น 10-9	
13	EL-ST1-013	✓		✓		✓		ชั้น 9	
14	EL-ST1-014	✓		✓		✓		ระหว่างชั้น 9-8	
15	EL-ST1-015	✓		✓		✓		ชั้น 8	
16	EL-ST1-016	✓		✓		✓		ระหว่างชั้น 8-7	
17	EL-ST1-017	✓		✓		✓		ชั้น7	
18	EL-ST1-018	✓		✓		✓		ระหว่างชั้น 7-6	
19	EL-ST1-019	✓		✓		✓		ชั้น 6	
20	EL-ST1-020	✓		✓		✓		ระหว่างชั้น 6-5	
21	EL-ST1-021	✓		✓		✓		ชั้น 5	
22	EL-ST1-022	✓		✓		✓		ระหว่างชั้น 5-4	
23	EL-ST1-023	✓		✓		✓		ชั้น 4	
24	EL-ST1-024	✓		✓		✓		ระหว่างชั้น 4-3	
25	EL-ST1-025	✓		✓		✓		ชั้น 3	
26	EL-ST1-026	✓		✓		✓		ระหว่างชั้น 3-2	
27	EL-ST1-027	✓		✓		✓		ชั้น 2	
28	EL-ST1-028	✓		✓		✓		ระหว่างชั้น 2-G	
29	EL-ST1-029	✓		✓		✓		ชั้น G	
30	EL-ST1-030	✓		✓		✓		ระหว่างชั้น G-B1	
31	EL-ST1-031	✓		✓		✓		ชั้น B1	
32	EL-ST1-032	✓		✓		✓		ระหว่างชั้น B1-B2	
33	EL-ST1-033	✓		✓		✓		ชั้น B2	

หมายเหตุ

ลงชื่อ [redacted]

15 / 2 / 66 — 15 / 2 / 66 — 15 / 2 / 66

หน่วยงาน เดอะเบส สะพานใหม่ — ใบตรวจเช็ค ไฟฉุกเฉิน (Emergency Light) — วันที่ตรวจสอบ ....

อาคาร .... — รหัสอุปกรณ์ EL ....

ลำดับ	รายการ / รหัสเครื่อง	ไฟชาร์จแบตเตอรี่ ปกติ	ไฟชาร์จแบตเตอรี่ แก้ไข	สภาพแบตเตอรี่ ปกติ	สภาพแบตเตอรี่ แก้ไข	ผลการตรวจสอบ ปกติ	ผลการตรวจสอบ แก้ไข	สถานที่ติดตั้ง	หมายเหตุ
1	EL-14A-001	✓		✓		✓		โถง Fire man lift A	
2	EL-14A-002	✓		✓		✓		โถง Lift ส่วนกลาง อาคาร A	
3	EL-14A-003	✓		✓		✓		ระหว่างห้องเลขที่ 828-829	
4	EL-14A-004	✓		✓		✓		ระหว่างห้องเลขที่ 824-825	
5	EL-14A-005	✓		✓		✓		ระหว่างห้องเลขที่ 820-821	
6	EL-14A-006	✓		✓		✓		ทางเดินส่วงกลางข้างห้องซักผ้า	
7	EL-14A-007	✓		✓		✓		ห้องซักผ้า	
8	EL-14A-008	✓		✓		✓		หน้าห้องน้ำส่วนกลาง	
9	EL-14A-009	✓		✓		✓		ห้องBooster Pump	
10	EL-14A-010	✓		✓		✓		หน้าห้องดูหนัง	
11	EL-14A-011	✓		✓		✓		หน้าห้องไฟ อาคาร A	
12	EL-14A-012	✓		✓		✓		ห้องไฟ อาคาร A	
13	EL-14A-013	✓		✓		✓		ห้องออกกำลังกาย	
14	EL-14A-014	✓		✓		✓		ห้องออกกำลังกาย	
15	EL-14A-015	✓		✓		✓		ห้องออกกำลังกาย	
16	EL-14B-016	✓		✓		✓		โถง Fire man lift B	
17	EL-14B-017	✓		✓		✓		โถง Lift ส่วนกลาง อาคาร B	
18	EL-14B-018	✓		✓		✓		หน้าห้องเลขที่ 252/787	
19	EL-14B-019	✓		✓		✓		หน้าห้องเลขที่ 252/789	
20	EL-14B-020	✓		✓		✓		ระหว่างห้องเลขที่ 794-795	
21	EL-14B-021	✓		✓		✓		ระหว่างห้องเลขที่ 798-799	
22	EL-14B-022	✓		✓		✓		ระหว่างห้องเลขที่ 801-802	
23	EL-14B-023	✓		✓		✓		ในห้องไฟฟ้าอาคาร B	
24									
25									
26									
27									
28									
29									
30									

หมายเหตุ

ลงชื่อ [redacted]

15 / 2 / 66 — 15 / 2 / 66 — 15 / 2 / 66

หน่วยงาน เดอะเบส สะพานใหม่	ใบตรวจเช็ค ไฟฉุกเฉิน	วันที่ตรวจสอบ	....
อาคาร	(Emergency Light)	รหัสอุปกรณ์	EL ....

ลำดับ	รายการ / รหัสเครื่อง	ไฟชาร์จแบตเตอรี่		สภาพแบตเตอรี่		ผลการตรวจสอบ		สถานที่ติดตั้ง	หมายเหตุ
		ปกติ	แก้ไข	ปกติ	แก้ไข	ปกติ	แก้ไข		
1	EL-13A-001	/		/		/		โถง Fire man lift A	
2	EL-13A-002	/		/		/		โถง Lift ส่วนกลาง อาคาร A	
3	EL-13A-003	/		/		/		ในห้องขยะ	
4	EL-13A-004	/		/		/		หน้าห้องเลขที่ 252/757	
5	EL-13A-005	/		/		/		ระหว่างห้องเลขที่ 761-762	
6	EL-13A-006	/		/		/		ระหว่างห้องเลขที่ 764-765	
7	EL-13A-007	/		/		/		ในห้องไฟฟ้าอาคาร A	
8	EL-13A-008	/		/		/		หน้าบันไดหนีไฟ ST2	
9	EL-13A-009	/		/		/		หน้าห้องเลขที่ 252/772	
10	EL-13B-010	/		/		/		โถง Fire man lift B	
11	EL-13B-011	/		/		/		โถง Lift ส่วนกลาง อาคาร B	
12	EL-13B-012	/		/		/		หน้าห้องเลขที่ 252/723	
13	EL-13B-013	/		/		/		ระหว่างห้องเลขที่ 726-727	
14	EL-13B-014	/		/		/		ระหว่างห้องเลขที่ 730-731	
15	EL-13B-015	/		/		/		หน้าห้องเลขที่ 252/735	
16	EL-13B-016	/		/		/		ระหว่างห้องเลขที่ 738-739	
17	EL-13B-017	/		/		/		ในห้องไฟฟ้าอาคาร B	
18									
19									
20									
21									
22									
23									
24									
25									
26									
27									
28									
29									
30									

หมายเหตุ

ลงชื่อ [redacted]

15 / 2 / 66 15 / 2 / 66 15 / 2 / 66

หน่วยงาน เดอะเบส สะพานใหม่	ใบตรวจเช็ค ไฟฉุกเฉิน	วันที่ตรวจสอบ	....
อาคาร	(Emergency Light)	รหัสอุปกรณ์	EL ....

ลำดับ	รายการ / รหัสเครื่อง	ไฟชาร์จแบตเตอรี่		สภาพแบตเตอรี่		ผลการตรวจสอบ		สถานที่ติดตั้ง	หมายเหตุ
		ปกติ	แก้ไข	ปกติ	แก้ไข	ปกติ	แก้ไข		
1	EL-12A-001	/		/		/		โถง Fire man lift A	
2	EL-12A-002	/		/		/		โถง Lift ส่วนกลาง อาคาร A	
3	EL-12A-003	/		/		/		ในห้องขยะ	
4	EL-12A-004	/		/		/		หน้าห้องเลขที่ 252/693	
5	EL-12A-005	/		/		/		ระหว่างห้องเลขที่ 696-697	
6	EL-12A-006	/		/		/		ระหว่างห้องเลขที่ 700-701	
7	EL-12A-007	/		/		/		ในห้องไฟฟ้าอาคาร A	
8	EL-12A-008	/		/		/		หน้าบันไดหนีไฟ ST2	
9	EL-12A-009	/		/		/		หน้าห้องเลขที่ 252/708	
10	EL-12B-010	/		/		/		โถง Fire man lift B	
11	EL-12B-011	/		/		/		โถง Lift ส่วนกลาง อาคาร B	
12	EL-12B-012	/		/		/		หน้าห้องเลขที่ 252/659	
13	EL-12B-013	/		/		/		ระหว่างห้องเลขที่ 662-663	
14	EL-12B-014	/		/		/		ระหว่างห้องเลขที่ 668-669	
15	EL-12B-015	/		/		/		หน้าห้องเลขที่ 252/673	
16	EL-12B-016	/		/		/		ระหว่างห้องเลขที่ 675-676	
17	EL-12B-017	/		/		/		ในห้องไฟฟ้าอาคาร B	
18									
19									
20									
21									
22									
23									
24									
25									
26									
27									
28									
29									
30									

หมายเหตุ

ลงชื่อ [redacted]

15 / 2 / 66 15 / 2 / 66 15 / 2 / 66

หน่วยงาน เดอะเบส สะพานใหม่	ใบตรวจเช็ค ไฟฉุกเฉิน	วันที่ตรวจสอบ	....
อาคาร	(Emergency Light)	รหัสอุปกรณ์	EL ....

ลำดับ	รายการ / รหัสเครื่อง	ไฟชาร์จแบตเตอรี่		สภาพแบตเตอรี่		ผลการตรวจสอบ		สถานที่ติดตั้ง	หมายเหตุ
		ปกติ	แก้ไข	ปกติ	แก้ไข	ปกติ	แก้ไข		
1	EL-11A-001	/		/		/		โถง Fire man lift A	
2	EL-11A-002	/		/		/		โถง Lift ส่วนกลาง อาคาร A	
3	EL-11A-003	/		/		/		ในห้องขยะ	
4	EL-11A-004	/		/		/		หน้าห้องเลขที่ 252/629	
5	EL-11A-005	/		/		/		ระหว่างห้องเลขที่ 632-633	
6	EL-11A-006	/		/		/		ระหว่างห้องเลขที่ 636-637	
7	EL-11A-007	/		/		/		ในห้องไฟฟ้าอาคาร A	
8	EL-11A-008	/		/		/		หน้าบันไดหนีไฟ ST2	
9	EL-11A-009	/		/		/		ระหว่างห้องเลขที่ 644-645	
10	EL-11B-010	/		/		/		โถง Fire man lift B	
11	EL-11B-011	/		/		/		โถง Lift ส่วนกลาง อาคาร B	
12	EL-11B-012	/		/		/		หน้าห้องเลขที่ 252/595	
13	EL-11B-013	/		/		/		ระหว่างห้องเลขที่ 598-599	
14	EL-11B-014	/		/		/		ระหว่างห้องเลขที่ 602-603	
15	EL-11B-015	/		/		/		ระหว่างห้องเลขที่ 606-607	
16	EL-11B-016	/		/		/		ระหว่างห้องเลขที่ 608-609	
17	EL-11B-017	/		/		/		ในห้องไฟฟ้าอาคาร B	
18									
19									
20									
21									
22									
23									
24									
25									
26									
27									
28									
29									
30									

หมายเหตุ

ลงชื่อ [redacted]

15 / 2 / 66 15 / 2 / 66 15 / 2 / 66

หน่วยงาน เดอะเบส สะพานใหม่	ใบตรวจเช็ค ไฟฉุกเฉิน	วันที่ตรวจสอบ	....
อาคาร	(Emergency Light)	รหัสอุปกรณ์	EL ....

ลำดับ	รายการ / รหัสเครื่อง	ไฟชาร์จแบตเตอรี่		สภาพแบตเตอรี่		ผลการตรวจสอบ		สถานที่ติดตั้ง	หมายเหตุ
		ปกติ	แก้ไข	ปกติ	แก้ไข	ปกติ	แก้ไข		
1	EL-10A-001	/		/		/		โถง Fire man lift A	
2	EL-10A-002	/		/		/		โถง Lift ส่วนกลาง อาคาร A	
3	EL-10A-003	/		/		/		ในห้องขยะ	
4	EL-10A-004	/		/		/		หน้าห้องเลขที่ 252/565	
5	EL-10A-005	/		/		/		ระหว่างห้องเลขที่ 568-569	
6	EL-10A-006	/		/		/		ระหว่างห้องเลขที่ 572-573	
7	EL-10A-007	/		/		/		ในห้องไฟฟ้าอาคาร A	
8	EL-10A-008	/		/		/		หน้าบันไดหนีไฟ ST2	
9	EL-10A-009	/		/		/		ระหว่างห้องเลขที่ 580-581	
10	EL-10B-010	/		/		/		โถง Fire man lift B	
11	EL-10B-011	/		/		/		โถง Lift ส่วนกลาง อาคาร B	
12	EL-10B-012	/		/		/		หน้าห้องเลขที่ 252/531	
13	EL-10B-013	/		/		/		ระหว่างห้องเลขที่ 534-535	
14	EL-10B-014	/		/		/		ระหว่างห้องเลขที่ 540-541	
15	EL-10B-015	/		/		/		หน้าห้องเลขที่ 252/545	
16	EL-10B-016	/		/		/		ระหว่างห้องเลขที่ 548-549	
17	EL-10B-017	/		/		/		ในห้องไฟฟ้าอาคาร B	
18									
19									
20									
21									
22									
23									
24									
25									
26									
27									
28									
29									
30									

หมายเหตุ

ลงชื่อ [redacted]

15 / 2 / 66 15 / 2 / 66 15 / 2 / 66

หน่วยงาน เดอะเบส สะพานใหม่ | ใบตรวจเช็ค ไฟฉุกเฉิน (Emergency Light) | วันที่ตรวจสอบ ....
อาคาร .... | รหัสอุปกรณ์ EL ....

ลำดับ	รายการ / รหัสเครื่อง	ไฟชาร์จแบตเตอรี่		สภาพแบตเตอรี่		ผลการตรวจสอบ		สถานที่ติดตั้ง	หมายเหตุ
		ปกติ	แก้ไข	ปกติ	แก้ไข	ปกติ	แก้ไข		
1	EL-9A-001	/		/		/		โถง Fire man lift A	
2	EL-9A-002	/		/		/		โถง Lift ส่วนกลาง อาคาร A	
3	EL-9A-003	/		/		/		ในห้องขยะ	
4	EL-9A-004	/		/		/		หน้าห้องเลขที่ 252/501	
5	EL-9A-005	/		/		/		ระหว่างห้องเลขที่ 504-505	
6	EL-9A-006	/		/		/		ระหว่างห้องเลขที่ 508-509	
7	EL-9A-007	/		/		/		ในห้องไฟฟ้าอาคาร A	
8	EL-9A-008	/		/		/		หน้าบันไดหนีไฟ ST2	
9	EL-9A-009	/		/		/		หน้าห้องเลขที่ 252/516	
10	EL-9B-010	/		/		/		โถง Fire man lift B	
11	EL-9B-011	/		/		/		โถง Lift ส่วนกลาง อาคาร B	
12	EL-9B-012	/		/		/		หน้าห้องเลขที่ 252/467	
13	EL-9B-013	/		/		/		ระหว่างห้องเลขที่ 470-471	
14	EL-9B-014	/		/		/		ระหว่างห้องเลขที่ 474-475	
15	EL-9B-015	/		/		/		หน้าห้องเลขที่ 252/479	
16	EL-9B-016	/		/		/		หน้าห้องเลขที่ 252/481	
17	EL-9B-017	/		/		/		ในห้องไฟฟ้าอาคาร B	
18									
19									
20									
21									
22									
23									
24									
25									
26									
27									
28									
29									
30									

หมายเหตุ

ลงชื่อ [redacted]

หน่วยงาน เดอะเบส สะพานใหม่ | ใบตรวจเช็ค ไฟฉุกเฉิน (Emergency Light) | วันที่ตรวจสอบ ....
อาคาร .... | รหัสอุปกรณ์ EL ....

ลำดับ	รายการ / รหัสเครื่อง	ไฟชาร์จแบตเตอรี่		สภาพแบตเตอรี่		ผลการตรวจสอบ		สถานที่ติดตั้ง	หมายเหตุ
		ปกติ	แก้ไข	ปกติ	แก้ไข	ปกติ	แก้ไข		
1	EL-8A-001	/		/		/		โถง Fire man lift A	
2	EL-8A-002	/		/		/		โถง Lift ส่วนกลาง อาคาร A	
3	EL-8A-003	/		/		/		ในห้องขยะ	
4	EL-8A-004	/		/		/		หน้าห้องเลขที่ 252/437	
5	EL-8A-005	/		/		/		ระหว่างห้องเลขที่ 440-441	
6	EL-8A-006	/		/		/		ระหว่างห้องเลขที่ 444-445	
7	EL-8A-007	/		/		/		ในห้องไฟฟ้าอาคาร A	
8	EL-8A-008	/		/		/		หน้าบันไดหนีไฟ ST2	
9	EL-8A-009	/		/		/		ระหว่างห้องเลขที่ 452-453	
10	EL-8B-010	/		/		/		โถง Fire man lift B	
11	EL-8B-011	/		/		/		โถง Lift ส่วนกลาง อาคาร B	
12	EL-8B-012	/		/		/		หน้าห้องเลขที่ 252/403	
13	EL-8B-013	/		/		/		ระหว่างห้องเลขที่ 406-407	
14	EL-8B-014	/		/		/		ระหว่างห้องเลขที่ 410-411	
15	EL-8B-015	/		/		/		หน้าห้องเลขที่ 252/415	
16	EL-8B-016	/		/		/		หน้าห้องเลขที่ 252/417	
17	EL-8B-017	/		/		/		ในห้องไฟฟ้าอาคาร B	
18									
19									
20									
21									
22									
23									
24									
25									
26									
27									
28									
29									
30									

หมายเหตุ

ลงชื่อ [redacted]

หน่วยงาน เดอะเบส สะพานใหม่ | ใบตรวจเช็ค ไฟฉุกเฉิน (Emergency Light) | วันที่ตรวจสอบ ....
อาคาร .... | รหัสอุปกรณ์ EL ....

ลำดับ	รายการ / รหัสเครื่อง	ไฟชาร์จแบตเตอรี่		สภาพแบตเตอรี่		ผลการตรวจสอบ		สถานที่ติดตั้ง	หมายเหตุ
		ปกติ	แก้ไข	ปกติ	แก้ไข	ปกติ	แก้ไข		
1	EL-7A-001	/		/		/		โถง Fire man lift A	
2	EL-7A-002	/		/		/		โถง Lift ส่วนกลาง อาคาร A	
3	EL-7A-003	/		/		/		ในห้องขยะ	
4	EL-7A-004	/		/		/		หน้าห้องเลขที่ 252/373	
5	EL-7A-005	/		/		/		ระหว่างห้องเลขที่ 376-377	
6	EL-7A-006	/		/		/		ระหว่างห้องเลขที่ 380-381	
7	EL-7A-007	/		/		/		ในห้องไฟฟ้าอาคาร A	
8	EL-7A-008	/		/		/		หน้าบันไดหนีไฟ ST2	
9	EL-7A-009	/		/		/		หน้าห้องเลขที่ 252/388	
10	EL-7A-010	/		/		/		ห้องพัดลมดูดอากาศ	
11	EL-7B-011	/		/		/		โถง Fire man lift B	
12	EL-7B-012	/		/		/		โถง Lift ส่วนกลาง อาคาร B	
13	EL-7B-013	/		/		/		หน้าห้องเลขที่ 252/339	
14	EL-7B-014	/		/		/		ระหว่างห้องเลขที่ 341-342	
15	EL-7B-015	/		/		/		ระหว่างห้องเลขที่ 346-347	
16	EL-7B-016	/		/		/		ระหว่างห้องเลขที่ 350-351	
17	EL-7B-017	/		/		/		หน้าห้องเลขที่ 252/353	
18	EL-7B-018	/		/		/		ในห้องไฟฟ้าอาคาร B	
19									
20									
21									
22									
23									
24									
25									
26									
27									
28									
29									
30									

หมายเหตุ

ลงชื่อ [redacted]

หน่วยงาน เดอะเบส สะพานใหม่ | ใบตรวจเช็ค ไฟฉุกเฉิน (Emergency Light) | วันที่ตรวจสอบ ....
อาคาร .... | รหัสอุปกรณ์ EL ....

ลำดับ	รายการ / รหัสเครื่อง	ไฟชาร์จแบตเตอรี่		สภาพแบตเตอรี่		ผลการตรวจสอบ		สถานที่ติดตั้ง	หมายเหตุ
		ปกติ	แก้ไข	ปกติ	แก้ไข	ปกติ	แก้ไข		
1	EL-6A-001	/		/		/		โถง Fire man lift A	
2	EL-6A-002	/		/		/		โถง Lift ส่วนกลาง อาคาร A	
3	EL-6A-003	/		/		/		ในห้องขยะ	
4	EL-6A-004	/		/		/		หน้าห้องเลขที่ 252/305	
5	EL-6A-005	/		/		/		ระหว่างห้องเลขที่ 308-309	
6	EL-6A-006	/		/		/		ระหว่างห้องเลขที่ 312-313	
7	EL-6A-007	/		/		/		ในห้องไฟฟ้าอาคาร A	
8	EL-6A-008	/		/		/		หน้าบันไดหนีไฟ ST2	
9	EL-6A-009	/		/		/		ระหว่างห้องเลขที่ 320-321	
10	EL-6A-010	/		/		/		หน้าห้องเลขที่ 252/329	
11	EL-6A-011	/		/		/		หน้าห้องเลขที่ 252/333	
12	EL-6A-012	/		/		/		หน้าห้องเลขที่ 252/337	
13	EL-6B-013	/		/		/		โถง Fire man lift B	
14	EL-6B-014	/		/		/		โถง Lift ส่วนกลาง อาคาร B	
15	EL-6B-015	/		/		/		หน้าห้องเลขที่ 252/273	
16	EL-6B-016	/		/		/		ระหว่างห้องเลขที่ 276-277	
17	EL-6B-017	/		/		/		ระหว่างห้องเลขที่ 280-281	
18	EL-6B-018	/		/		/		ระหว่างห้องเลขที่ 284-285	
19	EL-6B-019	/		/		/		หน้าห้องเลขที่ 252/287	
20	EL-6B-020	/		/		/		ในห้องไฟฟ้าอาคาร B	
21									
22									
23									
24									
25									
26									
27									
28									
29									
30									

หมายเหตุ

ลงชื่อ [redacted]

หน่วยงาน เดอะเบส สะพานใหม่	ใบตรวจเช็ค ไฟฉุกเฉิน	วันที่ตรวจสอบ	....
อาคาร	(Emergency Light)	รหัสอุปกรณ์	EL ....

ลำดับ	รายการ / รหัสเครื่อง	ไฟชาร์จแบตเตอรี่		สภาพแบตเตอรี่		ผลการตรวจสอบ		สถานที่ติดตั้ง	หมายเหตุ
		ปกติ	แก้ไข	ปกติ	แก้ไข	ปกติ	แก้ไข		
1	EL-5A-001	/		/		/		โถง Fire man lift A	
2	EL-5A-002	/		/		/		โถง Lift ส่วนกลาง อาคาร A	
3	EL-5A-003	/		/		/		ในห้องขยะ	
4	EL-5A-004	/		/		/		หน้าห้องเลขที่ 252/239	
5	EL-5A-005	/		/		/		ระหว่างห้องเลขที่ 242-243	
6	EL-5A-006	/		/		/		ระหว่างห้องเลขที่ 246-247	
7	EL-5A-007	/		/		/		ในห้องไฟฟ้าอาคาร A	
8	EL-5A-008	/		/		/		หน้าบันไดหนีไฟ ST2	
9	EL-5A-009	/		/		/		ระหว่างห้องเลขที่ 254-255	
10	EL-5A-010	/		/		/		หน้าห้องเลขที่ 252/263	
11	EL-5A-011	/		/		/		หน้าห้องเลขที่ 252/267	
12	EL-5A-012	/		/		/		หน้าห้องเลขที่ 252/271	
13	EL-5B-013	/		/		/		โถง Fire man lift B	
14	EL-5B-014	/		/		/		โถง Lift ส่วนกลาง อาคาร B	
15	EL-5B-015	/		/		/		หน้าห้องเลขที่ 252/205	
16	EL-5B-016	/		/		/		ระหว่างห้องเลขที่ 208-209	
17	EL-5B-017	/		/		/		ระหว่างห้องเลขที่ 211-212	
18	EL-5B-018	/		/		/		ระหว่างห้องเลขที่ 215-216	
19	EL-5B-019	/		/		/		ในห้องไฟฟ้าอาคาร B	
20	EL-5B-020	/		/		/		หน้าห้องเลขที่ 252/219	
21	EL-5B-021	/		/		/		หน้าห้องเลขที่ 252/222	
22	EL-5B-022	/		/		/		หน้าห้องเลขที่ 252/226	
23	EL-5B-023	/		/		/		หน้าห้องเลขที่ 252/230	
24	EL-5B-024	/		/		/		หน้าห้องเลขที่ 252/234	
25									
26									
27									
28									
29									
30									

หมายเหตุ

ลงชื่อ [redacted]

15 / 2 / 66 15 / 2 / 66 15 / 2 / 66

หน่วยงาน เดอะเบส สะพานใหม่	ใบตรวจเช็ค ไฟฉุกเฉิน	วันที่ตรวจสอบ	....
อาคาร	(Emergency Light)	รหัสอุปกรณ์	EL ....

ลำดับ	รายการ / รหัสเครื่อง	ไฟชาร์จแบตเตอรี่		สภาพแบตเตอรี่		ผลการตรวจสอบ		สถานที่ติดตั้ง	หมายเหตุ
		ปกติ	แก้ไข	ปกติ	แก้ไข	ปกติ	แก้ไข		
1	EL-4A-001	/		/		/		โถง Fire man lift A	
2	EL-4A-002	/		/		/		โถง Lift ส่วนกลาง อาคาร A	
3	EL-4A-003	/		/		/		ในห้องขยะ	
4	EL-4A-004	/		/		/		หน้าห้องเลขที่ 252/171	
5	EL-4A-005	/		/		/		ระหว่างห้องเลขที่ 174-175	
6	EL-4A-006	/		/		/		ระหว่างห้องเลขที่ 178-179	
7	EL-4A-007	/		/		/		ในห้องไฟฟ้าอาคาร A	
8	EL-4A-008	/		/		/		หน้าบันไดหนีไฟ ST2	
9	EL-4A-009	/		/		/		ระหว่างห้องเลขที่ 186-187	
10	EL-4A-010	/		/		/		หน้าห้องเลขที่ 252/195	
11	EL-4A-011	/		/		/		หน้าห้องเลขที่ 252/199	
12	EL-4A-012	/		/		/		หน้าห้องเลขที่ 252/203	
13	EL-4B-013	/		/		/		โถง Fire man lift B	
14	EL-4B-014	/		/		/		โถง Lift ส่วนกลาง อาคาร B	
15	EL-4B-015	/		/		/		หน้าห้องเลขที่ 252/137	
16	EL-4B-016	/		/		/		ระหว่างห้องเลขที่ 140-141	
17	EL-4B-017	/		/		/		ระหว่างห้องเลขที่ 144-145	
18	EL-4B-018	/		/		/		ระหว่างห้องเลขที่ 148-149	
19	EL-4B-019	/		/		/		ในห้องไฟฟ้าอาคาร B	
20	EL-4B-020	/		/		/		ระหว่างห้องเลขที่ 150-151	
21	EL-4B-021	/		/		/		หน้าห้องเลขที่ 252/154	
22	EL-4B-022	/		/		/		หน้าห้องเลขที่ 252/158	
23	EL-4B-023	/		/		/		หน้าห้องเลขที่ 252/162	
24	EL-4B-024	/		/		/		หน้าห้องเลขที่ 252/166	
25	EL-4B-025	/		/		/		หน้าห้องเลขที่ 252/170	
26									
27									
28									
29									
30									

หมายเหตุ

ลงชื่อ [redacted]

15 / 2 / 66 15 / 2 / 66 15 / 2 / 66

หน่วยงาน เดอะเบส สะพานใหม่	ใบตรวจเช็ค ไฟฉุกเฉิน	วันที่ตรวจสอบ	....
อาคาร	(Emergency Light)	รหัสอุปกรณ์	EL ....

ลำดับ	รายการ / รหัสเครื่อง	ไฟชาร์จแบตเตอรี่		สภาพแบตเตอรี่		ผลการตรวจสอบ		สถานที่ติดตั้ง	หมายเหตุ
		ปกติ	แก้ไข	ปกติ	แก้ไข	ปกติ	แก้ไข		
1	EL-3A-001	/		/		/		โถง Fire man lift A	
2	EL-3A-002	/		/		/		โถง Lift ส่วนกลาง อาคาร A	
3	EL-3A-003	/		/		/		ในห้องขยะ	
4	EL-3A-004	/		/		/		หน้าห้องเลขที่ 252/103	
5	EL-3A-005	/		/		/		ระหว่างห้องเลขที่ 106-107	
6	EL-3A-006	/		/		/		ระหว่างห้องเลขที่ 110-111	
7	EL-3A-007	/		/		/		ในห้องไฟฟ้าอาคาร A	
8	EL-3A-008	/		/		/		หน้าบันไดหนีไฟ ST2	
9	EL-3A-009	/		/		/		ระหว่างห้องเลขที่ 118-119	
10	EL-3A-010	/		/		/		หน้าห้องเลขที่ 252/127	
11	EL-3A-011	/		/		/		หน้าห้องเลขที่ 252/131	
12	EL-3A-012	/		/		/		หน้าห้องเลขที่ 252/135	
13	EL-3B-013	/		/		/		โถง Fire man lift B	
14	EL-3B-014	/		/		/		โถง Lift ส่วนกลาง อาคาร B	
15	EL-3B-015	/		/		/		หน้าห้องเลขที่ 252/69	
16	EL-3B-016	/		/		/		ระหว่างห้องเลขที่ 72-73	
17	EL-3B-017	/		/		/		ระหว่างห้องเลขที่ 76-77	
18	EL-3B-018	/		/		/		ระหว่างห้องเลขที่ 80-81	
19	EL-3B-019	/		/		/		ในห้องไฟฟ้าอาคาร B	
20	EL-3B-020	/		/		/		ระหว่างห้องเลขที่ 82-83	
21	EL-3B-021	/		/		/		หน้าห้องเลขที่ 252/86	
22	EL-3B-022	/		/		/		หน้าห้องเลขที่ 252/90	
23	EL-3B-023	/		/		/		หน้าห้องเลขที่ 252/94	
24	EL-3B-024	/		/		/		หน้าห้องเลขที่ 252/98	
25	EL-3B-025	/		/		/		หน้าห้องเลขที่ 252/102	
26									
27									
28									
29									
30									

หมายเหตุ

ลงชื่อ [redacted]

15 / 2 / 66 15 / 2 / 66 15 / 2 / 66

หน่วยงาน เดอะเบส สะพานใหม่	ใบตรวจเช็ค ไฟฉุกเฉิน	วันที่ตรวจสอบ	....
อาคาร	(Emergency Light)	รหัสอุปกรณ์	EL ....

ลำดับ	รายการ / รหัสเครื่อง	ไฟชาร์จแบตเตอรี่		สภาพแบตเตอรี่		ผลการตรวจสอบ		สถานที่ติดตั้ง	หมายเหตุ
		ปกติ	แก้ไข	ปกติ	แก้ไข	ปกติ	แก้ไข		
1	EL-1G-001	/		/		/		สำนักงานนิติบุคคล	
2	EL-1G-002	/		/		/		ห้องControl	
3	EL-1G-003	/		/		/		ทางเข้าลานจอดชั้น G	
4	EL-1G-004	/		/		/		EV charger	
5	EL-1G-005	/		/		/		โถงลิฟต์ขนของอาคาร A	
6	EL-1G-006	/		/		/		ลานจอดรถ	
7	EL-1G-007	/		/		/		บันไดทางเข้าห้อง MDB	
8	EL-1G-008	/		/		/		ห้อง MDB	
9	EL-1G-009	/		/		/		ห้อง MDB	
10	EL-1G-010	/		/		/		ห้อง MDB	
11	EL-1G-011	/		/		/		บันไดทางเข้าห้อง GEN	
12	EL-1G-012	/		/		/		ห้อง Genarater	
13	EL-1G-013	/		/		/		หน้าทางเข้า ST4	
14	EL-1G-014	/		/		/		ลานจอดรถ	
15	EL-1G-015	/		/		/		ลานจอดรถ	
16	EL-1G-016	/		/		/		ลานจอดรถ	
17	EL-1G-017	/		/		/		ลานจอดรถ	
18	EL-1G-018	/		/		/		หน้าทางเข้าโถงลิฟต์ อาคาร B	
19	EL-1G-019	/		/		/		โถงลิฟต์ขนของ อาคาร B	
20									
21									
22									
23									
24									
25									
26									
27									
28									
29									
30									

หมายเหตุ

ลงชื่อ [redacted]

15 / 2 / 66 15 / 2 / 66 15 / 2 / 66

PLUS +

บริษัท พลัส พร็อพเพอร์ตี้ จำกัด

ตารางตรวจเช็ค Exit Light - ประจำเดือน

รหัสงาน : EM/EL-M	รา[redacted]
รหัส TB-SM-001-ALLZone/Z00D00S00897-EM/E L-0001 : EXIT LIGHT	1
เลขที่ใบงาน WO-007/02/2023	3
วันที่ปฏิบัติ 15/02/2023	5 6
ชื่ออาคาร เดอะ เบส สะพานใหม่	ชื่อผู้ควบคุม [redacted]

ลำดับ	รายการ	ผลการตรวจเช็ค			หมายเหตุ (ค่าที่ตรวจวัดได้ ; ถ้ามี)
		ดี	แก้ไข	อาการเสีย	
	Exit Light				
1	ตรวจเช็คสภาพ	✓			
2	ตรวจเช็คทำความสะอาด	✓			
3	ตรวจเช็คความปลอดภัย	✓			

หมายเหตุ

ตรวจเช็คการทำงาน ปกติ

บันทึกผลการปฏิบัติงาน

✓ 1. ปฏิบัติงานเสร็จเรียบร้อย

2. ปฏิบัติงานแล้วเสร็จพบสิ่งที่ต้องแก้ไขอีก (CM)

[redacted]

WO-007/02/2023 Page 1 of 1

หน่วยงาน THE BAES SAPHANMAI	ใบตรวจเช็คป้ายทางหนีไฟ	วันที่ตรวจสอบ 23/02/66
อาคาร	(FIRE EXIT)	รหัสอุปกรณ์ FE ....

ลำดับ	รายการ/รหัสเครื่อง	ไฟชาร์จแบตเตอรี่		สภาพแบตเตอรี่		ผลการตรวจสอบ		สถานที่ติดตั้ง	หมายเหตุ
		ปกติ	แก้ไข	ปกติ	แก้ไข	ปกติ	แก้ไข		
1	EXS-G-015	✓		✓		✓		โถงลิฟต์ส่วนกลางอาคารB	
2	EXS-G-016	✓		✓		✓		ลานจอดรถ	
3	EXS-G-017	✓		✓		✓		ลานจอดรถ	
4	EXS-G-018	✓		✓		✓		ลานจอดรถ	
5	EXS-G-019	✓		✓		✓		ในบันไดหนีไฟ ST4	
6	EXS-G-020	✓		✓		✓		ในบันไดหนีไฟ ST1	
7	EXS-B1-001	✓		✓		✓		โถงลิฟต์ขนของอาคาร A	
8	EXS-B1-002	✓		✓		✓		หน้าบันไดหนีไฟ ST1	
9	EXS-B1-003	✓		✓		✓		ประตู เข้า-ออกโถงลิฟต์อาคารA	
10	EXS-B1-004	✓		✓		✓		ลานจอดรถ	
11	EXS-B1-005	✓		✓		✓		ลานจอดรถ	
12	EXS-B1-006	✓		✓		✓		หน้าบันไดหนีไฟ ST2	
13	EXS-B1-007	✓		✓		✓		โถงลิฟต์ขนของอาคาร B	
14	EXS-B1-008	✓		✓		✓		ประตู เข้า-ออกโถงลิฟต์อาคารB	
15	EXS-B1-009	✓		✓		✓		ลานจอดรถ	
16	EXS-B1-010	✓		✓		✓		ลานจอดรถ	
17	EXS-B1-011	✓		✓		✓		ลานจอดรถ	
18	EXS-B1-012	✓		✓		✓		หน้าบันไดหนีไฟ ST4	
19	EXS-B2-001	✓		✓		✓		โถงลิฟต์ขนของอาคาร A	
20	EXS-B2-002	✓		✓		✓		หน้าบันไดหนีไฟ ST1	
21	EXS-B2-003	✓		✓		✓		ประตู เข้า-ออกโถงลิฟต์อาคารA	
22	EXS-B2-004	✓		✓		✓		ลานจอดรถ	
23	EXS-B2-005	✓		✓		✓		ลานจอดรถ	
24	EXS-B2-006	✓		✓		✓		หน้าบันไดหนีไฟ ST2	
25	EXS-B2-007	✓		✓		✓		โถงลิฟต์ขนของอาคาร B	
26	EXS-B2-008	✓		✓		✓		ประตู เข้า-ออกโถงลิฟต์อาคารB	
27	EXS-B2-009	✓		✓		✓		ลานจอดรถ	
28	EXS-B2-010	✓		✓		✓		ลานจอดรถ	
29	EXS-B2-011	✓		✓		✓		ลานจอดรถ	
30	EXS-B2-012	✓		✓		✓		หน้าบันไดหนีไฟ ST4	
31									

หมายเหตุ

[redacted]

ลงชื่อ 23/02/66 24/2/66 24/2/66

หน่วยงาน THE BAES SAPHANMAI	ใบตรวจเช็คป้ายทางหนีไฟ	วันที่ตรวจสอบ 23/02/66
อาคาร	(FIRE EXIT)	รหัสอุปกรณ์ FE ....

ลำดับ	รายการ/รหัสเครื่อง	ไฟชาร์จแบตเตอรี่		สภาพแบตเตอรี่		ผลการตรวจสอบ		สถานที่ติดตั้ง	หมายเหตุ
		ปกติ	แก้ไข	ปกติ	แก้ไข	ปกติ	แก้ไข		
1	EXS-2-008	✓		✓		✓		บันได ATRIUM	
2	EXS-2-009	✓		✓		✓		ประตูทางออกฉุกเฉิน	
3	EXS-2-010	✓		✓		✓		หน้าห้อง 252/62	
4	EXS-2-011	✓		✓		✓		หน้าห้อง 252/68	
5	EXS-2-012	✓		✓		✓		ทางเดินหน้าลิฟต์อาคาร B	
6	EXS-2-013	✓		✓		✓		หน้าบันไดหนีไฟ ST3	
7	EXS-2-014	✓		✓		✓		โถงลิฟต์ fire man อาคารB	
8	EXS-2-015	✓		✓		✓		หน้าห้อง 252/11	
9	EXS-2-016	✓		✓		✓		หน้าห้อง 252/14	
10	EXS-2-017	✓		✓		✓		หน้าห้อง 252/19	
11	EXS-2-018	✓		✓		✓		ระหว่างหน้าห้อง 22-23	
12	EXS-2-019	✓		✓		✓		หน้าบันไดหนีไฟ ST4	
13	EXS-2-020	✓		✓		✓		หน้าห้อง 252/25	
14	EXS-2-021	✓		✓		✓		ระหว่างหน้าห้อง 30-31	
15	EXS-2-022	✓		✓		✓		หน้าห้อง 252/35	
16	EXS-2-023	✓		✓		✓		หน้าห้อง 252/39	
17	EXS-2-024	✓		✓		✓		หน้าห้อง 252/44	
18	EXS-G-001	✓		✓		✓		โถงลิฟต์ขนของอาคารA	
19	EXS-G-002	✓		✓		✓		โถงลิฟต์ส่วนกลางอาคารA	
20	EXS-G-003	✓		✓		✓		ประตูทางเข้าโถงลิฟต์อาคารA	
21	EXS-G-004	✓		✓		✓		ประตูทางออกลานจอดรถ	
22	EXS-G-005	✓		✓		✓		ทางเดินเข้าlobby	
23	EXS-G-006	✓		✓		✓		โถงLobby	
24	EXS-G-007	✓		✓		✓		ประตูทางเข้า-ออก Drop off	
25	EXS-G-008	✓		✓		✓		ประตูทางเข้า-ออก Drop and Go	
26	EXS-G-009	✓		✓		✓		ในบันไดหนีไฟ ST2	
27	EXS-G-010	✓		✓		✓		โถง Drop and Go	
28	EXS-G-011	✓		✓		✓		ทางเข้า-ออกลานจอดชั้น G	
29	EXS-G-012	✓		✓		✓		หน้าช่องจอดEV Charger	
30	EXS-G-013	✓		✓		✓		หน้าบานสไลด์ห้องเก็บของ	
31	EXS-G-014	✓		✓		✓		ในบันไดหนีไฟ ST3	

หมายเหตุ

[redacted]

ลงชื่อ 23/02/66 24/2/66 28/2/66

หน่วยงาน THE BAES SAPHANMAI	ใบตรวจเช็คป้ายทางหนีไฟ	วันที่ตรวจสอบ 23/02/66
อาคาร	(FIRE EXIT)	รหัสอุปกรณ์ FE ....

ลำดับ	รายการ/รหัสเครื่อง	ไฟชาร์จแบตเตอรี่		สภาพแบตเตอรี่		ผลการตรวจสอบ		สถานที่ติดตั้ง	หมายเหตุ
		ปกติ	แก้ไข	ปกติ	แก้ไข	ปกติ	แก้ไข		
1	EXS-4-015	✓		✓		✓		หน้าบันไดหนีไฟ ST4	
2	EXS-4-016	✓		✓		✓		หน้าห้อง 252/151	
3	EXS-4-017	✓		✓		✓		หน้าห้อง 252/156	
4	EXS-4-018	✓		✓		✓		หน้าห้อง 252/161	
5	EXS-4-019	✓		✓		✓		หน้าห้อง 252/165	
6	EXS-3-001	✓		✓		✓		โถงลิฟต์ fire man อาคารA	
7	EXS-3-002	✓		✓		✓		หน้าบันไดหนีไฟ ST1	
8	EXS-3-003	✓		✓		✓		ทางเดินหน้าลิฟต์	
9	EXS-3-004	✓		✓		✓		หน้าห้อง 252/108	
10	EXS-3-005	✓		✓		✓		หน้าห้อง 252/113	
11	EXS-3-006	✓		✓		✓		หน้าบันไดหนีไฟ ST2	
12	EXS-3-007	✓		✓		✓		หน้าห้อง 252/127	
13	EXS-3-008	✓		✓		✓		หน้าห้อง 252/132	
14	EXS-3-009	✓		✓		✓		ทางเดินหน้าลิฟต์	
15	EXS-3-010	✓		✓		✓		หน้าบันไดหนีไฟ ST3	
16	EXS-3-011	✓		✓		✓		โถงลิฟต์ fire man อาคารB	
17	EXS-3-012	✓		✓		✓		หน้าห้อง 252/72	
18	EXS-3-013	✓		✓		✓		หน้าห้อง 252/77	
19	EXS-3-014	✓		✓		✓		ระหว่างหน้าห้อง 80-81	
20	EXS-3-015	✓		✓		✓		หน้าบันไดหนีไฟ ST4	
21	EXS-3-016	✓		✓		✓		หน้าห้อง 252/83	
22	EXS-3-017	✓		✓		✓		หน้าห้อง 252/90	
23	EXS-3-018	✓		✓		✓		หน้าห้อง 252/93	
24	EXS-3-019	✓		✓		✓		หน้าห้อง 252/99	
25	EXS-2-001	✓		✓		✓		โถงลิฟต์ fire man อาคารA	
26	EXS-2-002	✓		✓		✓		หน้าบันไดหนีไฟ ST1	
27	EXS-2-003	✓		✓		✓		ประตูทางเข้าออกโถงลิฟต์ A	
28	EXS-2-004	✓		✓		✓		ข้างห้องขยะA	
29	EXS-2-005	✓		✓		✓		หน้าห้อง 252/50	
30	EXS-2-006	✓		✓		✓		หน้าห้องไฟฟ้าA	
31	EXS-2-007	✓		✓		✓		หน้าบันไดหนีไฟ ST2	

หมายเหตุ

[redacted]

ลงชื่อ 23/02/66 24/2/66 28/2/66

หน่วยงาน THE BAES SAPHANMAI
อาคาร ....

ใบตรวจเช็คป้ายทางหนีไฟ (FIRE EXIT)

วันที่ตรวจสอบ 23/02/66
รหัสอุปกรณ์ FE ....

ลำดับ	รายการ/รหัสเครื่อง	ไฟชาร์จแบตเตอรี่		สภาพแบตเตอรี่		ผลการตรวจสอบ		สถานที่ติดตั้ง	หมายเหตุ
		ปกติ	แก้ไข	ปกติ	แก้ไข	ปกติ	แก้ไข		
1	EXS-5-002	✓		✓		✓		หน้าบันไดหนีไฟ ST1	
2	EXS-5-003	✓		✓		✓		หน้าห้องขยะ	
3	EXS-5-004	✓		✓		✓		ระหว่างหน้าห้อง 243-244	
4	EXS-5-005	✓		✓		✓		หน้าห้อง 252/315	
5	EXS-5-006	✓		✓		✓		หน้าบันไดหนีไฟ ST2	
6	EXS-5-007	✓		✓		✓		หน้าห้อง 252/263	
7	EXS-5-008	✓		✓		✓		ทางเดินหน้าลิฟต์	
8	EXS-5-009	✓		✓		✓		หน้าบันไดหนีไฟ ST3	
9	EXS-5-010	✓		✓		✓		โถงลิฟต์ fire man อาคารB	
10	EXS-5-011	✓		✓		✓		หน้าห้อง 252/208	
11	EXS-5-012	✓		✓		✓		หน้าห้อง 252/213	
12	EXS-5-013	✓		✓		✓		ระหว่างหน้าห้อง 216-217	
13	EXS-5-014	✓		✓		✓		หน้าบันไดหนีไฟ ST4	
14	EXS-5-015	✓		✓		✓		หน้าห้อง 252/219	
15	EXS-5-016	✓		✓		✓		หน้าห้อง 252/230	
16	EXS-5-017	✓		✓		✓		หน้าห้อง 252/231	
17	EXS-5-018	✓		✓		✓		หน้าห้อง 252/235	
18	EXS-4-001	✓		✓		✓		โถงลิฟต์ fire man อาคารA	
19	EXS-4-002	✓		✓		✓		หน้าบันไดหนีไฟ ST1	
20	EXS-4-003	✓		✓		✓		ทางเดินหน้าลิฟต์	
21	EXS-4-004	✓		✓		✓		หน้าห้อง 252/176	
22	EXS-4-005	✓		✓		✓		หน้าห้อง 252/181	
23	EXS-4-006	✓		✓		✓		หน้าบันไดหนีไฟ ST2	
24	EXS-4-007	✓		✓		✓		หน้าห้อง 252/195	
25	EXS-4-008	✓		✓		✓		หน้าห้อง 252/200	
26	EXS-4-009	✓		✓		✓		ทางเดินหน้าลิฟต์	
27	EXS-4-010	✓		✓		✓		หน้าบันไดหนีไฟ ST3	
28	EXS-4-011	✓		✓		✓		โถงลิฟต์ fire man อาคารB	
29	EXS-4-012	✓		✓		✓		หน้าห้อง 252/140	
30	EXS-4-013	✓		✓		✓		หน้าห้อง 252/145	
31	EXS-4-014	✓		✓		✓		ระหว่างหน้าห้อง 148-149	

หมายเหตุ

[redacted]

ลงชื่อ

23 / 02 / 66 24 / 2 / 66 28 / 2 / 66

หน่วยงาน THE BAES SAPHANMAI
อาคาร ....

ใบตรวจเช็คป้ายทางหนีไฟ (FIRE EXIT)

วันที่ตรวจสอบ 23/02/66
รหัสอุปกรณ์ FE ....

ลำดับ	รายการ/รหัสเครื่อง	ไฟชาร์จแบตเตอรี่		สภาพแบตเตอรี่		ผลการตรวจสอบ		สถานที่ติดตั้ง	หมายเหตุ
		ปกติ	แก้ไข	ปกติ	แก้ไข	ปกติ	แก้ไข		
1	EXS-8B-005	✓		✓		✓		หน้าห้อง 252/411	
2	EXS-8B-006	✓		✓		✓		หน้าห้อง 252/415	
3	EXS-8B-007	✓		✓		✓		หน้าบันไดหนีไฟ ST4	
4	EXS-7A-001	✓		✓		✓		โถงลิฟต์ fire man อาคารA	
5	EXS-7A-002	✓		✓		✓		หน้าบันไดหนีไฟ ST1	
6	EXS-7A-003	✓		✓		✓		ระหว่างหน้าห้อง401-402	
7	EXS-7A-004	✓		✓		✓		หน้าห้อง 252/395	
8	EXS-7A-005	✓		✓		✓		ระหว่างหน้าห้อง390-391	
9	EXS-7A-006	✓		✓		✓		หน้าบันไดหนีไฟ ST2	
10	EXS-7B-001	✓		✓		✓		โถงลิฟต์ fire man อาคารB	
11	EXS-7B-002	✓		✓		✓		หน้าบันไดหนีไฟ ST3	
12	EXS-7B-003	✓		✓		✓		ระหว่างหน้าห้อง367-368	
13	EXS-7B-004	✓		✓		✓		หน้าห้อง 252/341	
14	EXS-7B-005	✓		✓		✓		หน้าห้อง 252/347	
15	EXS-7B-006	✓		✓		✓		หน้าห้อง 252/351	
16	EXS-6-001	✓		✓		✓		โถงลิฟต์ fire man อาคารA	
17	EXS-6-002	✓		✓		✓		หน้าบันไดหนีไฟ ST1	
18	EXS-6-003	✓		✓		✓		หน้าห้องขยะ	
19	EXS-6-004	✓		✓		✓		หน้าห้อง 252/309	
20	EXS-6-005	✓		✓		✓		ระหว่างหน้าห้อง314-315	
21	EXS-6-006	✓		✓		✓		หน้าบันไดหนีไฟ ST2	
22	EXS-6-007	✓		✓		✓		หน้าห้อง 252/329	
23	EXS-6-008	✓		✓		✓		หน้าห้อง 252/333	
24	EXS-6-009	✓		✓		✓		โถงลิฟต์ fire man อาคารB	
25	EXS-6-010	✓		✓		✓		หน้าบันไดหนีไฟ ST3	
26	EXS-6-011	✓		✓		✓		ระหว่างหน้าห้อง 301-302	
27	EXS-6-012	✓		✓		✓		หน้าห้อง 252/275	
28	EXS-6-013	✓		✓		✓		ระหว่างหน้าห้อง 280-281	
29	EXS-6-014	✓		✓		✓		หน้าห้อง 252/285	
30	EXS-6-015	✓		✓		✓		หน้าบันไดหนีไฟ ST4	
31	EXS-5-001	✓		✓		✓		โถงลิฟต์ fire man อาคารA	

หมายเหตุ

[redacted]

ลงชื่อ

23 / 02 / 66 24 / 2 / 66 28 / 2 / 66

หน่วยงาน THE BAES SAPHANMAI
อาคาร ....

ใบตรวจเช็คป้ายทางหนีไฟ (FIRE EXIT)

วันที่ตรวจสอบ 23/02/66
รหัสอุปกรณ์ FE ....

ลำดับ	รายการ/รหัสเครื่อง	ไฟชาร์จแบตเตอรี่		สภาพแบตเตอรี่		ผลการตรวจสอบ		สถานที่ติดตั้ง	หมายเหตุ
		ปกติ	แก้ไข	ปกติ	แก้ไข	ปกติ	แก้ไข		
1	EXS-10A-006	✓		✓		✓		หน้าบันไดหนีไฟ ST2	
2	EXS-10B-001	✓		✓		✓		โถงลิฟต์ fire man อาคารB	
3	EXS-10B-002	✓		✓		✓		หน้าบันไดหนีไฟ ST3	
4	EXS-10B-003	✓		✓		✓		ระหว่างหน้าห้อง599-560	
5	EXS-10B-004	✓		✓		✓		หน้าห้อง 252/533	
6	EXS-10B-005	✓		✓		✓		หน้าห้อง 252/539	
7	EXS-10B-006	✓		✓		✓		หน้าห้อง 252/543	
8	EXS-10B-007	✓		✓		✓		หน้าบันไดหนีไฟ ST4	
9	EXS-9A-001	✓		✓		✓		โถงลิฟต์ fire man อาคารA	
10	EXS-9A-002	✓		✓		✓		หน้าบันไดหนีไฟ ST1	
11	EXS-9A-003	✓		✓		✓		ระหว่างหน้าห้อง529-530	
12	EXS-9A-004	✓		✓		✓		หน้าห้อง 252/523	
13	EXS-9A-005	✓		✓		✓		ระหว่างหน้าห้อง518-519	
14	EXS-9A-006	✓		✓		✓		หน้าบันไดหนีไฟ ST2	
15	EXS-9B-001	✓		✓		✓		โถงลิฟต์ fire man อาคารB	
16	EXS-9B-002	✓		✓		✓		หน้าบันไดหนีไฟ ST3	
17	EXS-9B-003	✓		✓		✓		ระหว่างหน้าห้อง496-495	
18	EXS-9B-004	✓		✓		✓		หน้าห้อง 252/469	
19	EXS-9B-005	✓		✓		✓		หน้าห้อง 252/475	
20	EXS-9B-006	✓		✓		✓		หน้าห้อง 252/479	
21	EXS-9B-007	✓		✓		✓		หน้าบันไดหนีไฟ ST4	
22	EXS-8A-001	✓		✓		✓		โถงลิฟต์ fire man อาคารA	
23	EXS-8A-002	✓		✓		✓		หน้าบันไดหนีไฟ ST1	
24	EXS-8A-003	✓		✓		✓		ระหว่างหน้าห้อง465-466	
25	EXS-8A-004	✓		✓		✓		หน้าห้อง 252/459	
26	EXS-8A-005	✓		✓		✓		ระหว่างหน้าห้อง455-454	
27	EXS-8A-006	✓		✓		✓		หน้าบันไดหนีไฟ ST2	
28	EXS-8B-001	✓		✓		✓		โถงลิฟต์ fire man อาคารB	
29	EXS-8B-002	✓		✓		✓		หน้าบันไดหนีไฟ ST3	
30	EXS-8B-003	✓		✓		✓		ระหว่างหน้าห้อง432-431	
31	EXS-8B-004	✓		✓		✓		หน้าห้อง 252/405	

หมายเหตุ

[redacted]

ลงชื่อ

23 / 02 / 66 24 / 2 / 66 28 / 2 / 66

หน่วยงาน THE BAES SAPHANMAI
อาคาร ....

ใบตรวจเช็คป้ายทางหนีไฟ (FIRE EXIT)

วันที่ตรวจสอบ 23/02/66
รหัสอุปกรณ์ FE ....

ลำดับ	รายการ/รหัสเครื่อง	ไฟชาร์จแบตเตอรี่		สภาพแบตเตอรี่		ผลการตรวจสอบ		สถานที่ติดตั้ง	หมายเหตุ
		ปกติ	แก้ไข	ปกติ	แก้ไข	ปกติ	แก้ไข		
1	EXS-12A-001	✓		✓		✓		โถงลิฟต์ fire man อาคารA	
2	EXS-12A-002	✓		✓		✓		หน้าบันไดหนีไฟ ST1	
3	EXS-12A-003	✓		✓		✓		ระหว่างหน้าห้อง721-722	
4	EXS-12A-004	✓		✓		✓		หน้าห้อง 252/715	
5	EXS-12A-005	✓		✓		✓		หน้าห้อง 252/710	
6	EXS-12A-006	✓		✓		✓		หน้าบันไดหนีไฟ ST2	
7	EXS-12B-001	✓		✓		✓		โถงลิฟต์ fire man อาคารB	
8	EXS-12B-002	✓		✓		✓		หน้าบันไดหนีไฟ ST3	
9	EXS-12B-003	✓		✓		✓		ระหว่างหน้าห้อง 687-688	
10	EXS-12B-004	✓		✓		✓		หน้าห้อง 252/661	
11	EXS-12B-005	✓		✓		✓		ระหว่างหน้าห้อง 666-667	
12	EXS-12B-006	✓		✓		✓		หน้าห้อง 252/671	
13	EXS-12B-007	✓		✓		✓		หน้าบันไดหนีไฟ ST4	
14	EXS-11A-001	✓		✓		✓		โถงลิฟต์ fire man อาคารA	
15	EXS-11A-002	✓		✓		✓		หน้าบันไดหนีไฟ ST1	
16	EXS-11A-003	✓		✓		✓		ระหว่างหน้าห้อง7657-658	
17	EXS-11A-004	✓		✓		✓		หน้าห้อง 252/651	
18	EXS-11A-005	✓		✓		✓		หน้าห้อง 252/646	
19	EXS-11A-006	✓		✓		✓		หน้าบันไดหนีไฟ ST2	
20	EXS-11B-001	✓		✓		✓		โถงลิฟต์ fire man อาคารB	
21	EXS-11B-002	✓		✓		✓		หน้าบันไดหนีไฟ ST3	
22	EXS-11B-003	✓		✓		✓		หน้าห้อง 252/624	
23	EXS-11B-004	✓		✓		✓		หน้าห้อง 252/597	
24	EXS-11B-005	✓		✓		✓		ระหว่างหน้าห้อง602-603	
25	EXS-11B-006	✓		✓		✓		หน้าห้อง 252/607	
26	EXS-11B-007	✓		✓		✓		หน้าบันไดหนีไฟ ST4	
27	EXS-10A-001	✓		✓		✓		โถงลิฟต์ fire man อาคารA	
28	EXS-10A-002	✓		✓		✓		หน้าบันไดหนีไฟ ST1	
29	EXS-10A-003	✓		✓		✓		ระหว่างหน้าห้อง 593-594	
30	EXS-10A-004	✓		✓		✓		หน้าห้อง 252/587	
31	EXS-10A-005	✓		✓		✓		หน้าห้อง 252/582	

หมายเหตุ

[redacted]

ลงชื่อ

23 / 02 / 66 24 / 2 / 66 28 / 2 / 66

หน่วยงาน THE BAES SAPHANMAI อาคาร	ใบตรวจเช็คป้ายทางหนีไฟ (FIRE EXIT)	วันที่ตรวจสอบ 23/02/66 รหัสอุปกรณ์ FE ....

ลำดับ	รายการ/รหัสเครื่อง	ไฟชาร์จแบตเตอรี่ ปกติ	ไฟชาร์จแบตเตอรี่ แก้ไข	สภาพแบตเตอรี่ ปกติ	สภาพแบตเตอรี่ แก้ไข	ผลการตรวจสอบ ปกติ	ผลการตรวจสอบ แก้ไข	สถานที่ติดตั้ง	หมายเหตุ
1	EXS-14A-001	✓		✓		✓		โถงลิฟต์ fire man อาคารA	
2	EXS-14A-002	✓		✓		✓		หน้าบันไดหนีไฟ ST1	
3	EXS-14A-003	✓		✓		✓		หน้าห้อง 252/829	
4	EXS-14A-004	✓		✓		✓		ระหว่างหน้าห้อง823-824	
5	EXS-14A-005	✓		✓		✓		หน้าห้อง 252/819	
6	EXS-14A-006	✓		✓		✓		ทางเดินส่วนกลางข้างห้องซักผ้า	
7	EXS-14A-007	✓		✓		✓		ทางเดินส่วนกลางหน้าห้องซักผ้า	
8	EXS-14A-008	✓		✓		✓		หน้าห้องน้ำส่วนกลาง	
9	EXS-14A-009	✓		✓		✓		หน้าทางเข้าห้องฟิตเนต	
10	EXS-14A-010	✓		✓		✓		ในห้องฟิตเน็ต	
11	EXS-14A-011	✓		✓		✓		หน้าบันไดหนีไฟ ST2	
12	EXS-14B-001	✓		✓		✓		โถงลิฟต์ fire man อาคารB	
13	EXS-14B-002	✓		✓		✓		หน้าบันไดหนีไฟ ST3	
14	EXS-14B-003	✓		✓		✓		ระหว่างหน้าห้อง816-815	
15	EXS-14B-004	✓		✓		✓		หน้าห้อง 252/789	
16	EXS-14B-005	✓		✓		✓		ระหว่างหน้าห้อง794-795	
17	EXS-14B-006	✓		✓		✓		หน้าห้อง 252/799	
18	EXS-14B-007	✓		✓		✓		หน้าบันไดหนีไฟ ST4	
19	EXS-13A-001	✓		✓		✓		โถงลิฟต์ fire man อาคารA	
20	EXS-13A-002	✓		✓		✓		หน้าบันไดหนีไฟ ST1	
21	EXS-13A-003	✓		✓		✓		ระหว่างหน้าห้อง785-786	
22	EXS-13A-004	✓		✓		✓		หน้าห้อง 252/779	
23	EXS-13A-005	✓		✓		✓		ระหว่างหน้าห้อง774-775	
24	EXS-13A-006	✓		✓		✓		หน้าบันไดหนีไฟ ST2	
25	EXS-13B-001	✓		✓		✓		โถงลิฟต์ fire man อาคารB	
26	EXS-13B-002	✓		✓		✓		หน้าบันไดหนีไฟ ST3	
27	EXS-13B-003	✓		✓		✓		ระหว่างหน้าห้อง751-752	
28	EXS-13B-004	✓		✓		✓		หน้าห้อง 252/725	
29	EXS-13B-005	✓		✓		✓		หน้าห้อง 252/731	
30	EXS-13B-006	✓		✓		✓		หน้าห้อง 252/735	
31	EXS-13B-007	✓		✓		✓		หน้าบันไดหนีไฟ ST4	

หมายเหตุ

[redacted]

ลงชื่อ

23 / 02 / 66 24 / 2 / 66 28 / 2 / 66

PLUS +

บริษัท พลัส พร็อพเพอร์ตี้ จำกัด

ตารางตรวจเช็ค Fire Host Cabinet (FHC) - ประจำเดือน

รหัสงาน : FP/FHC-M

รหัส TB-SM-001-ALLZone/Z00D00S00900-FP/F

HC-0001 : FIRE HOSE CABINET

เลขที่ใบงาน WO-009/02/2023

วันที่ปฏิบัติ 15/02/2023

[redacted]

1

3

5 6

ชื่ออาคาร 100: เบส สะพานใหม่

ชื่อผู้ควบคุม [redacted]

ลำดับ	รายการ	ผลการตรวจเช็ค ดี	ผลการตรวจเช็ค แก้ไข	ผลการตรวจเช็ค อาการเสีย	หมายเหตุ (ค่าที่ตรวจวัดได้ ; ถ้ามี)
	ชุด Fire Host Cabinet (FHC)				
1	ตรวจเช็คสภาพ	✓			
2	ตรวจเช็คความสะอาด	✓			
3	ตรวจเช็คความปลอดภัย	✓			
4	ตรวจเช็ค (ฟังก์ชั่น) การทำงาน	✓			
5	ตรวจเช็คประสิทธิภาพ	✓			

หมายเหตุ

อุปกรณ์ ปกติ

บันทึกผลการปฏิบัติงาน

✓ 1. ปฏิบัติงานเสร็จเรียบร้อย

2. ปฏิบัติงานแล้วเสร็จพบสิ่งที่ต้องแก้ไขอีก [redacted]

หน่วยงาน The Base Saphanmai อาคาร	ใบตรวจเช็คตู้ดับเพลิง	วันที่ตรวจสอบ 15/2/66 รหัสอุปกรณ์ FHC

รายการ	ถังดับเพลิง ปกติ	ถังดับเพลิง แก้ไข	วาล์วน้ำ ปกติ	วาล์วน้ำ แก้ไข	หัวหมุน ปกติ	หัวหมุน แก้ไข	สายฉีด ปกติ	สายฉีด แก้ไข	ขวาน ปกติ	ขวาน แก้ไข	กระจก/กุญแจ ปกติ	กระจก/กุญแจ แก้ไข	อื่น ๆ ปกติ	อื่น ๆ แก้ไข	ผลการตรวจสอบ ปกติ	ผลการตรวจสอบ แก้ไข
FHC-B2-ST-1	✓		✓		✓		✓		✓		✓		✓		✓	
FHC-B2-ST-2	✓		✓		✓		✓		✓		✓		✓		✓	
FHC-B2-ST-3	✓		✓		✓		✓		✓		✓		✓		✓	
FHC-B2-ST-4	✓		✓		✓		✓		✓		✓		✓		✓	
FHC-B2-FML-A	✓		✓		✓		✓		✓		✓		✓		✓	
FHC-B2-FML-B	✓		✓		✓		✓		✓		✓		✓		✓	
FHC-B1-ST-1	✓		✓		✓		✓		✓		✓		✓		✓	
FHC-B1-ST-2	✓		✓		✓		✓		✓		✓		✓		✓	
FHC-B1-ST-3	✓		✓		✓		✓		✓		✓		✓		✓	
FHC-B1-ST-4	✓		✓		✓		✓		✓		✓		✓		✓	
FHC-B1-FML-A	✓		✓		✓		✓		✓		✓		✓		✓	
FHC-B1-FML-B	✓		✓		✓		✓		✓		✓		✓		✓	
FHC-G-ST-1	✓		✓		✓		✓		✓		✓		✓		✓	
FHC-G-ST-2	✓		✓		✓		✓		✓		✓		✓		✓	
FHC-G-ST-3	✓		✓		✓		✓		✓		✓		✓		✓	
FHC-G-ST-4	✓		✓		✓		✓		✓		✓		✓		✓	
FHC-G-FML-A	✓		✓		✓		✓		✓		✓		✓		✓	
FHC-G-FML-B	✓		✓		✓		✓		✓		✓		✓		✓	
FHC-G-GEN	✓		✓		✓		✓		✓		✓		✓		✓	
FHC-2-ST-1	✓		✓		✓		✓		✓		✓		✓		✓	
FHC-2-ST-2	✓		✓		✓		✓		✓		✓		✓		✓	
FHC-2-ST-3	✓		✓		✓		✓		✓		✓		✓		✓	
FHC-2-ST-4	✓		✓		✓		✓		✓		✓		✓		✓	
FHC-2-FML-A	✓		✓		✓		✓		✓		✓		✓		✓	
FHC-2-FML-B	✓		✓		✓		✓		✓		✓		✓		✓	
FHC-2-01	✓		✓		✓		✓		✓		✓		✓		✓	
FHC-3-ST-1	✓		✓		✓		✓		✓		✓		✓		✓	
FHC-3-ST-2	✓		✓		✓		✓		✓		✓		✓		✓	
FHC-3-ST-3	✓		✓		✓		✓		✓		✓		✓		✓	
FHC-3-ST-4	✓		✓		✓		✓		✓		✓		✓		✓	

หมายเหตุ

[redacted]

ลงชื่อ

15 / 2 / 66 20 / 2 / 66 28 / 2 / 66

หน่วยงาน The Base Saphanmai อาคาร	ใบตรวจเช็คตู้ดับเพลิง	วันที่ตรวจสอบ 15/2/66 รหัสอุปกรณ์ FHC

รายการ	ถังดับเพลิง ปกติ	ถังดับเพลิง แก้ไข	วาล์วน้ำ ปกติ	วาล์วน้ำ แก้ไข	หัวหมุน ปกติ	หัวหมุน แก้ไข	สายฉีด ปกติ	สายฉีด แก้ไข	ขวาน ปกติ	ขวาน แก้ไข	กระจก/กุญแจ ปกติ	กระจก/กุญแจ แก้ไข	อื่น ๆ ปกติ	อื่น ๆ แก้ไข	ผลการตรวจสอบ ปกติ	ผลการตรวจสอบ แก้ไข
FHC-3-FML-A	✓		✓		✓		✓		✓		✓		✓		✓	
FHC-3-FML-B	✓		✓		✓		✓		✓		✓		✓		✓	
FHC-3-01	✓		✓		✓		✓		✓		✓		✓		✓	
FHC-4-ST-1	✓		✓		✓		✓		✓		✓		✓		✓	
FHC-4-ST-2	✓		✓		✓		✓		✓		✓		✓		✓	
FHC-4-ST-3	✓		✓		✓		✓		✓		✓		✓		✓	
FHC-4-ST-4	✓		✓		✓		✓		✓		✓		✓		✓	
FHC-4-FML-A	✓		✓		✓		✓		✓		✓		✓		✓	
FHC-4-FML-B	✓		✓		✓		✓		✓		✓		✓		✓	
FHC-4-01	✓		✓		✓		✓		✓		✓		✓		✓	
FHC-5-ST-1	✓		✓		✓		✓		✓		✓		✓		✓	
FHC-5-ST-2	✓		✓		✓		✓		✓		✓		✓		✓	
FHC-5-ST-3	✓		✓		✓		✓		✓		✓		✓		✓	
FHC-5-ST-4	✓		✓		✓		✓		✓		✓		✓		✓	
FHC-5-FML-A	✓		✓		✓		✓		✓		✓		✓		✓	
FHC-5-FML-B	✓		✓		✓		✓		✓		✓		✓		✓	
FHC-5-01	✓		✓		✓		✓		✓		✓		✓		✓	
FHC-6-ST-1	✓		✓		✓		✓		✓		✓		✓		✓	
FHC-6-ST-2	✓		✓		✓		✓		✓		✓		✓		✓	
FHC-6-ST-3	✓		✓		✓		✓		✓		✓		✓		✓	
FHC-6-ST-4	✓		✓		✓		✓		✓		✓		✓		✓	
FHC-6-FML-A	✓		✓		✓		✓		✓		✓		✓		✓	
FHC-6-FML-B	✓		✓		✓		✓		✓		✓		✓		✓	
FHC-7-ST-1	✓		✓		✓		✓		✓		✓		✓		✓	
FHC-7-ST-2	✓		✓		✓		✓		✓		✓		✓		✓	
FHC-7-ST-3	✓		✓		✓		✓		✓		✓		✓		✓	
FHC-7-ST-4	✓		✓		✓		✓		✓		✓		✓		✓	
FHC-7-FML-A	✓		✓		✓		✓		✓		✓		✓		✓	
FHC-7-FML-B	✓		✓		✓		✓		✓		✓		✓		✓	

หมายเหตุ

[redacted]

16 / 2 / 66 24 / 2 / 62 28 / 2 / 66

หน่วยงาน The Base Saphanmai อาคาร	ใบตรวจเช็คตู้ดับเพลิง	วันที่ตรวจสอบ 15/2/66 รหัสอุปกรณ์ FHC

รายการ	ถังดับเพลิง		วาล์วน้ำ		หัวหมุน		สายฉีด		ขวาน		กระจก/กุญแจ		อื่น ๆ		ผลการตรวจสอบ	
	ปกติ	แก้ไข	ปกติ	แก้ไข	ปกติ	แก้ไข	ปกติ	แก้ไข	ปกติ	แก้ไข	ปกติ	แก้ไข	ปกติ	แก้ไข	ปกติ	แก้ไข
FHC-8-ST-1	✓		✓		✓		✓		✓		✓		✓		✓	
FHC-8-ST-2	✓		✓		✓		✓		✓		✓		✓		✓	
FHC-8-ST-3	✓		✓		✓		✓		✓		✓		✓		✓	
FHC-8-ST-4	✓		✓		✓		✓		✓		✓		✓		✓	
FHC-8-FML-A	✓		✓		✓		✓		✓		✓		✓		✓	
FHC-8-FML-B	✓		✓		✓		✓		✓		✓		✓		✓	
FHC-9-ST-1	✓		✓		✓		✓		✓		✓		✓		✓	
FHC-9-ST-2	✓		✓		✓		✓		✓		✓		✓		✓	
FHC-9-ST-3	✓		✓		✓		✓		✓		✓		✓		✓	
FHC-9-ST-4	✓		✓		✓		✓		✓		✓		✓		✓	
FHC-9-FML-A	✓		✓		✓		✓		✓		✓		✓		✓	
FHC-9-FML-B	✓		✓		✓		✓		✓		✓		✓		✓	
FHC-10-ST-1	✓		✓		✓		✓		✓		✓		✓		✓	
FHC-10-ST-2	✓		✓		✓		✓		✓		✓		✓		✓	
FHC-10-ST-3	✓		✓		✓		✓		✓		✓		✓		✓	
FHC-10-ST-4	✓		✓		✓		✓		✓		✓		✓		✓	
FHC-10-FML-A	✓		✓		✓		✓		✓		✓		✓		✓	
FHC-10-FML-B	✓		✓		✓		✓		✓		✓		✓		✓	
FHC-11-ST-1	✓		✓		✓		✓		✓		✓		✓		✓	
FHC-11-ST-2	✓		✓		✓		✓		✓		✓		✓		✓	
FHC-11-ST-3	✓		✓		✓		✓		✓		✓		✓		✓	
FHC-11-ST-4	✓		✓		✓		✓		✓		✓		✓		✓	
FHC-11-FML-A	✓		✓		✓		✓		✓		✓		✓		✓	
FHC-11-FML-B	✓		✓		✓		✓		✓		✓		✓		✓	
FHC-12-ST-1	✓		✓		✓		✓		✓		✓		✓		✓	
FHC-12-ST-2	✓		✓		✓		✓		✓		✓		✓		✓	
FHC-12-ST-3	✓		✓		✓		✓		✓		✓		✓		✓	
FHC-12-ST-4	✓		✓		✓		✓		✓		✓		✓		✓	
FHC-12-FML-A	✓		✓		✓		✓		✓		✓		✓		✓	
FHC-12-FML-B	✓		✓		✓		✓		✓		✓		✓		✓	

หมายเหตุ

ลงชื่อ [redacted]

16/2/66 24/2/66 28/2/66

หน่วยงาน The Base Saphanmai อาคาร	ใบตรวจเช็คตู้ดับเพลิง	วันที่ตรวจสอบ 15/2/66 รหัสอุปกรณ์ FHC

รายการ	ถังดับเพลิง		วาล์วน้ำ		หัวหมุน		สายฉีด		ขวาน		กระจก/กุญแจ		อื่น ๆ		ผลการตรวจสอบ	
	ปกติ	แก้ไข	ปกติ	แก้ไข	ปกติ	แก้ไข	ปกติ	แก้ไข	ปกติ	แก้ไข	ปกติ	แก้ไข	ปกติ	แก้ไข	ปกติ	แก้ไข
FHC-13-ST-1	✓		✓		✓		✓		✓		✓		✓		✓	
FHC-13-ST-2	✓		✓		✓		✓		✓		✓		✓		✓	
FHC-13-ST-3	✓		✓		✓		✓		✓		✓		✓		✓	
FHC-13-ST-4	✓		✓		✓		✓		✓		✓		✓		✓	
FHC-13-FML-A	✓		✓		✓		✓		✓		✓		✓		✓	
FHC-13-FML-B	✓		✓		✓		✓		✓		✓		✓		✓	
FHC-14-ST-1	✓		✓		✓		✓		✓		✓		✓		✓	
FHC-14-ST-2	✓		✓		✓		✓		✓		✓		✓		✓	
FHC-14-ST-3	✓		✓		✓		✓		✓		✓		✓		✓	
FHC-14-ST-4	✓		✓		✓		✓		✓		✓		✓		✓	
FHC-14-FML-A	✓		✓		✓		✓		✓		✓		✓		✓	
FHC-14-FML-B	✓		✓		✓		✓		✓		✓		✓		✓	
FHC-ROOF-ST-1	✓		✓		✓		✓		✓		✓		✓		✓	
FHC-ROOF-ST-2	✓		✓		✓		✓		✓		✓		✓		✓	
FHC-ROOF-ST-3	✓		✓		✓		✓		✓		✓		✓		✓	
FHC-ROOF-ST-4	✓		✓		✓		✓		✓		✓		✓		✓	

หมายเหตุ

ลงชื่อ [redacted]

16/2/66 26/2/66 ..../..../....

รายการเอกสารที่ใช้ประกอบรายงานฯ 1/2566 (มกราคม-มิถุนายน 2566)

โครงการ เดอะเบส สะพานใหม่

ลำดับ	รายละเอียด	ผลดำเนินการ ✓ , ✕	หมายเหตุ
1	ใบรับรองการตรวจสอบอาคาร* (ปีล่าสุด)		
2	เอกสารรับรองการซ้อมดับเพลิง* (ปีล่าสุด)	✓	
3	แผนการรับมือสถานการณ์ฉุกเฉิน เช่น แผนการป้องกันอัคคีภัย แผนการรับมือแผนดินไหว แผนการป้องกันน้ำท่วม เป็นต้น	✓	
4	แบบบันทึกการวัดค่า pH และ Chlorine ในสระว่ายน้ำ ประจำวัน (ม.ค.-มิ.ย.66)	✓	
5	แบบบันทึกการตรวจเช็คระบบไฟฟ้า เอกสารการ PM (ม.ค.-มิ.ย.66)		
6	แบบบันทึกการตรวจเช็คระบบประปา เอกสารการ PM (ม.ค.-มิ.ย.66)		
7	แบบบันทึกการตรวจเช็คระบบบำบัดน้ำเสีย (ม.ค.-มิ.ย.66)		
8	เอกสาร ทส.1, ทส.2 (ม.ค.-มิ.ย.66)	✓	
9	แบบบันทึกการตรวจเช็คระบบป้องกันอัคคีภัย เตือนอัคคีภัย (ม.ค.-มิ.ย.66)		
10	บัญชีรายชื่อเพื่อขอพื้นที่จอดรถในโครงการ (ม.ค.-มิ.ย.66)		
11	เรื่องร้องเรียนต่างๆ (ถ้ามี)		
12	หนังสือสัญญาการจ้างบริษัทให้ดูแลพื้นที่สีเขียว (กรณีที่จ้างบริษัทซับ)		
13	แผนการซ่อมบำรุงระบบต่างๆ ในโครงการ		
14	คู่มือประหยัดพลังงาน		
15	ภาพ : การสูบตะกอนระบบบำบัดน้ำเสีย		
16	ภาพ : การตักกากไขมันจากบ่อดักไขมัน		
17	ภาพ : การล้างถังเก็บน้ำของโครงการ		
18	ภาพ : การดูแลเส้นท่อน้ำประปาภายในโครงการ		
19	ภาพ : การซ่อมแซมระบบต่างๆ ภายในโครงการ		
20	ภาพ : การทำความสะอาดสระว่ายน้ำ		
21	ภาพ : การทำความสะอาดห้องพักขยะประจำชั้น ห้องพักขยะรวม		
22	ภาพ : การเข้ามาเก็บขยะของสำนักงานเขต		
23	ภาพ : การขายขยะรีไซเคิล ขายของเก่า		
24	ภาพ : การล้างแอร์พื้นที่ส่วนกลางของโครงการ		
25	ภาพ : การตรวจเช็คระบบป้องกันอัคคีภัย เตือนอัคคีภัยทุกชนิด		
26	ภาพ : ภาพการซ้อมดับเพลิง ปีล่าสุด		
27	ภาพ : การทำความสะอาดบริเวณพื้นที่ส่วนกลางของโครงการ เช่น ล้างถนน เช็ดกระจก ทำความสะอาดห้องน้ำ เป็นต้น		
28	ภาพ : การดูแลพื้นที่สีเขียวของโครงการ		
29	ภาพ : การทำลายแหล่งเพาะพันธุ์สัตว์พาหะนำโรค ฉีดพ่นยากำจัดยุง		
30	ภาพ : ตัวอย่างสติ๊กเกอร์สำหรับติดรถยนต์ของผู้พักอาศัยในโครงการ		

PLUS +

บริษัท พลัส พร็อพเพอร์ตี้ จำกัด

ตารางตรวจเช็ค Fire Pump - ประจำสัปดาห์

รหัสงาน : FP/FRP-W รหัส TB-SM-001-B2/Z00D00S00027-FP/FRP-00 05 : FIRE PUMP เลขที่ใบงาน WO-001/03/2023 วันที่ปฏิบัติ 01/03/2023	[redacted] 3 4 5 6
ชื่ออาคาร เดอะเบส สะพานใหม่	ชื่อผู้ควบคุม [redacted]

ลำดับ	รายการ	ผลการตรวจเช็ค			หมายเหตุ (ค่าที่ตรวจวัดได้ ; ถ้ามี)
		ดี	แก้ไข	อาการเสีย	
	ENGINE				
1	ตรวจเช็คระบบน้ำมันเชื้อเพลิง....985....ลิตร	✓			
2	ตรวจเช็คระดับน้ำมันหล่อลื่น	✓			
3	ตรวจเช็คระดับน้ำหล่อเย็น	✓			
4	ตรวจเช็คสายพาน	✓			
5	ตรวจเช็คสภาพ BATERY	✓			
6	ตรวจเช็คค่าความถ่วงจำเพาะของ BATERY	–			
7	ตรวจเช็คสภาพเครื่องยนต์	✓			
8	ตรวจเช็คท่ออากาศไอดี	✓			
9	ตรวจเช็คท่ออากาศไอเสีย	✓			
10	ตรวจเช็คตัวเรือน PUMP	✓			
11	ตรวจเช็คระบบ MANUAL START	✓			
12	ตรวจเช็คระบบระบายความร้อน	✓			
13	ตรวจเช็คการทำงานของเครื่องยนต์และ PUMP	✓			
	วัดแรงดันน้ำเข้า....0....PSI	✓			
	วัดแรงดันน้ำออก....180....PSI	✓			
	ความเร็วรอบ....2600....RPM	✓			
	แรงดันน้ำมันเชื้อเพลิง....–....PSI	✓			
	แรงดันน้ำมันหล่อลื่น....60....PSI	✓			
	อุณหภูมิน้ำหล่อเย็น....185....F	✓			
	แอมมิเตอร์....–....AMP	✓			
	ชั่วโมงการทำงาน....8.4....ชม.	✓			
	CONTROL				
1	ตรวจเช็คชุดชาร์ท BATTERY	✓			
2	ตรวจเช็คสวิทซ์แรงดัน	✓			
3	ตรวจเช็คการทำงานของชุด PRV	✓			

หมายเหตุ

บันทึกผลการปฏิบัติงาน

✓ 1. ปฏิบัติงานเสร็จเรียบร้อย

2. ปฏิบัติงานแล้วเสร็จพบสิ่งที่ต้องแก้ไขอีก (CM)

PLUS +

บริษัท พลัส พร็อพเพอร์ตี้ จำกัด

ตารางตรวจเช็ค Jocky Pump - ประจำสัปดาห์

รหัสงาน : FP/JP-W	รา[redacted]
รหัส TB-SM-001-B2/Z00D00S00027-FP/JP-0006 : JOCKY PUMP	1
เลขที่ใบงาน WO-002/03/2023	3 4
วันที่ปฏิบัติ 01/03/2023	5 6
ชื่ออาคาร เดอะเบอร์สเพรนใหม่	ชื่อผู้ควบคุม [redacted]

ลำดับ	รายการ	ผลการตรวจเช็ค			หมายเหตุ (ค่าที่ตรวจวัดได้ ; ถ้ามี)
		ดี	แก้ไข	อาการเสีย	
	MOTOR & PUMP				
1	ตรวจเช็คพัดลมระบายอากาศ MOTOR	✓			
2	ตรวจเช็คสภาพตัวเรือน MOTOR	✓			
3	ตรวจเช็คสภาพตัวเรือน PUMP	✓			
4	ตรวจเช็คการทำงานของ MOTOR และ PUMP	✓			
5	ตรวจเช็คแรงดันน้ำเข้า...0...PSI	✓			
6	ตรวจเช็คแรงดันน้ำออก...190...PSI	✓			
7	ตรวจเช็คการทำงานของ CHECK VALVE	✓			
	CONTROL				
1	ตรวจเช็คจุดต่อภายในตู้ CONTORL	✓			
2	ตรวจเช็คสภาพ FUSE CONTROL	✓			
3	ตรวจเช็ค PRESSURE SWITCH	✓			
4	ตรวจเช็คค่า OVER LOAD ค่าที่ SET...14...AMP	✓			
5	ตรวจสอบการทำงานของ CONTROL	✓			
6	ตรวจเช็คไฟ SHOW	✓			
7	ตรวจเช็คแรงดัน R-S...400...S-T...400...T-R...400...VOLT	✓			
8	ตรวจเช็คกระแส R...11.1...S...11.7...T...12.0...AMP	✓			
9	ตรวจเช็คสภาพตู้ CONTROL	✓			

หมายเหตุ

ระบบปกติ

บันทึกผลการปฏิบัติงาน

✓ 1. ปฏิบัติงานเสร็จเรียบร้อย

2. ปฏิบัติงานแล้วเสร็จพบสิ่งที่ต้องแก้ไขอีก (CM)

PLUS +

บริษัท พลัส พร็อพเพอร์ตี้ จำกัด

ตารางตรวจเช็ค Fire Pump - ประจำสัปดาห์

รหัสงาน : FP/FRP-W	รา[redacted]
รหัส TB-SM-001-B2/Z00D00S00027-FP/FRP-00 05 : FIRE PUMP	1
เลขที่ใบงาน WO-004/03/2023	3
วันที่ปฏิบัติ 08/03/2023	5 6
ชื่ออาคาร เดอะเบอร์ส สะพานใหม่	ชื่อผู้ควบคุ[redacted]

ลำดับ	รายการ	ผลการตรวจเช็ค			หมายเหตุ (ค่าที่ตรวจวัดได้ ; ถ้ามี)
		ดี	แก้ไข	อาการเสีย	
	ENGINE				
1	ตรวจเช็คระบบน้ำมันเชื้อเพลิง...985...ลิตร	✓			
2	ตรวจเช็คระดับน้ำมันหล่อลื่น	✓			
3	ตรวจเช็คระดับน้ำหล่อเย็น	✓			
4	ตรวจเช็คสายพาน	✓			
5	ตรวจเช็คสภาพ BATERY	-			
6	ตรวจเช็คค่าความถ่วงจำเพาะของ BATERY	✓			
7	ตรวจเช็คสภาพเครื่องยนต์	✓			
8	ตรวจเช็คท่ออากาศไอดี	✓			
9	ตรวจเช็คท่ออากาศไอเสีย	✓			
10	ตรวจเช็คตัวเรือน PUMP	✓			
11	ตรวจเช็คระบบ MANUAL START	✓			
12	ตรวจเช็คระบบระบายความร้อน	✓			
13	ตรวจเช็คการทำงานของเครื่องยนต์และ PUMP	✓			
	วัดแรงดันน้ำเข้า...0...PSI	✓			
	วัดแรงดันน้ำออก...180...PSI	✓			
	ความเร็วรอบ...2600...RPM	✓			
	แรงดันน้ำมันเชื้อเพลิง...-...PSI	✓			
	แรงดันน้ำมันหล่อลื่น...60...PSI	✓			
	อุณหภูมิน้ำหล่อเย็น...186...F	✓			
	แอมมิเตอร์...-...AMP	✓			
	ชั่วโมงการทำงาน...8-5...ชม.	✓			
	CONTROL				
1	ตรวจเช็คชุดชาร์ท BATTERY	✓			
2	ตรวจเช็คสวิทช์แรงดัน	✓			
3	ตรวจเช็คการทำงานของชุด PRV	✓			

หมายเหตุ

ระบบปกติ

บันทึกผลการปฏิบัติงาน

✓ 1. ปฏิบัติงานเสร็จเรียบร้อย

2. ปฏิบัติงานแล้วเสร็จพบสิ่งที่ต้องแก้ไขอีก (CM)

PLUS ✛

บริษัท พลัส พร็อพเพอร์ตี้ จำกัด

ตารางตรวจเช็ค Jocky Pump - ประจำสัปดาห์

รหัสงาน : FP/JP-W	รายชื่อพนักงานที่ปฏิบัติงาน [redacted]
รหัส TB-SM-001-B2/Z00D00S00027-FP/JP-0006 : JOCKY PUMP	
เลขที่ใบงาน WO-005/03/2023	
วันที่ปฏิบัติ 08/03/2023	5 6
ชื่ออาคาร เดอะเบส สะพานใหม่	ชื่อผู้ควบคุม [redacted]

ลำดับ	รายการ	ผลการตรวจเช็ค			หมายเหตุ (ค่าที่ตรวจวัดได้ ; ถ้ามี)
		ดี	แก้ไข	อาการเสีย	
	MOTOR & PUMP				
1	ตรวจเช็คพัดลมระบายอากาศ MOTOR	✓			
2	ตรวจเช็คสภาพตัวเรือน MOTOR	✓			
3	ตรวจเช็คสภาพตัวเรือน PUMP	✓			
4	ตรวจเช็คการทำงานของ MOTOR และ PUMP	✓			
5	ตรวจเช็คแรงดันน้ำเข้า....0....PSI	✓			
6	ตรวจเช็คแรงดันน้ำออก...140....PSI	✓			
7	ตรวจเช็คการทำงานของ CHECK VALVE	✓			
	CONTROL	✓			
1	ตรวจเช็คจุดต่อภายในตู้ CONTORL	✓			
2	ตรวจเช็คสภาพ FUSE CONTROL	✓			
3	ตรวจเช็ค PRESSURE SWITCH	✓			
4	ตรวจเช็คค่า OVER LOAD ค่าที่ SET...14...AMP	✓			
5	ตรวจสอบการทำงานของ CONTROL	✓			
6	ตรวจเช็คไฟ SHOW	✓			
7	ตรวจเช็คแรงดัน R-S..400..S-T..400..T-R..401..VOLT	✓			
8	ตรวจเช็คกระแส R..11.1..S..11.7..T..12.0..AMP	✓			
9	ตรวจเช็คสภาพตู้ CONTROL	✓			

หมายเหตุ

ระบบปกติ

บันทึกผลการปฏิบัติงาน

✓ 1. ปฏิบัติงานเสร็จเรียบร้อย

2. ปฏิบัติงานแล้วเสร็จพบสิ่งที่ต้องแก้ไขอีก (CM)

PLUS ✛

บริษัท พลัส พร็อพเพอร์ตี้ จำกัด

ตารางตรวจเช็ค Emergency Light - ประจำเดือน

รหัสงาน : EM/LT-M	รายชื่อพนักงานที่ปฏิบัติงาน [redacted]
รหัส TB-SM-001-ALLZone/Z00D00S00897-EM/LT-0001 : EMERGENCY ELECTRICAL	
เลขที่ใบงาน WO-008/03/2023	
วันที่ปฏิบัติ 15/03/2023	5 6
ชื่ออาคาร เดอะเบส สะพานใหม่	ชื่อผู้ควบคุม [redacted]

ลำดับ	รายการ	ผลการตรวจเช็ค			หมายเหตุ (ค่าที่ตรวจวัดได้ ; ถ้ามี)
		ดี	แก้ไข	อาการเสีย	
	Emergency Light				
1	ตรวจเช็คสภาพ	✓			
2	ตรวจเช็คความสะอาด	✓			
3	ตรวจเช็คความปลอดภัย	✓			

หมายเหตุ

อยู่ในช่วงเปลี่ยนแบตใหม่

บันทึกผลการปฏิบัติงาน

✓ 1. ปฏิบัติงานเสร็จเรียบร้อย

2. ปฏิบัติงานแล้วเสร็จพบสิ่งที่ต้องแก้ไขอีก (CM)

หน่วยงาน เดอะเบส สะพานใหม่ / อาคาร	ใบตรวจเช็ค ไฟฉุกเฉิน (Emergency Light)	วันที่ตรวจสอบ / รหัสอุปกรณ์	15/3/66 / EL ST4

ลำดับ	รายการ / รหัสเครื่อง	ไฟชาร์จแบตเตอรี่ ปกติ	ไฟชาร์จแบตเตอรี่ แก้ไข	สภาพแบตเตอรี่ ปกติ	สภาพแบตเตอรี่ แก้ไข	ผลการตรวจสอบ ปกติ	ผลการตรวจสอบ แก้ไข	สถานที่ติดตั้ง	หมายเหตุ
1	EL-ST4-001	✓		✓		✓		ทางออกดาดฟ้า ชั้น 15	
2	EL-ST4-002	✓		✓		✓		ระหว่างชั้น 15-14	
3	EL-ST4-003	✓		✓		✓		ชั้น 14	
4	EL-ST4-004	✓		✓		✓		ระหว่างชั้น 14-13	
5	EL-ST4-005	✓		✓		✓		ชั้น 13	
6	EL-ST4-006	✓		✓		✓		ระหว่างชั้น 13-12	
7	EL-ST4-007	✓		✓		✓		ชั้น 12	
8	EL-ST4-008	✓		✓		✓		ระหว่างชั้น 12-11	
9	EL-ST4-009	✓		✓		✓		ชั้น 11	
10	EL-ST4-010	✓		✓		✓		ระหว่างชั้น 11-10	
11	EL-ST4-011	✓		✓		✓		ชั้น 10	
12	EL-ST4-012	✓		✓		✓		ระหว่างชั้น 10-9	
13	EL-ST4-013	✓		✓		✓		ชั้น 9	
14	EL-ST4-014	✓		✓		✓		ระหว่างชั้น 9-8	
15	EL-ST4-015	✓		✓		✓		ชั้น 8	
16	EL-ST4-016	✓		✓		✓		ระหว่างชั้น 8-7	
17	EL-ST4-017	✓		✓		✓		ชั้น7	
18	EL-ST4-018	✓		✓		✓		ระหว่างชั้น 7-6	
19	EL-ST4-019	✓		✓		✓		ชั้น 6	
20	EL-ST4-020	✓		✓		✓		ระหว่างชั้น 6-5	
21	EL-ST4-021	✓		✓		✓		ชั้น 5	
22	EL-ST4-022	✓		✓		✓		ระหว่างชั้น 5-4	
23	EL-ST4-023	✓		✓		✓		ชั้น 4	
24	EL-ST4-024	✓		✓		✓		ระหว่างชั้น 4-3	
25	EL-ST4-025	✓		✓		✓		ชั้น 3	
26	EL-ST4-026	✓		✓		✓		ระหว่างชั้น 3-2	
27	EL-ST4-027	✓		✓		✓		ชั้น 2	
28	EL-ST4-028	✓		✓		✓		ระหว่างชั้น 2-G	
29	EL-ST4-029	✓		✓		✓		ชั้น G	
30	EL-ST4-030	✓		✓		✓		ระหว่างชั้น G-B1	
31	EL-ST4-031	✓		✓		✓		ชั้น B1	
32	EL-ST4-032	✓		✓		✓		ระหว่างชั้น B1-B2	
33	EL-ST4-033	✓		✓		✓		ชั้น B2	

หมายเหตุ

	ผู้ตรวจเช็ค	หัวหน้าช่าง	ผู้จัดการอาคาร
ลงชื่อ	[redacted]		
	15/3/66	15/3/66	16/3/66

หน่วยงาน เดอะเบส สะพานใหม่ / อาคาร	ใบตรวจเช็ค ไฟฉุกเฉิน (Emergency Light)	วันที่ตรวจสอบ / รหัสอุปกรณ์	15/3/66 / EL ST3

ลำดับ	รายการ / รหัสเครื่อง	ไฟชาร์จแบตเตอรี่ ปกติ	ไฟชาร์จแบตเตอรี่ แก้ไข	สภาพแบตเตอรี่ ปกติ	สภาพแบตเตอรี่ แก้ไข	ผลการตรวจสอบ ปกติ	ผลการตรวจสอบ แก้ไข	สถานที่ติดตั้ง	หมายเหตุ
1	EL-ST3-001	✓		✓		✓		ทางออกดาดฟ้า ชั้น 15	
2	EL-ST3-002	✓		✓		✓		ระหว่างชั้น 15-14	
3	EL-ST3-003	✓		✓		✓		ชั้น 14	
4	EL-ST3-004	✓		✓		✓		ระหว่างชั้น 14-13	
5	EL-ST3-005	✓		✓		✓		ชั้น 13	
6	EL-ST3-006	✓		✓		✓		ระหว่างชั้น 13-12	
7	EL-ST3-007	✓		✓		✓		ชั้น 12	
8	EL-ST3-008	✓		✓		✓		ระหว่างชั้น 12-11	
9	EL-ST3-009	✓		✓		✓		ชั้น 11	
10	EL-ST3-010	✓		✓		✓		ระหว่างชั้น 11-10	
11	EL-ST3-011	✓		✓		✓		ชั้น 10	
12	EL-ST3-012	✓		✓		✓		ระหว่างชั้น 10-9	
13	EL-ST3-013	✓		✓		✓		ชั้น 9	
14	EL-ST3-014	✓		✓		✓		ระหว่างชั้น 9-8	
15	EL-ST3-015	✓		✓		✓		ชั้น 8	
16	EL-ST3-016	✓		✓		✓		ระหว่างชั้น 8-7	
17	EL-ST3-017	✓		✓		✓		ชั้น7	
18	EL-ST3-018	✓		✓		✓		ระหว่างชั้น 7-6	
19	EL-ST3-019	✓		✓		✓		ชั้น 6	
20	EL-ST3-020	✓		✓		✓		ระหว่างชั้น 6-5	
21	EL-ST3-021	✓		✓		✓		ชั้น 5	
22	EL-ST3-022	✓		✓		✓		ระหว่างชั้น 5-4	
23	EL-ST3-023	✓		✓		✓		ชั้น 4	
24	EL-ST3-024	✓		✓		✓		ระหว่างชั้น 4-3	
25	EL-ST3-025	✓		✓		✓		ชั้น 3	
26	EL-ST3-026	✓		✓		✓		ระหว่างชั้น 3-2	
27	EL-ST3-027	✓		✓		✓		ชั้น 2	
28	EL-ST3-028	✓		✓		✓		ระหว่างชั้น 2-G	
29	EL-ST3-029	✓		✓		✓		ชั้น G	
30	EL-ST3-030	✓		✓		✓		ระหว่างชั้น G-B1	
31	EL-ST3-031	✓		✓		✓		ชั้น B1	
32	EL-ST3-032	✓		✓		✓		ระหว่างชั้น B1-B2	
33	EL-ST3-033	✓		✓		✓		ชั้น B2	

หมายเหตุ

	ผู้ตรวจเช็ค	หัวหน้าช่าง	ผู้จัดการอาคาร
ลงชื่อ	[redacted]		
	15/3/66	15/3/66	16/3/66

หน่วยงาน เดอะเบส สะพานใหม่ | ใบตรวจเช็ค ไฟฉุกเฉิน (Emergency Light) | วันที่ตรวจสอบ 15/3/66

อาคาร .... | รหัสอุปกรณ์ EL ST 2

ลำดับ	รายการ / รหัสเครื่อง	ไฟชาร์จแบตเตอรี่		สภาพแบตเตอรี่		ผลการตรวจสอบ		สถานที่ติดตั้ง	หมายเหตุ
		ปกติ	แก้ไข	ปกติ	แก้ไข	ปกติ	แก้ไข		
1	EL-ST2-001	✓		✓		✓		ทางออกดาดฟ้า ชั้น 15	
2	EL-ST2-002	✓		✓		✓		ระหว่างชั้น 15-14	
3	EL-ST2-003	✓		✓		✓		ชั้น 14	
4	EL-ST2-004	✓		✓		✓		ระหว่างชั้น 14-13	
5	EL-ST2-005	✓		✓		✓		ชั้น 13	
6	EL-ST2-006	✓		✓		✓		ระหว่างชั้น 13-12	
7	EL-ST2-007	✓		✓		✓		ชั้น 12	
8	EL-ST2-008	✓		✓		✓		ระหว่างชั้น 12-11	
9	EL-ST2-009	✓		✓		✓		ชั้น 11	
10	EL-ST2-010	✓		✓		✓		ระหว่างชั้น 11-10	
11	EL-ST2-011	✓		✓		✓		ชั้น 10	
12	EL-ST2-012	✓		✓		✓		ระหว่างชั้น 10-9	
13	EL-ST2-013	✓		✓		✓		ชั้น 9	
14	EL-ST2-014	✓		✓		✓		ระหว่างชั้น 9-8	
15	EL-ST2-015	✓		✓		✓		ชั้น 8	
16	EL-ST2-016	✓		✓		✓		ระหว่างชั้น 8-7	
17	EL-ST2-017	✓		✓		✓		ชั้น7	
18	EL-ST2-018	✓		✓		✓		ระหว่างชั้น 7-6	
19	EL-ST2-019	✓		✓		✓		ชั้น 6	
20	EL-ST2-020	✓		✓		✓		ระหว่างชั้น 6-5	
21	EL-ST2-021	✓		✓		✓		ชั้น 5	
22	EL-ST2-022	✓		✓		✓		ระหว่างชั้น 5-4	
23	EL-ST2-023	✓		✓		✓		ชั้น 4	
24	EL-ST2-024	✓		✓		✓		ระหว่างชั้น 4-3	
25	EL-ST2-025	✓		✓		✓		ชั้น 3	
26	EL-ST2-026	✓		✓		✓		ระหว่างชั้น 3-2	
27	EL-ST2-027	✓		✓		✓		ชั้น 2	
28	EL-ST2-028	✓		✓		✓		ระหว่างชั้น 2-G	
29	EL-ST2-029	✓		✓		✓		ชั้น G	
30	EL-ST2-030	✓		✓		✓		ระหว่างชั้น G-B1	
31	EL-ST2-031	✓		✓		✓		ชั้น B1	
32	EL-ST2-032	✓		✓		✓		ระหว่างชั้น B1-B2	
33	EL-ST2-033	✓		✓		✓		ชั้น B2	

หมายเหตุ

[redacted]

ลงชื่อ .... 15 / 3 / 66 .... 15 / 3 / 66 .... 15 / 3 / 66

บริหารงานโดย บริษัท พลัส พร็อพเพอร์ตี้ จำกัด | FRM-PMR-070 Rev.00/ 15 Aug 2020

หน่วยงาน เดอะเบส สะพานใหม่ | ใบตรวจเช็ค ไฟฉุกเฉิน (Emergency Light) | วันที่ตรวจสอบ 15/3/66

อาคาร .... | รหัสอุปกรณ์ EL ST 1

ลำดับ	รายการ / รหัสเครื่อง	ไฟชาร์จแบตเตอรี่		สภาพแบตเตอรี่		ผลการตรวจสอบ		สถานที่ติดตั้ง	หมายเหตุ
		ปกติ	แก้ไข	ปกติ	แก้ไข	ปกติ	แก้ไข		
1	EL-ST1-001	✓		✓		✓		ทางออกดาดฟ้า ชั้น 15	
2	EL-ST1-002	✓		✓		✓		ระหว่างชั้น 15-14	
3	EL-ST1-003	✓		✓		✓		ชั้น 14	
4	EL-ST1-004	✓		✓		✓		ระหว่างชั้น 14-13	
5	EL-ST1-005	✓		✓		✓		ชั้น 13	
6	EL-ST1-006	✓		✓		✓		ระหว่างชั้น 13-12	
7	EL-ST1-007	✓		✓		✓		ชั้น 12	
8	EL-ST1-008	✓		✓		✓		ระหว่างชั้น 12-11	
9	EL-ST1-009	✓		✓		✓		ชั้น 11	
10	EL-ST1-010	✓		✓		✓		ระหว่างชั้น 11-10	
11	EL-ST1-011	✓		✓		✓		ชั้น 10	
12	EL-ST1-012	✓		✓		✓		ระหว่างชั้น 10-9	
13	EL-ST1-013	✓		✓		✓		ชั้น 9	
14	EL-ST1-014	✓		✓		✓		ระหว่างชั้น 9-8	
15	EL-ST1-015	✓		✓		✓		ชั้น 8	
16	EL-ST1-016	✓		✓		✓		ระหว่างชั้น 8-7	
17	EL-ST1-017	✓		✓		✓		ชั้น7	
18	EL-ST1-018	✓		✓		✓		ระหว่างชั้น 7-6	
19	EL-ST1-019	✓		✓		✓		ชั้น 6	
20	EL-ST1-020	✓		✓		✓		ระหว่างชั้น 6-5	
21	EL-ST1-021	✓		✓		✓		ชั้น 5	
22	EL-ST1-022	✓		✓		✓		ระหว่างชั้น 5-4	
23	EL-ST1-023	✓		✓		✓		ชั้น 4	
24	EL-ST1-024	✓		✓		✓		ระหว่างชั้น 4-3	
25	EL-ST1-025	✓		✓		✓		ชั้น 3	
26	EL-ST1-026	✓		✓		✓		ระหว่างชั้น 3-2	
27	EL-ST1-027	✓		✓		✓		ชั้น 2	
28	EL-ST1-028	✓		✓		✓		ระหว่างชั้น 2-G	
29	EL-ST1-029	✓		✓		✓		ชั้น G	
30	EL-ST1-030	✓		✓		✓		ระหว่างชั้น G-B1	
31	EL-ST1-031	✓		✓		✓		ชั้น B1	
32	EL-ST1-032	✓		✓		✓		ระหว่างชั้น B1-B2	
33	EL-ST1-033	✓		✓		✓		ชั้น B2	

หมายเหตุ

ผู้ตรวจเช็ค หัวหน้าช่าง ผู้จัดการอาคาร

[redacted]

ลงชื่อ .... 15 / 3 / 66 .... 15 / 3 / 66 .... 15 / 3 / 66

บริหารงานโดย บริษัท พลัส พร็อพเพอร์ตี้ จำกัด | FRM-PMR-070 Rev.00/ 15 Aug 2020

หน่วยงาน เดอะเบส สะพานใหม่ | ใบตรวจเช็ค ไฟฉุกเฉิน (Emergency Light) | วันที่ตรวจสอบ 15/3/66

อาคาร .... | รหัสอุปกรณ์ EL 14A,B

ลำดับ	รายการ / รหัสเครื่อง	ไฟชาร์จแบตเตอรี่		สภาพแบตเตอรี่		ผลการตรวจสอบ		สถานที่ติดตั้ง	หมายเหตุ
		ปกติ	แก้ไข	ปกติ	แก้ไข	ปกติ	แก้ไข		
1	EL-14A-001	✓		✓		✓		โถง Fire man lift A	
2	EL-14A-002	✓		✓		✓		โถง Lift ส่วนกลาง อาคาร A	
3	EL-14A-003	✓		✓		✓		ระหว่างห้องเลขที่ 828-829	
4	EL-14A-004	✓		✓		✓		ระหว่างห้องเลขที่ 824-825	
5	EL-14A-005	✓		✓		✓		ระหว่างห้องเลขที่ 820-821	
6	EL-14A-006	✓		✓		✓		ทางเดินส่วงกลางข้างห้องซักผ้า	
7	EL-14A-007	✓		✓		✓		ห้องซักผ้า	
8	EL-14A-008	✓		✓		✓		หน้าห้องน้ำส่วนกลาง	
9	EL-14A-009	✓		✓		✓		ห้องBooster Pump	
10	EL-14A-010	✓		✓		✓		หน้าห้องดูหนัง	
11	EL-14A-011	✓		✓		✓		หน้าห้องไฟ อาคาร A	
12	EL-14A-012	✓		✓		✓		ห้องไฟ อาคาร A	
13	EL-14A-013	✓		✓		✓		ห้องออกกำลังกาย	
14	EL-14A-014	✓		✓		✓		ห้องออกกำลังกาย	
15	EL-14A-015	✓		✓		✓		ห้องออกกำลังกาย	
16	EL-14B-016	✓		✓		✓		โถง Fire man lift B	
17	EL-14B-017	✓		✓		✓		โถง Lift ส่วนกลาง อาคาร B	
18	EL-14B-018	✓		✓		✓		หน้าห้องเลขที่ 252/787	
19	EL-14B-019	✓		✓		✓		หน้าห้องเลขที่ 252/789	
20	EL-14B-020	✓		✓		✓		ระหว่างห้องเลขที่ 794-795	
21	EL-14B-021	✓		✓		✓		ระหว่างห้องเลขที่ 798-799	
22	EL-14B-022	✓		✓		✓		ระหว่างห้องเลขที่ 801-802	
23	EL-14B-023	✓		✓		✓		ในห้องไฟฟ้าอาคาร B	
24									
25									
26									
27									
28									
29									
30									

หมายเหตุ

ผู้ตรวจเช็ค หัวหน้าช่าง ผู้จัดการอาคาร

[redacted]

ลงชื่อ .... 15 / 3 / 66 .... 15 / 3 / 66 .... 15 / 3 / 66

บริหารงานโดย บริษัท พลัส พร็อพเพอร์ตี้ จำกัด | FRM-PMR-070 Rev.00/ 15 Aug 2020

หน่วยงาน เดอะเบส สะพานใหม่ | ใบตรวจเช็ค ไฟฉุกเฉิน (Emergency Light) | วันที่ตรวจสอบ 15/3/66

อาคาร .... | รหัสอุปกรณ์ EL 13A,B

ลำดับ	รายการ / รหัสเครื่อง	ไฟชาร์จแบตเตอรี่		สภาพแบตเตอรี่		ผลการตรวจสอบ		สถานที่ติดตั้ง	หมายเหตุ
		ปกติ	แก้ไข	ปกติ	แก้ไข	ปกติ	แก้ไข		
1	EL-13A-001	✓		✓		✓		โถง Fire man lift A	
2	EL-13A-002	✓		✓		✓		โถง Lift ส่วนกลาง อาคาร A	
3	EL-13A-003	✓		✓		✓		ในห้องขยะ	
4	EL-13A-004	✓		✓		✓		หน้าห้องเลขที่ 252/757	
5	EL-13A-005	✓		✓		✓		ระหว่างห้องเลขที่ 761-762	
6	EL-13A-006	✓		✓		✓		ระหว่างห้องเลขที่ 764-765	
7	EL-13A-007	✓		✓		✓		ในห้องไฟฟ้าอาคาร A	
8	EL-13A-008	✓		✓		✓		หน้าบันไดหนีไฟ ST2	
9	EL-13A-009	✓		✓		✓		หน้าห้องเลขที่ 252/772	
10	EL-13B-010	✓		✓		✓		โถง Fire man lift B	
11	EL-13B-011	✓		✓		✓		โถง Lift ส่วนกลาง อาคาร B	
12	EL-13B-012	✓		✓		✓		หน้าห้องเลขที่ 252/723	
13	EL-13B-013	✓		✓		✓		ระหว่างห้องเลขที่ 726-727	
14	EL-13B-014	✓		✓		✓		ระหว่างห้องเลขที่ 730-731	
15	EL-13B-015	✓		✓		✓		หน้าห้องเลขที่ 252/735	
16	EL-13B-016	✓		✓		✓		ระหว่างห้องเลขที่ 738-739	
17	EL-13B-017	✓		✓		✓		ในห้องไฟฟ้าอาคาร B	
18									
19									
20									
21									
22									
23									
24									
25									
26									
27									
28									
29									
30									

หมายเหตุ

ผู้ตรวจเช็ค หัวหน้าช่าง ผู้จัดการอาคาร

[redacted]

ลงชื่อ .... 15 / 3 / 66 .... 15 / 3 / 66 .... 15 / 3 / 66

บริหารงานโดย บริษัท พลัส พร็อพเพอร์ตี้ จำกัด | FRM-PMR-070 Rev.00/ 15 Aug 2020

หน่วยงาน เดอะเบส สะพานใหม่ | ใบตรวจเช็ค ไฟฉุกเฉิน (Emergency Light) | วันที่ตรวจสอบ 15/3/66

อาคาร .... | รหัสอุปกรณ์ EL 12A, B

ลำดับ	รายการ / รหัสเครื่อง	ไฟชาร์จแบตเตอรี่		สภาพแบตเตอรี่		ผลการตรวจสอบ		สถานที่ติดตั้ง	หมายเหตุ
		ปกติ	แก้ไข	ปกติ	แก้ไข	ปกติ	แก้ไข		
1	EL-12A-001	✓		✓		✓		โถง Fire man lift A	
2	EL-12A-002	✓		✓		✓		โถง Lift ส่วนกลาง อาคาร A	
3	EL-12A-003	✓		✓		✓		ในห้องขยะ	
4	EL-12A-004	✓		✓		✓		หน้าห้องเลขที่ 252/693	
5	EL-12A-005	✓		✓		✓		ระหว่างห้องเลขที่ 696-697	
6	EL-12A-006	✓		✓		✓		ระหว่างห้องเลขที่ 700-701	
7	EL-12A-007	✓		✓		✓		ในห้องไฟฟ้าอาคาร A	
8	EL-12A-008	✓		✓		✓		หน้าบันไดหนีไฟ ST2	
9	EL-12A-009	✓		✓		✓		หน้าห้องเลขที่ 252/708	
10	EL-12B-010	✓		✓		✓		โถง Fire man lift B	
11	EL-12B-011	✓		✓		✓		โถง Lift ส่วนกลาง อาคาร B	
12	EL-12B-012	✓		✓		✓		หน้าห้องเลขที่ 252/659	
13	EL-12B-013	✓		✓		✓		ระหว่างห้องเลขที่ 662-663	
14	EL-12B-014	✓		✓		✓		ระหว่างห้องเลขที่ 668-669	
15	EL-12B-015	✓		✓		✓		หน้าห้องเลขที่ 252/673	
16	EL-12B-016	✓		✓		✓		ระหว่างห้องเลขที่ 675-676	
17	EL-12B-017	✓		✓		✓		ในห้องไฟฟ้าอาคาร B	
18									
19									
20									
21									
22									
23									
24									
25									
26									
27									
28									
29									
30									

หมายเหตุ

[redacted]

ลงชื่อ 15/3/66 15/3/66 15/3/66

หน่วยงาน เดอะเบส สะพานใหม่ | ใบตรวจเช็ค ไฟฉุกเฉิน (Emergency Light) | วันที่ตรวจสอบ 15/3/66

อาคาร .... | รหัสอุปกรณ์ EL 11A, B

ลำดับ	รายการ / รหัสเครื่อง	ไฟชาร์จแบตเตอรี่		สภาพแบตเตอรี่		ผลการตรวจสอบ		สถานที่ติดตั้ง	หมายเหตุ
		ปกติ	แก้ไข	ปกติ	แก้ไข	ปกติ	แก้ไข		
1	EL-11A-001	✓		✓		✓		โถง Fire man lift A	
2	EL-11A-002	✓		✓		✓		โถง Lift ส่วนกลาง อาคาร A	
3	EL-11A-003	✓		✓		✓		ในห้องขยะ	
4	EL-11A-004	✓		✓		✓		หน้าห้องเลขที่ 252/629	
5	EL-11A-005	✓		✓		✓		ระหว่างห้องเลขที่ 632-633	
6	EL-11A-006	✓		✓		✓		ระหว่างห้องเลขที่ 636-637	
7	EL-11A-007	✓		✓		✓		ในห้องไฟฟ้าอาคาร A	
8	EL-11A-008	✓		✓		✓		หน้าบันไดหนีไฟ ST2	
9	EL-11A-009	✓		✓		✓		ระหว่างห้องเลขที่ 644-645	
10	EL-11B-010	✓		✓		✓		โถง Fire man lift B	
11	EL-11B-011	✓		✓		✓		โถง Lift ส่วนกลาง อาคาร B	
12	EL-11B-012	✓		✓		✓		หน้าห้องเลขที่ 252/595	
13	EL-11B-013	✓		✓		✓		ระหว่างห้องเลขที่ 598-599	
14	EL-11B-014	✓		✓		✓		ระหว่างห้องเลขที่ 602-603	
15	EL-11B-015	✓		✓		✓		ระหว่างห้องเลขที่ 606-607	
16	EL-11B-016	✓		✓		✓		ระหว่างห้องเลขที่ 608-609	
17	EL-11B-017	✓		✓		✓		ในห้องไฟฟ้าอาคาร B	
18									
19									
20									
21									
22									
23									
24									
25									
26									
27									
28									
29									
30									

หมายเหตุ

ผู้ตรวจเช็ค หัวหน้าช่าง ผู้จัดการอาคาร

ลงชื่อ [redacted]

15/3/66 15/3/66 15/3/66

หน่วยงาน เดอะเบส สะพานใหม่ | ใบตรวจเช็ค ไฟฉุกเฉิน (Emergency Light) | วันที่ตรวจสอบ 15/3/66

อาคาร .... | รหัสอุปกรณ์ EL 10A, B

ลำดับ	รายการ / รหัสเครื่อง	ไฟชาร์จแบตเตอรี่		สภาพแบตเตอรี่		ผลการตรวจสอบ		สถานที่ติดตั้ง	หมายเหตุ
		ปกติ	แก้ไข	ปกติ	แก้ไข	ปกติ	แก้ไข		
1	EL-10A-001	✓		✓		✓		โถง Fire man lift A	
2	EL-10A-002	✓		✓		✓		โถง Lift ส่วนกลาง อาคาร A	
3	EL-10A-003	✓		✓		✓		ในห้องขยะ	
4	EL-10A-004	✓		✓		✓		หน้าห้องเลขที่ 252/565	
5	EL-10A-005	✓		✓		✓		ระหว่างห้องเลขที่ 568-569	
6	EL-10A-006	✓		✓		✓		ระหว่างห้องเลขที่ 572-573	
7	EL-10A-007	✓		✓		✓		ในห้องไฟฟ้าอาคาร A	
8	EL-10A-008	✓		✓		✓		หน้าบันไดหนีไฟ ST2	
9	EL-10A-009	✓		✓		✓		ระหว่างห้องเลขที่ 580-581	
10	EL-10B-010	✓		✓		✓		โถง Fire man lift B	
11	EL-10B-011	✓		✓		✓		โถง Lift ส่วนกลาง อาคาร B	
12	EL-10B-012	✓		✓		✓		หน้าห้องเลขที่ 252/531	
13	EL-10B-013	✓		✓		✓		ระหว่างห้องเลขที่ 534-535	
14	EL-10B-014	✓		✓		✓		ระหว่างห้องเลขที่ 540-541	
15	EL-10B-015	✓		✓		✓		หน้าห้องเลขที่ 252/545	
16	EL-10B-016	✓		✓		✓		ระหว่างห้องเลขที่ 548-549	
17	EL-10B-017	✓		✓		✓		ในห้องไฟฟ้าอาคาร B	
18									
19									
20									
21									
22									
23									
24									
25									
26									
27									
28									
29									
30									

หมายเหตุ

[redacted]

ลงชื่อ 15/3/66 ลงชื่อ 15/3/66 ลงชื่อ 15/3/66

หน่วยงาน เดอะเบส สะพานใหม่ | ใบตรวจเช็ค ไฟฉุกเฉิน (Emergency Light) | วันที่ตรวจสอบ 15/3/66

อาคาร .... | รหัสอุปกรณ์ EL ....

ลำดับ	รายการ / รหัสเครื่อง	ไฟชาร์จแบตเตอรี่		สภาพแบตเตอรี่		ผลการตรวจสอบ		สถานที่ติดตั้ง	หมายเหตุ
		ปกติ	แก้ไข	ปกติ	แก้ไข	ปกติ	แก้ไข		
1	EL-9A-001	✓		✓		✓		โถง Fire man lift A	
2	EL-9A-002	✓		✓		✓		โถง Lift ส่วนกลาง อาคาร A	
3	EL-9A-003	✓		✓		✓		ในห้องขยะ	
4	EL-9A-004	✓		✓		✓		หน้าห้องเลขที่ 252/501	
5	EL-9A-005	✓		✓		✓		ระหว่างห้องเลขที่ 504-505	
6	EL-9A-006	✓		✓		✓		ระหว่างห้องเลขที่ 508-509	
7	EL-9A-007	✓		✓		✓		ในห้องไฟฟ้าอาคาร A	
8	EL-9A-008	✓		✓		✓		หน้าบันไดหนีไฟ ST2	
9	EL-9A-009	✓		✓		✓		หน้าห้องเลขที่ 252/516	
10	EL-9B-010	✓		✓		✓		โถง Fire man lift B	
11	EL-9B-011	✓		✓		✓		โถง Lift ส่วนกลาง อาคาร B	
12	EL-9B-012	✓		✓		✓		หน้าห้องเลขที่ 252/467	
13	EL-9B-013	✓		✓		✓		ระหว่างห้องเลขที่ 470-471	
14	EL-9B-014	✓		✓		✓		ระหว่างห้องเลขที่ 474-475	
15	EL-9B-015	✓		✓		✓		หน้าห้องเลขที่ 252/479	
16	EL-9B-016	✓		✓		✓		หน้าห้องเลขที่ 252/481	
17	EL-9B-017	✓		✓		✓		ในห้องไฟฟ้าอาคาร B	
18									
19									
20									
21									
22									
23									
24									
25									
26									
27									
28									
29									
30									

หมายเหตุ

ผู้ตรวจเช็ค หัวหน้าช่าง ผู้จัดการอาคาร

ลงชื่อ [redacted]

15/3/66 15/3/66 15/3/66

หน่วยงาน เดอะเบส สะพานใหม่	ใบตรวจเช็ค ไฟฉุกเฉิน	วันที่ตรวจสอบ	15/3/66
อาคาร	(Emergency Light)	รหัสอุปกรณ์	EL 8A,B

ลำดับ	รายการ / รหัสเครื่อง	ไฟชาร์จแบตเตอรี่ ปกติ	ไฟชาร์จแบตเตอรี่ แก้ไข	สภาพแบตเตอรี่ ปกติ	สภาพแบตเตอรี่ แก้ไข	ผลการตรวจสอบ ปกติ	ผลการตรวจสอบ แก้ไข	สถานที่ติดตั้ง	หมายเหตุ
1	EL-8A-001	✓		✓		✓		โถง Fire man lift A	
2	EL-8A-002	✓		✓		✓		โถง Lift ส่วนกลาง อาคาร A	
3	EL-8A-003	✓		✓		✓		ในห้องขยะ	
4	EL-8A-004	✓		✓		✓		หน้าห้องเลขที่ 252/437	
5	EL-8A-005	✓		✓		✓		ระหว่างห้องเลขที่ 440-441	
6	EL-8A-006	✓		✓		✓		ระหว่างห้องเลขที่ 444-445	
7	EL-8A-007	✓		✓		✓		ในห้องไฟฟ้าอาคาร A	
8	EL-8A-008	✓		✓		✓		หน้าบันไดหนีไฟ ST2	
9	EL-8A-009	✓		✓		✓		ระหว่างห้องเลขที่ 452-453	
10	EL-8B-010	✓		✓		✓		โถง Fire man lift B	
11	EL-8B-011	✓		✓		✓		โถง Lift ส่วนกลาง อาคาร B	
12	EL-8B-012	✓		✓		✓		หน้าห้องเลขที่ 252/403	
13	EL-8B-013	✓		✓		✓		ระหว่างห้องเลขที่ 406-407	
14	EL-8B-014	✓		✓		✓		ระหว่างห้องเลขที่ 410-411	
15	EL-8B-015	✓		✓		✓		หน้าห้องเลขที่ 252/415	
16	EL-8B-016	✓		✓		✓		หน้าห้องเลขที่ 252/417	
17	EL-8B-017	✓		✓		✓		ในห้องไฟฟ้าอาคาร B	
18									
19									
20									
21									
22									
23									
24									
25									
26									
27									
28									
29									
30									

หมายเหตุ

[redacted]

ลงชื่อ 15, 3, 66   ลงชื่อ [illegible]   ลงชื่อ 15, 3, 66

บริหารงานโดย บริษัท พลัส พร็อพเพอร์ตี้ จำกัด   FRM-PMR-070 Rev.00/ 15 Aug 2020

หน่วยงาน เดอะเบส สะพานใหม่	ใบตรวจเช็ค ไฟฉุกเฉิน	วันที่ตรวจสอบ	15/3/66
อาคาร	(Emergency Light)	รหัสอุปกรณ์	EL 7A,B

ลำดับ	รายการ / รหัสเครื่อง	ไฟชาร์จแบตเตอรี่ ปกติ	ไฟชาร์จแบตเตอรี่ แก้ไข	สภาพแบตเตอรี่ ปกติ	สภาพแบตเตอรี่ แก้ไข	ผลการตรวจสอบ ปกติ	ผลการตรวจสอบ แก้ไข	สถานที่ติดตั้ง	หมายเหตุ
1	EL-7A-001	✓		✓		✓		โถง Fire man lift A	
2	EL-7A-002	✓		✓		✓		โถง Lift ส่วนกลาง อาคาร A	
3	EL-7A-003	✓		✓		✓		ในห้องขยะ	
4	EL-7A-004	✓		✓		✓		หน้าห้องเลขที่ 252/373	
5	EL-7A-005	✓		✓		✓		ระหว่างห้องเลขที่ 376-377	
6	EL-7A-006	✓		✓		✓		ระหว่างห้องเลขที่ 380-381	
7	EL-7A-007	✓		✓		✓		ในห้องไฟฟ้าอาคาร A	
8	EL-7A-008	✓		✓		✓		หน้าบันไดหนีไฟ ST2	
9	EL-7A-009	✓		✓		✓		หน้าห้องเลขที่ 252/388	
10	EL-7A-010	✓		✓		✓		ห้องพัดลมดูดอากาศ	
11	EL-7B-011	✓		✓		✓		โถง Fire man lift B	
12	EL-7B-012	✓		✓		✓		โถง Lift ส่วนกลาง อาคาร B	
13	EL-7B-013	✓		✓		✓		หน้าห้องเลขที่ 252/339	
14	EL-7B-014	✓		✓		✓		ระหว่างห้องเลขที่ 341-342	
15	EL-7B-015	✓		✓		✓		ระหว่างห้องเลขที่ 346-347	
16	EL-7B-016	✓		✓		✓		ระหว่างห้องเลขที่ 350-351	
17	EL-7B-017	✓		✓		✓		หน้าห้องเลขที่ 252/353	
18	EL-7B-018	✓		✓		✓		ในห้องไฟฟ้าอาคาร B	
19									
20									
21									
22									
23									
24									
25									
26									
27									
28									
29									
30									

หมายเหตุ

ผู้ตรวจเช็ค   หัวหน้าช่าง   ผู้จัดการอาคาร

ลงชื่อ [redacted]

15, 3, 66   15, 3, 66   15, 3, 66

บริหารงานโดย บริษัท พลัส พร็อพเพอร์ตี้ จำกัด   FRM-PMR-070 Rev.00/ 15 Aug 2020

หน่วยงาน เดอะเบส สะพานใหม่	ใบตรวจเช็ค ไฟฉุกเฉิน	วันที่ตรวจสอบ	15/3/66
อาคาร	(Emergency Light)	รหัสอุปกรณ์	EL 20A,B

ลำดับ	รายการ / รหัสเครื่อง	ไฟชาร์จแบตเตอรี่ ปกติ	ไฟชาร์จแบตเตอรี่ แก้ไข	สภาพแบตเตอรี่ ปกติ	สภาพแบตเตอรี่ แก้ไข	ผลการตรวจสอบ ปกติ	ผลการตรวจสอบ แก้ไข	สถานที่ติดตั้ง	หมายเหตุ
1	EL-6A-001	✓		✓		✓		โถง Fire man lift A	
2	EL-6A-002	✓		✓		✓		โถง Lift ส่วนกลาง อาคาร A	
3	EL-6A-003	✓		✓		✓		ในห้องขยะ	
4	EL-6A-004	✓		✓		✓		หน้าห้องเลขที่ 252/305	
5	EL-6A-005	✓		✓		✓		ระหว่างห้องเลขที่ 308-309	
6	EL-6A-006	✓		✓		✓		ระหว่างห้องเลขที่ 312-313	
7	EL-6A-007	✓		✓		✓		ในห้องไฟฟ้าอาคาร A	
8	EL-6A-008	✓		✓		✓		หน้าบันไดหนีไฟ ST2	
9	EL-6A-009	✓		✓		✓		ระหว่างห้องเลขที่ 320-321	
10	EL-6A-010	✓		✓		✓		หน้าห้องเลขที่ 252/329	
11	EL-6A-011	✓		✓		✓		หน้าห้องเลขที่ 252/333	
12	EL-6A-012	✓		✓		✓		หน้าห้องเลขที่ 252/337	
13	EL-6B-013	✓		✓		✓		โถง Fire man lift B	
14	EL-6B-014	✓		✓		✓		โถง Lift ส่วนกลาง อาคาร B	
15	EL-6B-015	✓		✓		✓		หน้าห้องเลขที่ 252/273	
16	EL-6B-016	✓		✓		✓		ระหว่างห้องเลขที่ 276-277	
17	EL-6B-017	✓		✓		✓		ระหว่างห้องเลขที่ 280-281	
18	EL-6B-018	✓		✓		✓		ระหว่างห้องเลขที่ 284-285	
19	EL-6B-019	✓		✓		✓		หน้าห้องเลขที่ 252/287	
20	EL-6B-020	✓		✓		✓		ในห้องไฟฟ้าอาคาร B	
21									
22									
23									
24									
25									
26									
27									
28									
29									
30									

หมายเหตุ

[redacted]

ลงชื่อ 15, 3, 66   ลงชื่อ 15, 3, 66   ลงชื่อ 15, 3, 66

บริหารงานโดย บริษัท พลัส พร็อพเพอร์ตี้ จำกัด   FRM-PMR-070 Rev.00/ 15 Aug 2020

หน่วยงาน เดอะเบส สะพานใหม่	ใบตรวจเช็ค ไฟฉุกเฉิน	วันที่ตรวจสอบ	15/3/66
อาคาร	(Emergency Light)	รหัสอุปกรณ์	EL 5A,B

ลำดับ	รายการ / รหัสเครื่อง	ไฟชาร์จแบตเตอรี่ ปกติ	ไฟชาร์จแบตเตอรี่ แก้ไข	สภาพแบตเตอรี่ ปกติ	สภาพแบตเตอรี่ แก้ไข	ผลการตรวจสอบ ปกติ	ผลการตรวจสอบ แก้ไข	สถานที่ติดตั้ง	หมายเหตุ
1	EL-5A-001	✓		✓		✓		โถง Fire man lift A	
2	EL-5A-002	✓		✓		✓		โถง Lift ส่วนกลาง อาคาร A	
3	EL-5A-003	✓		✓		✓		ในห้องขยะ	
4	EL-5A-004	✓		✓		✓		หน้าห้องเลขที่ 252/239	
5	EL-5A-005	✓		✓		✓		ระหว่างห้องเลขที่ 242-243	
6	EL-5A-006	✓		✓		✓		ระหว่างห้องเลขที่ 246-247	
7	EL-5A-007	✓		✓		✓		ในห้องไฟฟ้าอาคาร A	
8	EL-5A-008	✓		✓		✓		หน้าบันไดหนีไฟ ST2	
9	EL-5A-009	✓		✓		✓		ระหว่างห้องเลขที่ 254-255	
10	EL-5A-010	✓		✓		✓		หน้าห้องเลขที่ 252/263	
11	EL-5A-011	✓		✓		✓		หน้าห้องเลขที่ 252/267	
12	EL-5A-012	✓		✓		✓		หน้าห้องเลขที่ 252/271	
13	EL-5B-013	✓		✓		✓		โถง Fire man lift B	
14	EL-5B-014	✓		✓		✓		โถง Lift ส่วนกลาง อาคาร B	
15	EL-5B-015	✓		✓		✓		หน้าห้องเลขที่ 252/205	
16	EL-5B-016	✓		✓		✓		ระหว่างห้องเลขที่ 208-209	
17	EL-5B-017	✓		✓		✓		ระหว่างห้องเลขที่ 211-212	
18	EL-5B-018	✓		✓		✓		ระหว่างห้องเลขที่ 215-216	
19	EL-5B-019	✓		✓		✓		ในห้องไฟฟ้าอาคาร B	
20	EL-5B-020	✓		✓		✓		หน้าห้องเลขที่ 252/219	
21	EL-5B-021	✓		✓		✓		หน้าห้องเลขที่ 252/222	
22	EL-5B-022	✓		✓		✓		หน้าห้องเลขที่ 252/226	
23	EL-5B-023	✓		✓		✓		หน้าห้องเลขที่ 252/230	
24	EL-5B-024	✓		✓		✓		หน้าห้องเลขที่ 252/234	
25									
26									
27									
28									
29									
30									

หมายเหตุ

ผู้ตรวจเช็ค   หัวหน้าช่าง   ผู้จัดการอาคาร

ลงชื่อ [redacted]

15, 3, 66   15, 3, 66   15, 3, 66

บริหารงานโดย บริษัท พลัส พร็อพเพอร์ตี้ จำกัด   FRM-PMR-070 Rev.00/ 15 Aug 2020

หน่วยงาน เดอะเบส สะพานใหม่ อาคาร	ใบตรวจเช็ค ไฟฉุกเฉิน (Emergency Light)	วันที่ตรวจสอบ รหัสอุปกรณ์	15/3/66 EL 4A,B

ลำดับ	รายการ / รหัสเครื่อง	ไฟชาร์จแบตเตอรี่		สภาพแบตเตอรี่		ผลการตรวจสอบ		สถานที่ติดตั้ง	หมายเหตุ
		ปกติ	แก้ไข	ปกติ	แก้ไข	ปกติ	แก้ไข		
1	EL-4A-001	✓		✓		✓		โถง Fire man lift A	
2	EL-4A-002	✓		✓		✓		โถง Lift ส่วนกลาง อาคาร A	
3	EL-4A-003	✓		✓		✓		ในห้องขยะ	
4	EL-4A-004	✓		✓		✓		หน้าห้องเลขที่ 252/171	
5	EL-4A-005	✓		✓		✓		ระหว่างห้องเลขที่ 174-175	
6	EL-4A-006	✓		✓		✓		ระหว่างห้องเลขที่ 178-179	
7	EL-4A-007	✓		✓		✓		ในห้องไฟฟ้าอาคาร A	
8	EL-4A-008	✓		✓		✓		หน้าบันไดหนีไฟ ST2	
9	EL-4A-009	✓		✓		✓		ระหว่างห้องเลขที่ 186-187	
10	EL-4A-010	✓		✓		✓		หน้าห้องเลขที่ 252/195	
11	EL-4A-011	✓		✓		✓		หน้าห้องเลขที่ 252/199	
12	EL-4A-012	✓		✓		✓		หน้าห้องเลขที่ 252/203	
13	EL-4B-013	✓		✓		✓		โถง Fire man lift B	
14	EL-4B-014	✓		✓		✓		โถง Lift ส่วนกลาง อาคาร B	
15	EL-4B-015	✓		✓		✓		หน้าห้องเลขที่ 252/137	
16	EL-4B-016	✓		✓		✓		ระหว่างห้องเลขที่ 140-141	
17	EL-4B-017	✓		✓		✓		ระหว่างห้องเลขที่ 144-145	
18	EL-4B-018	✓		✓		✓		ระหว่างห้องเลขที่ 148-149	
19	EL-4B-019	✓		✓		✓		ในห้องไฟฟ้าอาคาร B	
20	EL-4B-020	✓		✓		✓		ระหว่างห้องเลขที่ 150-151	
21	EL-4B-021	✓		✓		✓		หน้าห้องเลขที่ 252/154	
22	EL-4B-022	✓		✓		✓		หน้าห้องเลขที่ 252/158	
23	EL-4B-023	✓		✓		✓		หน้าห้องเลขที่ 252/162	
24	EL-4B-024	✓		✓		✓		หน้าห้องเลขที่ 252/166	
25	EL-4B-025	✓		✓		✓		หน้าห้องเลขที่ 252/170	
26									
27									
28									
29									
30									

หมายเหตุ

ผู้ตรวจเช็ค หัวหน้าช่าง ผู้จัดการอาคาร

ลงชื่อ [redacted]

15/3/66 15/3/66 15/3/66

หน่วยงาน เดอะเบส สะพานใหม่ อาคาร	ใบตรวจเช็ค ไฟฉุกเฉิน (Emergency Light)	วันที่ตรวจสอบ รหัสอุปกรณ์	15/3/66 EL 3A,B

ลำดับ	รายการ / รหัสเครื่อง	ไฟชาร์จแบตเตอรี่		สภาพแบตเตอรี่		ผลการตรวจสอบ		สถานที่ติดตั้ง	หมายเหตุ
		ปกติ	แก้ไข	ปกติ	แก้ไข	ปกติ	แก้ไข		
1	EL-3A-001	✓		✓		✓		โถง Fire man lift A	
2	EL-3A-002	✓		✓		✓		โถง Lift ส่วนกลาง อาคาร A	
3	EL-3A-003	✓		✓		✓		ในห้องขยะ	
4	EL-3A-004	✓		✓		✓		หน้าห้องเลขที่ 252/103	
5	EL-3A-005	✓		✓		✓		ระหว่างห้องเลขที่ 106-107	
6	EL-3A-006	✓		✓		✓		ระหว่างห้องเลขที่ 110-111	
7	EL-3A-007	✓		✓		✓		ในห้องไฟฟ้าอาคาร A	
8	EL-3A-008	✓		✓		✓		หน้าบันไดหนีไฟ ST2	
9	EL-3A-009	✓		✓		✓		ระหว่างห้องเลขที่ 118-119	
10	EL-3A-010	✓		✓		✓		หน้าห้องเลขที่ 252/127	
11	EL-3A-011	✓		✓		✓		หน้าห้องเลขที่ 252/131	
12	EL-3A-012	✓		✓		✓		หน้าห้องเลขที่ 252/135	
13	EL-3B-013	✓		✓		✓		โถง Fire man lift B	
14	EL-3B-014	✓		✓		✓		โถง Lift ส่วนกลาง อาคาร B	
15	EL-3B-015	✓		✓		✓		หน้าห้องเลขที่ 252/69	
16	EL-3B-016	✓		✓		✓		ระหว่างห้องเลขที่ 72-73	
17	EL-3B-017	✓		✓		✓		ระหว่างห้องเลขที่ 76-77	
18	EL-3B-018	✓		✓		✓		ระหว่างห้องเลขที่ 80-81	
19	EL-3B-019	✓		✓		✓		ในห้องไฟฟ้าอาคาร B	
20	EL-3B-020	✓		✓		✓		ระหว่างห้องเลขที่ 82-83	
21	EL-3B-021	✓		✓		✓		หน้าห้องเลขที่ 252/86	
22	EL-3B-022	✓		✓		✓		หน้าห้องเลขที่ 252/90	
23	EL-3B-023	✓		✓		✓		หน้าห้องเลขที่ 252/94	
24	EL-3B-024	✓		✓		✓		หน้าห้องเลขที่ 252/98	
25	EL-3B-025	✓		✓		✓		หน้าห้องเลขที่ 252/102	
26									
27									
28									
29									
30									

หมายเหตุ

ลงชื่อ [redacted]

15/3/66 15/3/66 15/3/66

หน่วยงาน เดอะเบส สะพานใหม่ อาคาร	ใบตรวจเช็ค ไฟฉุกเฉิน (Emergency Light)	วันที่ตรวจสอบ รหัสอุปกรณ์	15/3/66 EL 2A,B

ลำดับ	รายการ / รหัสเครื่อง	ไฟชาร์จแบตเตอรี่		สภาพแบตเตอรี่		ผลการตรวจสอบ		สถานที่ติดตั้ง	หมายเหตุ
		ปกติ	แก้ไข	ปกติ	แก้ไข	ปกติ	แก้ไข		
1	EL-2A-001	✓		✓		✓		โถง Fire man lift A	
2	EL-2A-002	✓		✓		✓		โถง Lift ส่วนกลาง อาคาร A	
3	EL-2A-003	✓		✓		✓		โถง Lift ส่วนกลาง อาคาร A	
4	EL-2A-004	✓		✓		✓		ในห้องขยะ	
5	EL-2A-005	✓		✓		✓		หน้าห้องเลขที่ 252/45	
6	EL-2A-006	✓		✓		✓		ระหว่างห้องเลขที่ 48-49	
7	EL-2A-007	✓		✓		✓		ระหว่างห้องเลขที่ 52-53	
8	EL-2A-008	✓		✓		✓		ในห้องไฟฟ้าอาคาร A	
9	EL-2A-009	✓		✓		✓		หน้าห้องเลขที่ 252/57	
10	EL-2A-010	✓		✓		✓		หน้าบันไดหนีไฟ ST2	
11	EL-2A-011	✓		✓		✓		หน้าห้องเลขที่ 252/59	
12	EL-2A-012	✓		✓		✓		หน้าห้องเลขที่ 252/63	
13	EL-2A-013	✓		✓		✓		หน้าห้องเลขที่ 252/67	
14	EL-2B-014	✓		✓		✓		โถง Fire man lift B	
15	EL-2B-015	✓		✓		✓		โถง Lift ส่วนกลาง อาคาร B	
16	EL-2B-016	✓		✓		✓		โถง Lift ส่วนกลาง อาคาร B	
17	EL-2B-017	✓		✓		✓		หน้าห้องเลขที่ 252/11	
18	EL-2B-018	✓		✓		✓		ระหว่างห้องเลขที่ 14-15	
19	EL-2B-019	✓		✓		✓		ระหว่างห้องเลขที่ 18-19	
20	EL-2B-020	✓		✓		✓		ระหว่างห้องเลขที่ 22-23	
21	EL-2B-021	✓		✓		✓		ในห้องไฟฟ้าอาคาร B	
22	EL-2B-022	✓		✓		✓		หน้าห้องเลขที่ 252/25	
23	EL-2B-023	✓		✓		✓		หน้าห้องเลขที่ 252/27	
24	EL-2B-024	✓		✓		✓		หน้าห้องเลขที่ 252/31	
25	EL-2B-025	✓		✓		✓		หน้าห้องเลขที่ 252/35	
26	EL-2B-026	✓		✓		✓		หน้าห้องเลขที่ 252/39	
27	EL-2B-027	✓		✓		✓		หน้าห้องเลขที่ 252/43	
28									
29									
30									

หมายเหตุ

ผู้ตรวจเช็ค หัวหน้าช่าง ผู้จัดการอาคาร

ลงชื่อ [redacted]

15/3/66 15/3/66 15/3/66

หน่วยงาน เดอะเบส สะพานใหม่ อาคาร	ใบตรวจเช็ค ไฟฉุกเฉิน (Emergency Light)	วันที่ตรวจสอบ รหัสอุปกรณ์	15/3/66 EL 1GA,B

ลำดับ	รายการ / รหัสเครื่อง	ไฟชาร์จแบตเตอรี่		สภาพแบตเตอรี่		ผลการตรวจสอบ		สถานที่ติดตั้ง	หมายเหตุ
		ปกติ	แก้ไข	ปกติ	แก้ไข	ปกติ	แก้ไข		
1	EL-1G-001	✓		✓		✓		สำนักงานนิติบุคคล	
2	EL-1G-002	✓		✓		✓		ห้องControl	
3	EL-1G-003	✓		✓		✓		ทางเข้าลานจอดชั้น G	
4	EL-1G-004	✓		✓		✓		EV charger	
5	EL-1G-005	✓		✓		✓		โถงลิฟต์ขนของอาคาร A	
6	EL-1G-006	✓		✓		✓		ลานจอดรถ	
7	EL-1G-007	✓		✓		✓		บันไดทางเข้าห้อง MDB	
8	EL-1G-008	✓		✓		✓		ห้อง MDB	
9	EL-1G-009	✓		✓		✓		ห้อง MDB	
10	EL-1G-010	✓		✓		✓		ห้อง MDB	
11	EL-1G-011	✓		✓		✓		บันไดทางเข้าห้อง GEN	
12	EL-1G-012	✓		✓		✓		ห้อง Genarater	
13	EL-1G-013	✓		✓		✓		หน้าทางเข้า ST4	
14	EL-1G-014	✓		✓		✓		ลานจอดรถ	
15	EL-1G-015	✓		✓		✓		ลานจอดรถ	
16	EL-1G-016	✓		✓		✓		ลานจอดรถ	
17	EL-1G-017	✓		✓		✓		ลานจอดรถ	
18	EL-1G-018	✓		✓		✓		หน้าทางเข้าโถงลิฟต์ อาคาร B	
19	EL-1G-019	✓		✓		✓		โถงลิฟต์ขนของ อาคาร B	
20									
21									
22									
23									
24									
25									
26									
27									
28									
29									
30									

หมายเหตุ

ลงชื่อ [redacted]

15/3/66 ลงชื่อ 15/3/66 ลงชื่อ 15/3/66

หน่วยงาน เดอะเบส สะพานใหม่	ใบตรวจเช็ค ไฟฉุกเฉิน	วันที่ตรวจสอบ	15/3/66
อาคาร	(Emergency Light)	รหัสอุปกรณ์	EL B1A

ลำดับ	รายการ / รหัสเครื่อง	ไฟชาร์จแบตเตอรี่ ปกติ	ไฟชาร์จแบตเตอรี่ แก้ไข	สภาพแบตเตอรี่ ปกติ	สภาพแบตเตอรี่ แก้ไข	ผลการตรวจสอบ ปกติ	ผลการตรวจสอบ แก้ไข	สถานที่ติดตั้ง	หมายเหตุ
1	EL-B1A-001	✓		✓		✓		โถง Fire man lift B	
2	EL-B1A-002	✓		✓		✓		โถง Lift ส่วนกลาง อาคาร B	
3	EL-B1A-003	✓		✓		✓		หน้าโถง Lift ส่วนกลาง อาคาร B	
4	EL-B1A-004	✓		✓		✓		ลานจอดรถ	
5	EL-B1A-005	✓		✓		✓		ลานจอดรถ	
6	EL-B1A-006	✓		✓		✓		หน้าเนินทางขึ้น-ลง	
7	EL-B1A-007	✓		✓		✓		ห้องคนสวน	
8	EL-B1A-008	✓		✓		✓		ทางเข้าลานจอด	
9	EL-B1A-009	✓		✓		✓		ลานจอดรถ	
10	EL-B1A-010	✓		✓		✓		โถง Fire man lift A	
11	EL-B1A-011	✓		✓		✓		โถง Lift ส่วนกลาง อาคาร A	
12	EL-B1A-012	✓		✓		✓		ห้องไฟฟ้า อาคาร A	
13	EL-B1A-013	✓		✓		✓		ลานจอดรถ	
14	EL-B1A-014	✓		✓		✓		ลานจอดรถ	
15	EL-B1A-015	✓		✓		✓		ลานจอดรถ	
16									
17									
18									
19									
20									
21									
22									
23									
24									
25									
26									
27									
28									
29									
30									

หมายเหตุ

ลงชื่อ [redacted]

15 3 66 15 3 66 15 3 66

บริหารงานโดย บริษัท พลัส พร็อพเพอร์ตี้ จำกัด FRM-PMR-070 Rev.00/ 15 Aug 2020

หน่วยงาน เดอะเบส สะพานใหม่	ใบตรวจเช็ค ไฟฉุกเฉิน	วันที่ตรวจสอบ	15/3/66
อาคาร	(Emergency Light)	รหัสอุปกรณ์	EL B2A

ลำดับ	รายการ / รหัสเครื่อง	ไฟชาร์จแบตเตอรี่ ปกติ	ไฟชาร์จแบตเตอรี่ แก้ไข	สภาพแบตเตอรี่ ปกติ	สภาพแบตเตอรี่ แก้ไข	ผลการตรวจสอบ ปกติ	ผลการตรวจสอบ แก้ไข	สถานที่ติดตั้ง	หมายเหตุ
1	EL-B2A-001	✓		✓		✓		โถง Fire man lift B	
2	EL-B2A-002	✓		✓		✓		โถง Lift ส่วนกลาง อาคาร B	
3	EL-B2A-003	✓		✓		✓		หน้าโถง Lift ส่วนกลาง อาคาร B	
4	EL-B2A-004	✓		✓		✓		ลานจอดรถ	
5	EL-B2A-005	✓		✓		✓		หน้าเนินทางขึ้น-ลง	
6	EL-B2A-006	✓		✓		✓		ลานจอดรถ	
7	EL-B2A-007	✓		✓		✓		ลานจอดรถ	
8	EL-B2A-008	✓		✓		✓		ลานจอดรถ	
9	EL-B2A-009	✓		✓		✓		ลานจอดรถ	
10	EL-B2A-010	✓		✓		✓		ลานจอดรถ	
11	EL-B2A-011	✓		✓		✓		โถง Fire man lift A	
12	EL-B2A-012	✓		✓		✓		โถง Lift ส่วนกลาง อาคาร A	
13	EL-B2A-013	✓		✓		✓		ห้องไฟฟ้า อาคาร A	
14	EL-B2A-014	✓		✓		✓		ลานจอดรถ	
15	EL-B2A-015	✓		✓		✓		ลานจอดรถ	
16	EL-B2A-016	✓		✓		✓		ลานจอดรถ	
17	EL-B2A-017	✓		✓		✓		ห้องปั๊มน้ำดี	
18	EL-B2A-018	✓		✓		✓		หน้าห้อง Fire Pump	
19	EL-B2A-019	✓		✓		✓		ห้อง Fire Pump	
20									
21									
22									
23									
24									
25									
26									
27									
28									
29									
30									

หมายเหตุ

ลงชื่อ [redacted]

15 3 66 15 3 66 15 3 66

บริหารงานโดย บริษัท พลัส พร็อพเพอร์ตี้ จำกัด FRM-PMR-070 Rev.00/ 15 Aug 2020

PLUS +

บริษัท พลัส พร็อพเพอร์ตี้ จำกัด

ตารางตรวจเช็ค Fire Host Cabinet (FHC) - ประจำเดือน

รหัสงาน : FP/FHC-M	รา[redacted]บัติงาน
รหัส TB-SM-001-ALLZone/Z00D00S00900-FP/F HC-0001 : FIRE HOSE CABINET	1 2
เลขที่ใบงาน WO-009/03/2023	3 4
วันที่ปฏิบัติ 15/03/2023	5 6
ชื่ออาคาร เดอะเบส สะพานใหม่	ชื่อผู้ควบคุม [redacted]

ลำดับ	รายการ	ผลการตรวจเช็ค ดี	ผลการตรวจเช็ค แก้ไข	ผลการตรวจเช็ค อาการเสีย	หมายเหตุ (ค่าที่ตรวจวัดได้ ; ถ้ามี)
	ชุด Fire Host Cabinet (FHC)				
1	ตรวจเช็คสภาพ	✓			
2	ตรวจเช็คความสะอาด	✓			
3	ตรวจเช็คความปลอดภัย	✓			
4	ตรวจเช็ค (ฟังก์ชั่น) การทำงาน	✓			
5	ตรวจเช็คประสิทธิภาพ	✓			

หมายเหตุ

2ห้อง

บันทึกผลการปฏิบัติงาน

✓ 1. ปฏิบัติงานเสร็จเรียบร้อย

2. ปฏิบัติงานแล้วเสร็จพบสิ่งที่ต้องแก้ไขอีก (CM)

WO-009/03/2023 Page 1 of 1

หน่วยงาน	The Base Saphanmai	ใบตรวจเช็คตู้ดับเพลิง	วันที่ตรวจสอบ	15/3/66
อาคาร	A,B		รหัสอุปกรณ์	FHC

รายการ	ถังดับเพลิง ปกติ	ถังดับเพลิง แก้ไข	วาล์วน้ำ ปกติ	วาล์วน้ำ แก้ไข	หัวหมุน ปกติ	หัวหมุน แก้ไข	สายฉีด ปกติ	สายฉีด แก้ไข	ขวาน ปกติ	ขวาน แก้ไข	กระจก/กุญแจ ปกติ	กระจก/กุญแจ แก้ไข	อื่น ๆ ปกติ	อื่น ๆ แก้ไข	ผลการตรวจสอบ ปกติ	ผลการตรวจสอบ แก้ไข
FHC-13-ST-1	✓		✓		✓		✓		✓		✓		✓		✓	
FHC-13-ST-2	✓		✓		✓		✓		✓		✓		✓		✓	
FHC-13-ST-3	✓		✓		✓		✓		✓		✓		✓		✓	
FHC-13-ST-4	✓		✓		✓		✓		✓		✓		✓		✓	
FHC-13-FML-A	✓		✓		✓		✓		✓		✓		✓		✓	
FHC-13-FML-B	✓		✓		✓		✓		✓		✓		✓		✓	
FHC-14-ST-1	✓		✓		✓		✓		✓		✓		✓		✓	
FHC-14-ST-2	✓		✓		✓		✓		✓		✓		✓		✓	
FHC-14-ST-3	✓		✓		✓		✓		✓		✓		✓		✓	
FHC-14-ST-4	✓		✓		✓		✓		✓		✓		✓		✓	
FHC-14-FML-A	✓		✓		✓		✓		✓		✓		✓		✓	
FHC-14-FML-B	✓		✓		✓		✓		✓		✓		✓		✓	
FHC-ROOF-ST-1	✓		✓		✓		✓		✓		✓		✓		✓	
FHC-ROOF-ST-2	✓		✓		✓		✓		✓		✓		✓		✓	
FHC-ROOF-ST-3	✓		✓		✓		✓		✓		✓		✓		✓	
FHC-ROOF-ST-4	✓		✓		✓		✓		✓		✓		✓		✓	

หมายเหตุ

ลงชื่อ [redacted]

15 / 3 / 66 15 / 3 / 66 15 / 3 / 66

บริหารงานโดย บริษัท พลัส พร็อพเพอร์ตี้ จำกัด FRM-PMR-071 Rev.00/ 15 Aug 2020

หน่วยงาน	The Base Saphanmai	ใบตรวจเช็คตู้ดับเพลิง	วันที่ตรวจสอบ	15/3/66
อาคาร	A,B		รหัสอุปกรณ์	FHC

รายการ	ถังดับเพลิง		วาล์วน้ำ		หัวหมุน		สายฉีด		ขวาน		กระจก/กุญแจ		อื่น ๆ		ผลการตรวจสอบ	
	ปกติ	แก้ไข	ปกติ	แก้ไข	ปกติ	แก้ไข	ปกติ	แก้ไข	ปกติ	แก้ไข	ปกติ	แก้ไข	ปกติ	แก้ไข	ปกติ	แก้ไข
FHC-8-ST-1	✓		✓		✓		✓		✓		✓		✓		✓	
FHC-8-ST-2	✓		✓		✓		✓		✓		✓		✓		✓	
FHC-8-ST-3	✓		✓		✓		✓		✓		✓		✓		✓	
FHC-8-ST-4	✓		✓		✓		✓		✓		✓		✓		✓	
FHC-8-FML-A	✓		✓		✓		✓		✓		✓		✓		✓	
FHC-8-FML-B	✓		✓		✓		✓		✓		✓		✓		✓	
FHC-9-ST-1	✓		✓		✓		✓		✓		✓		✓		✓	
FHC-9-ST-2	✓		✓		✓		✓		✓		✓		✓		✓	
FHC-9-ST-3	✓		✓		✓		✓		✓		✓		✓		✓	
FHC-9-ST-4	✓		✓		✓		✓		✓		✓		✓		✓	
FHC-9-FML-A	✓		✓		✓		✓		✓		✓		✓		✓	
FHC-9-FML-B	✓		✓		✓		✓		✓		✓		✓		✓	
FHC-10-ST-1	✓		✓		✓		✓		✓		✓		✓		✓	
FHC-10-ST-2	✓		✓		✓		✓		✓		✓		✓		✓	
FHC-10-ST-3	✓		✓		✓		✓		✓		✓		✓		✓	
FHC-10-ST-4	✓		✓		✓		✓		✓		✓		✓		✓	
FHC-10-FML-A	✓		✓		✓		✓		✓		✓		✓		✓	
FHC-10-FML-B	✓		✓		✓		✓		✓		✓		✓		✓	
FHC-11-ST-1	✓		✓		✓		✓		✓		✓		✓		✓	
FHC-11-ST-2	✓		✓		✓		✓		✓		✓		✓		✓	
FHC-11-ST-3	✓		✓		✓		✓		✓		✓		✓		✓	
FHC-11-ST-4	✓		✓		✓		✓		✓		✓		✓		✓	
FHC-11-FML-A	✓		✓		✓		✓		✓		✓		✓		✓	
FHC-11-FML-B	✓		✓		✓		✓		✓		✓		✓		✓	
FHC-12-ST-1	✓		✓		✓		✓		✓		✓		✓		✓	
FHC-12-ST-2	✓		✓		✓		✓		✓		✓		✓		✓	
FHC-12-ST-3	✓		✓		✓		✓		✓		✓		✓		✓	
FHC-12-ST-4	✓		✓		✓		✓		✓		✓		✓		✓	
FHC-12-FML-A	✓		✓		✓		✓		✓		✓		✓		✓	
FHC-12-FML-B	✓		✓		✓		✓		✓		✓		✓		✓	

หมายเหตุ

ลงชื่อ [redacted]

15/3/66 15/3/66 15/3/66

หน่วยงาน	The Base Saphanmai	ใบตรวจเช็คตู้ดับเพลิง	วันที่ตรวจสอบ	15/3/66
อาคาร	A,B		รหัสอุปกรณ์	FHC

รายการ	ถังดับเพลิง		วาล์วน้ำ		หัวหมุน		สายฉีด		ขวาน		กระจก/กุญแจ		อื่น ๆ		ผลการตรวจสอบ	
	ปกติ	แก้ไข	ปกติ	แก้ไข	ปกติ	แก้ไข	ปกติ	แก้ไข	ปกติ	แก้ไข	ปกติ	แก้ไข	ปกติ	แก้ไข	ปกติ	แก้ไข
FHC-3-FML-A	✓		✓		✓		✓		✓		✓		✓		✓	
FHC-3-FML-B	✓		✓		✓		✓		✓		✓		✓		✓	
FHC-3-01	✓		✓		✓		✓		✓		✓		✓		✓	
FHC-4-ST-1	✓		✓		✓		✓		✓		✓		✓		✓	
FHC-4-ST-2	✓		✓		✓		✓		✓		✓		✓		✓	
FHC-4-ST-3	✓		✓		✓		✓		✓		✓		✓		✓	
FHC-4-ST-4	✓		✓		✓		✓		✓		✓		✓		✓	
FHC-4-FML-A	✓		✓		✓		✓		✓		✓		✓		✓	
FHC-4-FML-B	✓		✓		✓		✓		✓		✓		✓		✓	
FHC-4-01	✓		✓		✓		✓		✓		✓		✓		✓	
FHC-5-ST-1	✓		✓		✓		✓		✓		✓		✓		✓	
FHC-5-ST-2	✓		✓		✓		✓		✓		✓		✓		✓	
FHC-5-ST-3	✓		✓		✓		✓		✓		✓		✓		✓	
FHC-5-ST-4	✓		✓		✓		✓		✓		✓		✓		✓	
FHC-5-FML-A	✓		✓		✓		✓		✓		✓		✓		✓	
FHC-5-FML-B	✓		✓		✓		✓		✓		✓		✓		✓	
FHC-5-01	✓		✓		✓		✓		✓		✓		✓		✓	
FHC-6-ST-1	✓		✓		✓		✓		✓		✓		✓		✓	
FHC-6-ST-2	✓		✓		✓		✓		✓		✓		✓		✓	
FHC-6-ST-3	✓		✓		✓		✓		✓		✓		✓		✓	
FHC-6-ST-4	✓		✓		✓		✓		✓		✓		✓		✓	
FHC-6-FML-A	✓		✓		✓		✓		✓		✓		✓		✓	
FHC-6-FML-B	✓		✓		✓		✓		✓		✓		✓		✓	
FHC-7-ST-1	✓		✓		✓		✓		✓		✓		✓		✓	
FHC-7-ST-2	✓		✓		✓		✓		✓		✓		✓		✓	
FHC-7-ST-3	✓		✓		✓		✓		✓		✓		✓		✓	
FHC-7-ST-4	✓		✓		✓		✓		✓		✓		✓		✓	
FHC-7-FML-A	✓		✓		✓		✓		✓		✓		✓		✓	
FHC-7-FML-B	✓		✓		✓		✓		✓		✓		✓		✓	

หมายเหตุ

ลงชื่อ [redacted]

15/3/66 15/3/66 15/7/66

หน่วยงาน	The Base Saphanmai	ใบตรวจเช็คตู้ดับเพลิง	วันที่ตรวจสอบ	15/3/66
อาคาร	A,B		รหัสอุปกรณ์	FHC

รายการ	ถังดับเพลิง		วาล์วน้ำ		หัวหมุน		สายฉีด		ขวาน		กระจก/กุญแจ		อื่น ๆ		ผลการตรวจสอบ	
	ปกติ	แก้ไข	ปกติ	แก้ไข	ปกติ	แก้ไข	ปกติ	แก้ไข	ปกติ	แก้ไข	ปกติ	แก้ไข	ปกติ	แก้ไข	ปกติ	แก้ไข
FHC-B2-ST-1	✓		✓		✓		✓		✓		✓		✓		✓	
FHC-B2-ST-2	✓		✓		✓		✓		✓		✓		✓		✓	
FHC-B2-ST-3	✓		✓		✓		✓		✓		✓		✓		✓	
FHC-B2-ST-4	✓		✓		✓		✓		✓		✓		✓		✓	
FHC-B2-FML-A	✓		✓		✓		✓		✓		✓		✓		✓	
FHC-B2-FML-B	✓		✓		✓		✓		✓		✓		✓		✓	
FHC-B1-ST-1	✓		✓		✓		✓		✓		✓		✓		✓	
FHC-B1-ST-2	✓		✓		✓		✓		✓		✓		✓		✓	
FHC-B1-ST-3	✓		✓		✓		✓		✓		✓		✓		✓	
FHC-B1-ST-4	✓		✓		✓		✓		✓		✓		✓		✓	
FHC-B1-FML-A	✓		✓		✓		✓		✓		✓		✓		✓	
FHC-B1-FML-B	✓		✓		✓		✓		✓		✓		✓		✓	
FHC-G-ST-1	✓		✓		✓		✓		✓		✓		✓		✓	
FHC-G-ST-2	✓		✓		✓		✓		✓		✓		✓		✓	
FHC-G-ST-3	✓		✓		✓		✓		✓		✓		✓		✓	
FHC-G-ST-4	✓		✓		✓		✓		✓		✓		✓		✓	
FHC-G-FML-A	✓		✓		✓		✓		✓		✓		✓		✓	
FHC-G-FML-B	✓		✓		✓		✓		✓		✓		✓		✓	
FHC-G-GEN	✓		✓		✓		✓		✓		✓		✓		✓	
FHC-2-ST-1	✓		✓		✓		✓		✓		✓		✓		✓	
FHC-2-ST-2	✓		✓		✓		✓		✓		✓		✓		✓	
FHC-2-ST-3	✓		✓		✓		✓		✓		✓		✓		✓	
FHC-2-ST-4	✓		✓		✓		✓		✓		✓		✓		✓	
FHC-2-FML-A	✓		✓		✓		✓		✓		✓		✓		✓	
FHC-2-FML-B	✓		✓		✓		✓		✓		✓		✓		✓	
FHC-2-01	✓		✓		✓		✓		✓		✓		✓		✓	
FHC-3-ST-1	✓		✓		✓		✓		✓		✓		✓		✓	
FHC-3-ST-2	✓		✓		✓		✓		✓		✓		✓		✓	
FHC-3-ST-3	✓		✓		✓		✓		✓		✓		✓		✓	
FHC-3-ST-4	✓		✓		✓		✓		✓		✓		✓		✓	

หมายเหตุ

ลงชื่อ [redacted]

15/3/66 15/66/3 15/3/66

PLUS +

บริษัท พลัส พร็อพเพอร์ตี้ จำกัด

ตารางตรวจเช็ค Fire Pump - ประจำสัปดาห์

รหัสงาน : FP/FRP-W		ราย[redacted]
รหัส	TB-SM-001-B2/Z00D00S00027-FP/FRP-00	1
	05 : FIRE PUMP	
เลขที่ใบงาน	WO-010/03/2023	3
วันที่ปฏิบัติ	15/03/2023	5
ชื่ออาคาร	เดอะเบส สะพานใหม่	ชื่อผู้[redacted]

ลำดับ	รายการ	ผลการตรวจเช็ค			หมายเหตุ (ค่าที่ตรวจวัดได้ ; ถ้ามี)
		ดี	แก้ไข	อาการเสีย	
	ENGINE				
1	ตรวจเช็คระบบน้ำมันเชื้อเพลิง...999...ลิตร	✓			
2	ตรวจเช็คระดับน้ำมันหล่อลื่น	✓			
3	ตรวจเช็คระดับน้ำหล่อเย็น	✓			
4	ตรวจเช็คสายพาน	✓			
5	ตรวจเช็คสภาพ BATERY	✓			
6	ตรวจเช็คค่าความถ่วงจำเพาะของ BATERY	✓			
7	ตรวจเช็คสภาพเครื่องยนต์	✓			
8	ตรวจเช็คท่ออากาศไอดี	✓			
9	ตรวจเช็คท่ออากาศไอเสีย	✓			
10	ตรวจเช็คตัวเรือน PUMP	✓			
11	ตรวจเช็คระบบ MANUAL START	✓			
12	ตรวจเช็คระบบระบายความร้อน	✓			
13	ตรวจเช็คการทำงานของเครื่องยนต์และ PUMP	✓			
	วัดแรงดันน้ำเข้า...0...PSI	✓			
	วัดแรงดันน้ำออก...185...PSI	✓			
	ความเร็วรอบ...2600...RPM	✓			
	แรงดันน้ำมันเชื้อเพลิง - .PSI	✓			
	แรงดันน้ำมันหล่อลื่น 75 ...PSI	✓			
	อุณหภูมิน้ำหล่อเย็น 145 ...F	✓			
	แอมมิเตอร์...-...AMP	✓			
	ชั่วโมงการทำงาน...87...ชม.	✓			
	CONTROL				
1	ตรวจเช็คชุดชาร์ท BATTERY	✓			
2	ตรวจเช็คสวิทช์แรงดัน	✓			
3	ตรวจเช็คการทำงานของชุด PRV	✓			

PLUS +

บริษัท พลัส พร็อพเพอร์ตี้ จำกัด

ตารางตรวจเช็ค Jocky Pump - ประจำสัปดาห์

รหัสงาน : FP/JP-W	[redacted]
รหัส TB-SM-001-B2/Z00D00S00027-FP/JP-0006 : JOCKY PUMP	
เลขที่ใบงาน WO-011/03/2023	
วันที่ปฏิบัติ 15/03/2023	
ชื่ออาคาร เดอะเบส สะพานใหม่	ชื่อ[redacted]

ลำดับ	รายการ	ผลการตรวจเช็ค			หมายเหตุ (ค่าที่ตรวจวัดได้ ; ถ้ามี)
		ดี	แก้ไข	อาการเสีย	
	MOTOR & PUMP				
1	ตรวจเช็คพัดลมระบายอากาศ MOTOR	✓			
2	ตรวจเช็คสภาพตัวเรือน MOTOR	✓			
3	ตรวจเช็คสภาพตัวเรือน PUMP	✓			
4	ตรวจเช็คการทำงานของ MOTOR และ PUMP	✓			
5	ตรวจเช็คแรงดันน้ำเข้า....0....PSI	✓			
6	ตรวจเช็คแรงดันน้ำออก....190....PSI	✓			
7	ตรวจเช็คการทำงานของ CHECK VALVE	✓			
	CONTROL				
1	ตรวจเช็คจุดต่อภายในตู้ CONTORL	✓			
2	ตรวจเช็คสภาพ FUSE CONTROL	✓			
3	ตรวจเช็ค PRESSURE SWITCH	✓			
4	ตรวจเช็คค่า OVER LOAD ค่าที่ SET....14....AMP	·			
5	ตรวจสอบการทำงานของ CONTROL	✓			
6	ตรวจเช็คไฟ SHOW	✓			
7	ตรวจเช็คแรงดัน R-S..400..S-T..400..T-R..400..VOLT	✓			
8	ตรวจเช็คกระแส R..12.9..S..11.9..T..12.9..AMP	✓			
9	ตรวจเช็คสภาพตู้ CONTROL	✓			

หมายเหตุ

ปกติ

บันทึกผลการปฏิบัติงาน

✓ 1. ปฏิบัติงานเสร็จเรียบร้อย

2. ปฏิบัติงานแล้วเสร็จพบสิ่งที่ต้องแก้ไขอีก (CM)

PLUS +

บริษัท พลัส พร็อพเพอร์ตี้ จำกัด

ตารางตรวจเช็ค Fire Pump - ประจำสัปดาห์

รหัสงาน : FP/FRP-W	รายชื่[redacted]งาน
รหัส TB-SM-001-B2/Z00D00S00027-FP/FRP-0005 : FIRE PUMP	1 2
เลขที่ใบงาน WO-013/03/2023	3 4
วันที่ปฏิบัติ 22/03/2023	5 6
ชื่ออาคาร เดอะเบส สะพานใหม่	ชื่อผู้ควบคุม [redacted]

ลำดับ	รายการ	ผลการตรวจเช็ค			หมายเหตุ (ค่าที่ตรวจวัดได้ ; ถ้ามี)
		ดี	แก้ไข	อาการเสีย	
	ENGINE				
1	ตรวจเช็คระบบน้ำมันเชื้อเพลิง....950....ลิตร	✓			
2	ตรวจเช็คระดับน้ำมันหล่อลื่น	✓			
3	ตรวจเช็คระดับน้ำหล่อเย็น	✓			
4	ตรวจเช็คสายพาน	✓			
5	ตรวจเช็คสภาพ BATERY	✓			
6	ตรวจเช็คค่าความถ่วงจำเพาะของ BATERY		✓		ไม่มีอุปกรณ์ตรวจเช็ค
7	ตรวจเช็คสภาพเครื่องยนต์	✓			
8	ตรวจเช็คท่ออากาศไอดี	✓			
9	ตรวจเช็คท่ออากาศไอเสีย	✓			
10	ตรวจเช็คตัวเรือน PUMP	✓			
11	ตรวจเช็คระบบ MANUAL START	✓			
12	ตรวจเช็คระบบระบายความร้อน	✓			
13	ตรวจเช็คการทำงานของเครื่องยนต์และ PUMP	✓			
	วัดแรงดันน้ำเข้า....0....PSI	✓			
	วัดแรงดันน้ำออก....175....PSI	✓			
	ความเร็วรอบ....2100....RPM	✓			
	แรงดันน้ำมันเชื้อเพลิง....-....PSI	✓			
	แรงดันน้ำมันหล่อลื่น....70....PSI	✓			
	อุณหภูมิน้ำหล่อเย็น....180....F	✓			
	แอมมิเตอร์....0....AMP	✓			
	ชั่วโมงการทำงาน....8.7....ชม.	✓			
	CONTROL				
1	ตรวจเช็คชุดชาร์ท BATTERY	✓			
2	ตรวจเช็คสวิทช์แรงดัน	✓			
3	ตรวจเช็คการทำงานของชุด PRV	✓			

หมายเหตุ

ปั๊มทำงาน ปกติ

บันทึกผลการปฏิบัติงาน

✓ 1. ปฏิบัติงานเสร็จเรียบร้อย

2. ปฏิบัติงานแล้วเสร็จพบสิ่งที่ต้องแก้ไขอีก (CM)

PLUS +

บริษัท พลัส พร็อพเพอร์ตี้ จำกัด

ตารางตรวจเช็ค Jocky Pump - ประจำสัปดาห์

รหัสงาน : FP/JP-W	รายชื่อพนักงานที่ปฏิบัติงาน
รหัส TB-SM-001-B2/Z00D00S00027-FP/JP-0006 : JOCKY PUMP	1 [redacted] 2
เลขที่ใบงาน WO-014/03/2023	3 4
วันที่ปฏิบัติ 22/03/2023	5 6
ชื่ออาคาร เดอะเบส สะพานใหม่	ชื่อผู้ควบคุม [redacted]

ลำดับ	รายการ	ผลการตรวจเช็ค			หมายเหตุ (ค่าที่ตรวจวัดได้ ; ถ้ามี)
		ดี	แก้ไข	อาการเสีย	
	MOTOR & PUMP				
1	ตรวจเช็คพัดลมระบายอากาศ MOTOR	✓			
2	ตรวจเช็คสภาพตัวเรือน MOTOR	✓			
3	ตรวจเช็คสภาพตัวเรือน PUMP	✓			
4	ตรวจเช็คการทำงานของ MOTOR และ PUMP	✓			
5	ตรวจเช็คแรงดันน้ำเข้า....0....PSI	✓			
6	ตรวจเช็คแรงดันน้ำออก....191....PSI	✓			
7	ตรวจเช็คการทำงานของ CHECK VALVE	✓			
	CONTROL				
1	ตรวจเช็คจุดต่อภายในตู้ CONTORL	✓			
2	ตรวจเช็คสภาพ FUSE CONTROL	✓			
3	ตรวจเช็ค PRESSURE SWITCH	✓			
4	ตรวจเช็คค่า OVER LOAD ค่าที่ SET....14....AMP	✓			
5	ตรวจสอบการทำงานของ CONTROL	✓			
6	ตรวจเช็คไฟ SHOW	✓			
7	ตรวจเช็คแรงดัน R-S..399..S-T..400..T-R..401..VOLT	✓			
8	ตรวจเช็คกระแส R..12.11..S..12.54..T..11.54..AMP	✓			
9	ตรวจเช็คสภาพตู้ CONTROL	✓			

หมายเหตุ ระบบทำงาน ปกติ

บันทึกผลการปฏิบัติงาน

✓ 1. ปฏิบัติงานเสร็จเรียบร้อย

2. ปฏิบัติงานแล้วเสร็จพบสิ่งที่ต้องแก้ไขอีก (CM)

PLUS +

บริษัท พลัส พร็อพเพอร์ตี้ จำกัด

ตารางตรวจเช็ค Fire Pump - ประจำสัปดาห์

รหัสงาน : FP/FRP-W	ราย[redacted]
รหัส TB-SM-001-B2/Z00D00S00027-FP/FRP-00 05 : FIRE PUMP	1
เลขที่ใบงาน WO-104/03/2023	3 4
วันที่ปฏิบัติ 29/03/2023	5 6
ชื่ออาคาร TB-SM	ชื่อผู้ควบคุม [redacted]

ลำดับ	รายการ	ผลการตรวจเช็ค			หมายเหตุ (ค่าที่ตรวจวัดได้ ; ถ้ามี)
		ดี	แก้ไข	อาการเสีย	
	ENGINE				
1	ตรวจเช็คระบบน้ำมันเชื้อเพลิง....140....ลิตร	✓			
2	ตรวจเช็คระดับน้ำมันหล่อลื่น	✓			
3	ตรวจเช็คระดับน้ำหล่อเย็น	✓			
4	ตรวจเช็คสายพาน	✓			
5	ตรวจเช็คสภาพ BATERY	✓			
6	ตรวจเช็คค่าความถ่วงจำเพาะของ BATERY	✓			
7	ตรวจเช็คสภาพเครื่องยนต์	✓			
8	ตรวจเช็คท่ออากาศไอดี	✓			
9	ตรวจเช็คท่ออากาศไอเสีย	✓			
10	ตรวจเช็คตัวเรือน PUMP	✓			
11	ตรวจเช็คระบบ MANUAL START	✓			
12	ตรวจเช็คระบบระบายความร้อน	✓			
13	ตรวจเช็คการทำงานของเครื่องยนต์และ PUMP	✓			
	วัดแรงดันน้ำเข้า....0....PSI	✓			
	วัดแรงดันน้ำออก....145....PSI	✓			
	ความเร็วรอบ....2500....RPM	✓			
	แรงดันน้ำมันเชื้อเพลิง....220....PSI	✓			
	แรงดันน้ำมันหล่อลื่น....70....PSI	✓			
	อุณหภูมิน้ำหล่อเย็น....100....F	✓			
	แอมมิเตอร์....–....AMP	✓			
	ชั่วโมงการทำงาน....–....ชม.	✓			
	CONTROL				
1	ตรวจเช็คชุดชาร์ท BATTERY	✓			
2	ตรวจเช็คสวิทช์แรงดัน	✓			
3	ตรวจเช็คการทำงานของชุด PRV	✓			

หมายเหตุ

ปกติ

บันทึกผลการปฏิบัติงาน

✓ 1. ปฏิบัติงานเสร็จเรียบร้อย

2. ปฏิบัติงานแล้วเสร็จพบสิ่งที่ต้องแก้ไขอีก (CM)

WO-104/03/2023 Page 2 of 2

PLUS +

บริษัท พลัส พร็อพเพอร์ตี้ จำกัด

ตารางตรวจเช็ค Jocky Pump - ประจำสัปดาห์

รหัสงาน : FP/JP-W	ราย[redacted]
รหัส TB-SM-001-B2/Z00D00S00027-FP/JP-0006 : JOCKY PUMP	1
เลขที่ใบงาน WO-105/03/2023	3 4
วันที่ปฏิบัติ 29/03/2023	5 6
ชื่ออาคาร TB-SM	ชื่อผู้ควบคุม [redacted]

ลำดับ	รายการ	ผลการตรวจเช็ค			หมายเหตุ (ค่าที่ตรวจวัดได้ ; ถ้ามี)
		ดี	แก้ไข	อาการเสีย	
	MOTOR & PUMP				
1	ตรวจเช็คพัดลมระบายอากาศ MOTOR	✓			
2	ตรวจเช็คสภาพตัวเรือน MOTOR	✓			
3	ตรวจเช็คสภาพตัวเรือน PUMP	✓			
4	ตรวจเช็คการทำงานของ MOTOR และ PUMP	✓			
5	ตรวจเช็คแรงดันน้ำเข้า....0....PSI	✓			
6	ตรวจเช็คแรงดันน้ำออก....185....PSI	✓			
7	ตรวจเช็คการทำงานของ CHECK VALVE	✓			
	CONTROL				
1	ตรวจเช็คจุดต่อภายในตู้ CONTORL	✓			
2	ตรวจเช็คสภาพ FUSE CONTROL	✓			
3	ตรวจเช็ค PRESSURE SWITCH	✓			
4	ตรวจเช็คค่า OVER LOAD ค่าที่ SET....14....AMP	✓			
5	ตรวจสอบการทำงานของ CONTROL	✓			
6	ตรวจเช็คไฟ SHOW	✓			
7	ตรวจเช็คแรงดัน R-S........S-T.........T-R.......VOLT	✓			
8	ตรวจเช็คกระแส R....12.24....S....11.96....T....12.56....AMP	✓			
9	ตรวจเช็คสภาพตู้ CONTROL	✓			

หมายเหตุ

ปกติ

บันทึกผลการปฏิบัติงาน

✓ 1. ปฏิบัติงานเสร็จเรียบร้อย

2. ปฏิบัติงานแล้วเสร็จพบสิ่งที่ต้องแก้ไขอีก (CM)

WO-105/03/2023 Page 1 of 1

PLUS +

บริษัท พลัส พร็อพเพอร์ตี้ จำกัด

ตารางตรวจเช็ค Exit Light - ประจำเดือน

รหัสงาน : EM/EL-M	ราย[redacted]าน
รหัส TB-SM-001-ALLZone/Z00D00S00897-EM/E L-0001 : EXIT LIGHT	1 2
เลขที่ใบงาน WO-007/03/2023	3 4
วันที่ปฏิบัติ 15/03/2023	5 6
ชื่ออาคาร [illegible] สะพานเชื่อม	ชื่อผู้ควบคุม [redacted]

ลำดับ	รายการ	ผลการตรวจเช็ค			หมายเหตุ (ค่าที่ตรวจวัดได้ ; ถ้ามี)
		ดี	แก้ไข	อาการเสีย	
	Exit Light				
1	ตรวจเช็คสภาพ	✓			
2	ตรวจเช็คทำความสะอาด	✓			
3	ตรวจเช็คความปลอดภัย	✓			

หมายเหตุ อยู่ในช่วงเปลี่ยนหลอดใหม่

บันทึกผลการปฏิบัติงาน

✓ 1. ปฏิบัติงานเสร็จเรียบร้อย

2. ปฏิบัติงานแล้วเสร็จพบสิ่งที่ต้องแก้ไขอีก (CM)

WO-007/03/2023 Page 1 of 1

หน่วยงาน THE BAES SAPHANMAI | ใบตรวจเช็คป้ายทางหนีไฟ (FIRE EXIT) | วันที่ตรวจสอบ 15/3/66
อาคาร .... | | รหัสอุปกรณ์ FE E3.

ลำดับ	รายการ/รหัสเครื่อง	ไฟชาร์จแบตเตอรี่ ปกติ	ไฟชาร์จแบตเตอรี่ แก้ไข	สภาพแบตเตอรี่ ปกติ	สภาพแบตเตอรี่ แก้ไข	ผลการตรวจสอบ ปกติ	ผลการตรวจสอบ แก้ไข	สถานที่ติดตั้ง	หมายเหตุ
1	EXS-G-015	/		/		/		โถงลิฟต์ส่วนกลางอาคารB	
2	EXS-G-016	/		/		/		ลานจอดรถ	
3	EXS-G-017	/		/		/		ลานจอดรถ	
4	EXS-G-018	/		/		/		ลานจอดรถ	
5	EXS-G-019	/		/		/		ในบันไดหนีไฟ ST4	
6	EXS-G-020	/		/		/		ในบันไดหนีไฟ ST1	
7	EXS-B1-001	/		/		/		โถงลิฟต์ขนของอาคาร A	
8	EXS-B1-002	/		/		/		หน้าบันไดหนีไฟ ST1	
9	EXS-B1-003	/		/		/		ประตู เข้า-ออกโถงลิฟต์อาคารA	
10	EXS-B1-004	/		/		/		ลานจอดรถ	
11	EXS-B1-005	/		/		/		ลานจอดรถ	
12	EXS-B1-006	/		/		/		หน้าบันไดหนีไฟ ST2	
13	EXS-B1-007	/		/		/		โถงลิฟต์ขนของอาคาร B	
14	EXS-B1-008	/		/		/		ประตู เข้า-ออกโถงลิฟต์อาคารB	
15	EXS-B1-009	/		/		/		ลานจอดรถ	
16	EXS-B1-010	/		/		/		ลานจอดรถ	
17	EXS-B1-011	/		/		/		ลานจอดรถ	
18	EXS-B1-012	/		/		/		หน้าบันไดหนีไฟ ST4	
19	EXS-B2-001	/		/		/		โถงลิฟต์ขนของอาคาร A	
20	EXS-B2-002	/		/		/		หน้าบันไดหนีไฟ ST1	
21	EXS-B2-003	/		/		/		ประตู เข้า-ออกโถงลิฟต์อาคารA	
22	EXS-B2-004	/		/		/		ลานจอดรถ	
23	EXS-B2-005	/		/		/		ลานจอดรถ	
24	EXS-B2-006	/		/		/		หน้าบันไดหนีไฟ ST2	
25	EXS-B2-007	/		/		/		โถงลิฟต์ขนของอาคาร B	
26	EXS-B2-008	/		/		/		ประตู เข้า-ออกโถงลิฟต์อาคารB	
27	EXS-B2-009	/		/		/		ลานจอดรถ	
28	EXS-B2-010	/		/		/		ลานจอดรถ	
29	EXS-B2-011	/		/		/		ลานจอดรถ	
30	EXS-B2-012	/		/		/		หน้าบันไดหนีไฟ ST4	
31									

หมายเหตุ

ลงชื่อ [redacted] 15/3/66 15/3/66 15/3/66

หน่วยงาน THE BAES SAPHANMAI | ใบตรวจเช็คป้ายทางหนีไฟ (FIRE EXIT) | วันที่ตรวจสอบ 15/3/66
อาคาร .... | | รหัสอุปกรณ์ FE ....

ลำดับ	รายการ/รหัสเครื่อง	ไฟชาร์จแบตเตอรี่ ปกติ	ไฟชาร์จแบตเตอรี่ แก้ไข	สภาพแบตเตอรี่ ปกติ	สภาพแบตเตอรี่ แก้ไข	ผลการตรวจสอบ ปกติ	ผลการตรวจสอบ แก้ไข	สถานที่ติดตั้ง	หมายเหตุ
1	EXS-2-008	/		/		/		บันได ATRIUM	
2	EXS-2-009	/		/		/		ประตูทางออกฉุกเฉิน	
3	EXS-2-010	/		/		/		หน้าห้อง 252/62	
4	EXS-2-011	/		/		/		หน้าห้อง 252/68	
5	EXS-2-012	/		/		/		ทางเดินหน้าลิฟต์อาคาร B	
6	EXS-2-013	/		/		/		หน้าบันไดหนีไฟ ST3	
7	EXS-2-014	/		/		/		โถงลิฟต์ fire man อาคารB	
8	EXS-2-015	/		/		/		หน้าห้อง 252/11	
9	EXS-2-016	/		/		/		หน้าห้อง 252/14	
10	EXS-2-017	/		/		/		หน้าห้อง 252/19	
11	EXS-2-018	/		/		/		ระหว่างหน้าห้อง 22-23	
12	EXS-2-019	/		/		/		หน้าบันไดหนีไฟ ST4	
13	EXS-2-020	/		/		/		หน้าห้อง 252/25	
14	EXS-2-021	/		/		/		ระหว่างหน้าห้อง 30-31	
15	EXS-2-022	/		/		/		หน้าห้อง 252/35	
16	EXS-2-023	/		/		/		หน้าห้อง 252/39	
17	EXS-2-024	/		/		/		หน้าห้อง 252/44	
18	EXS-G-001	/		/		/		โถงลิฟต์ขนของอาคารA	
19	EXS-G-002	/		/		/		โถงลิฟต์ส่วนกลางอาคารA	
20	EXS-G-003	/		/		/		ประตูทางเข้าโถงลิฟต์อาคารA	
21	EXS-G-004	/		/		/		ประตูทางออกลานจอดรถ	
22	EXS-G-005	/		/		/		ทางเดินเข้าlobby	
23	EXS-G-006	/		/		/		โถงLobby	
24	EXS-G-007	/		/		/		ประตูทางเข้า-ออก Drop off	
25	EXS-G-008	/		/		/		ประตูทางเข้า-ออก Drop and Go	
26	EXS-G-009	/		/		/		ในบันไดหนีไฟ ST2	
27	EXS-G-010	/		/		/		โถง Drop and Go	
28	EXS-G-011	/		/		/		ทางเข้า-ออกลานจอดชั้น G	
29	EXS-G-012	/		/		/		หน้าช่องจอดEV Charger	
30	EXS-G-013	/		/		/		หน้าบานสไลด์ห้องเก็บของ	
31	EXS-G-014	/		/		/		ในบันไดหนีไฟ ST3	

หมายเหตุ

ลงชื่อ [redacted] 15/3/66 15/3/66 15/3/66

หน่วยงาน THE BAES SAPHANMAI | ใบตรวจเช็คป้ายทางหนีไฟ (FIRE EXIT) | วันที่ตรวจสอบ 15/3/66
อาคาร .... | | รหัสอุปกรณ์ FE ....

ลำดับ	รายการ/รหัสเครื่อง	ไฟชาร์จแบตเตอรี่ ปกติ	ไฟชาร์จแบตเตอรี่ แก้ไข	สภาพแบตเตอรี่ ปกติ	สภาพแบตเตอรี่ แก้ไข	ผลการตรวจสอบ ปกติ	ผลการตรวจสอบ แก้ไข	สถานที่ติดตั้ง	หมายเหตุ
1	EXS-4-015	/		/		/		หน้าบันไดหนีไฟ ST4	
2	EXS-4-016	/		/		/		หน้าห้อง 252/151	
3	EXS-4-017	/		/		/		หน้าห้อง 252/156	
4	EXS-4-018	/		/		/		หน้าห้อง 252/161	
5	EXS-4-019	/		/		/		หน้าห้อง 252/165	
6	EXS-3-001	/		/		/		โถงลิฟต์ fire man อาคารA	
7	EXS-3-002	/		/		/		หน้าบันไดหนีไฟ ST1	
8	EXS-3-003	/		/		/		ทางเดินหน้าลิฟต์	
9	EXS-3-004	/		/		/		หน้าห้อง 252/108	
10	EXS-3-005	/		/		/		หน้าห้อง 252/113	
11	EXS-3-006	/		/		/		หน้าบันไดหนีไฟ ST2	
12	EXS-3-007	/		/		/		หน้าห้อง 252/127	
13	EXS-3-008	/		/		/		หน้าห้อง 252/132	
14	EXS-3-009	/		/		/		ทางเดินหน้าลิฟต์	
15	EXS-3-010	/		/		/		หน้าบันไดหนีไฟ ST3	
16	EXS-3-011	/		/		/		โถงลิฟต์ fire man อาคารB	
17	EXS-3-012	/		/		/		หน้าห้อง 252/72	
18	EXS-3-013	/		/		/		หน้าห้อง 252/77	
19	EXS-3-014	/		/		/		ระหว่างหน้าห้อง 80-81	
20	EXS-3-015	/		/		/		หน้าบันไดหนีไฟ ST4	
21	EXS-3-016	/		/		/		หน้าห้อง 252/83	
22	EXS-3-017	/		/		/		หน้าห้อง 252/90	
23	EXS-3-018	/		/		/		หน้าห้อง 252/93	
24	EXS-3-019	/		/		/		หน้าห้อง 252/99	
25	EXS-2-001	/		/		/		โถงลิฟต์ fire man อาคารA	
26	EXS-2-002	/		/		/		หน้าบันไดหนีไฟ ST1	
27	EXS-2-003	/		/		/		ประตูทางเข้าออกโถงลิฟต์ A	
28	EXS-2-004	/		/		/		ข้างห้องขยะA	
29	EXS-2-005	/		/		/		หน้าห้อง 252/50	
30	EXS-2-006	/		/		/		หน้าห้องไฟฟ้าA	
31	EXS-2-007	/		/		/		หน้าบันไดหนีไฟ ST2	

หมายเหตุ

ลงชื่อ [redacted] 15/3/66 15/3/66 15/3/66

หน่วยงาน THE BAES SAPHANMAI | ใบตรวจเช็คป้ายทางหนีไฟ (FIRE EXIT) | วันที่ตรวจสอบ ....
อาคาร .... | | รหัสอุปกรณ์ FE ....

ลำดับ	รายการ/รหัสเครื่อง	ไฟชาร์จแบตเตอรี่ ปกติ	ไฟชาร์จแบตเตอรี่ แก้ไข	สภาพแบตเตอรี่ ปกติ	สภาพแบตเตอรี่ แก้ไข	ผลการตรวจสอบ ปกติ	ผลการตรวจสอบ แก้ไข	สถานที่ติดตั้ง	หมายเหตุ
1	EXS-5-002	/		/		/		หน้าบันไดหนีไฟ ST1	
2	EXS-5-003	/		/		/		หน้าห้องขยะ	
3	EXS-5-004	/		/		/		ระหว่างหน้าห้อง 243-244	
4	EXS-5-005	/		/		/		หน้าห้อง 252/315	
5	EXS-5-006	/		/		/		หน้าบันไดหนีไฟ ST2	
6	EXS-5-007	/		/		/		หน้าห้อง 252/263	
7	EXS-5-008	/		/		/		ทางเดินหน้าลิฟต์	
8	EXS-5-009	/		/		/		หน้าบันไดหนีไฟ ST3	
9	EXS-5-010	/		/		/		โถงลิฟต์ fire man อาคารB	
10	EXS-5-011	/		/		/		หน้าห้อง 252/208	
11	EXS-5-012	/		/		/		หน้าห้อง 252/213	
12	EXS-5-013	/		/		/		ระหว่างหน้าห้อง 216-217	
13	EXS-5-014	/		/		/		หน้าบันไดหนีไฟ ST4	
14	EXS-5-015	/		/		/		หน้าห้อง 252/219	
15	EXS-5-016	/		/		/		หน้าห้อง 252/230	
16	EXS-5-017	/		/		/		หน้าห้อง 252/231	
17	EXS-5-018	/		/		/		หน้าห้อง 252/235	
18	EXS-4-001	/		/		/		โถงลิฟต์ fire man อาคารA	
19	EXS-4-002	/		/		/		หน้าบันไดหนีไฟ ST1	
20	EXS-4-003	/		/		/		ทางเดินหน้าลิฟต์	
21	EXS-4-004	/		/		/		หน้าห้อง 252/176	
22	EXS-4-005	/		/		/		หน้าห้อง 252/181	
23	EXS-4-006	/		/		/		หน้าบันไดหนีไฟ ST2	
24	EXS-4-007	/		/		/		หน้าห้อง 252/195	
25	EXS-4-008	/		/		/		หน้าห้อง 252/200	
26	EXS-4-009	/		/		/		ทางเดินหน้าลิฟต์	
27	EXS-4-010	/		/		/		หน้าบันไดหนีไฟ ST3	
28	EXS-4-011	/		/		/		โถงลิฟต์ fire man อาคารB	
29	EXS-4-012	/		/		/		หน้าห้อง 252/140	
30	EXS-4-013	/		/		/		หน้าห้อง 252/145	
31	EXS-4-014	/		/		/		ระหว่างหน้าห้อง 148-149	

หมายเหตุ

ลงชื่อ [redacted] 15/3/66 15/3/66 15/3/66

หน่วยงาน THE BAES SAPHANMAI | ใบตรวจเช็คป้ายทางหนีไฟ (FIRE EXIT) | วันที่ตรวจสอบ 15/3/66
อาคาร .... | รหัสอุปกรณ์ FE ....

ลำดับ	รายการ/รหัสเครื่อง	ไฟชาร์จแบตเตอรี่		สภาพแบตเตอรี่		ผลการตรวจสอบ		สถานที่ติดตั้ง	หมายเหตุ
		ปกติ	แก้ไข	ปกติ	แก้ไข	ปกติ	แก้ไข		
1	EXS-8B-005	✓		✓		✓		หน้าห้อง 252/411	
2	EXS-8B-006	✓		✓		✓		หน้าห้อง 252/415	
3	EXS-8B-007	✓		✓		✓		หน้าบันไดหนีไฟ ST4	
4	EXS-7A-001	✓		✓		✓		โถงลิฟต์ fire man อาคารA	
5	EXS-7A-002	✓		✓		✓		หน้าบันไดหนีไฟ ST1	
6	EXS-7A-003	✓		✓		✓		ระหว่างหน้าห้อง401-402	
7	EXS-7A-004	✓		✓		✓		หน้าห้อง 252/395	
8	EXS-7A-005	✓		✓		✓		ระหว่างหน้าห้อง390-391	
9	EXS-7A-006	✓		✓		✓		หน้าบันไดหนีไฟ ST2	
10	EXS-7B-001	✓		✓		✓		โถงลิฟต์ fire man อาคารB	
11	EXS-7B-002	✓		✓		✓		หน้าบันไดหนีไฟ ST3	
12	EXS-7B-003	✓		✓		✓		ระหว่างหน้าห้อง367-368	
13	EXS-7B-004	✓		✓		✓		หน้าห้อง 252/341	
14	EXS-7B-005	✓		✓		✓		หน้าห้อง 252/347	
15	EXS-7B-006	✓		✓		✓		หน้าห้อง 252/351	
16	EXS-6-001	✓		✓		✓		โถงลิฟต์ fire man อาคารA	
17	EXS-6-002	✓		✓		✓		หน้าบันไดหนีไฟ ST1	
18	EXS-6-003	✓		✓		✓		หน้าห้องขยะ	
19	EXS-6-004	✓		✓		✓		หน้าห้อง 252/309	
20	EXS-6-005	✓		✓		✓		ระหว่างหน้าห้อง314-315	
21	EXS-6-006	✓		✓		✓		หน้าบันไดหนีไฟ ST2	
22	EXS-6-007	✓		✓		✓		หน้าห้อง 252/329	
23	EXS-6-008	✓		✓		✓		หน้าห้อง 252/333	
24	EXS-6-009	✓		✓		✓		โถงลิฟต์ fire man อาคารB	
25	EXS-6-010	✓		✓		✓		หน้าบันไดหนีไฟ ST3	
26	EXS-6-011	✓		✓		✓		ระหว่างหน้าห้อง 301-302	
27	EXS-6-012	✓		✓		✓		หน้าห้อง 252/275	
28	EXS-6-013	✓		✓		✓		ระหว่างหน้าห้อง 280-281	
29	EXS-6-014	✓		✓		✓		หน้าห้อง 252/285	
30	EXS-6-015	✓		✓		✓		หน้าบันไดหนีไฟ ST4	
31	EXS-5-001	✓		✓		✓		โถงลิฟต์ fire man อาคารA	

หมายเหตุ

ลงชื่อ [redacted]
15/3/66 15/3/66 16/3/66

หน่วยงาน THE BAES SAPHANMAI | ใบตรวจเช็คป้ายทางหนีไฟ (FIRE EXIT) | วันที่ตรวจสอบ 15/3/66
อาคาร .... | รหัสอุปกรณ์ FE ....

ลำดับ	รายการ/รหัสเครื่อง	ไฟชาร์จแบตเตอรี่		สภาพแบตเตอรี่		ผลการตรวจสอบ		สถานที่ติดตั้ง	หมายเหตุ
		ปกติ	แก้ไข	ปกติ	แก้ไข	ปกติ	แก้ไข		
1	EXS-10A-006	✓		✓		✓		หน้าบันไดหนีไฟ ST2	
2	EXS-10B-001	✓		✓		✓		โถงลิฟต์ fire man อาคารB	
3	EXS-10B-002	✓		✓		✓		หน้าบันไดหนีไฟ ST3	
4	EXS-10B-003	✓		✓		✓		ระหว่างหน้าห้อง599-560	
5	EXS-10B-004	✓		✓		✓		หน้าห้อง 252/533	
6	EXS-10B-005	✓		✓		✓		หน้าห้อง 252/539	
7	EXS-10B-006	✓		✓		✓		หน้าห้อง 252/543	
8	EXS-10B-007	✓		✓		✓		หน้าบันไดหนีไฟ ST4	
9	EXS-9A-001	✓		✓		✓		โถงลิฟต์ fire man อาคารA	
10	EXS-9A-002	✓		✓		✓		หน้าบันไดหนีไฟ ST1	
11	EXS-9A-003	✓		✓		✓		ระหว่างหน้าห้อง529-530	
12	EXS-9A-004	✓		✓		✓		หน้าห้อง 252/523	
13	EXS-9A-005	✓		✓		✓		ระหว่างหน้าห้อง518-519	
14	EXS-9A-006	✓		✓		✓		หน้าบันไดหนีไฟ ST2	
15	EXS-9B-001	✓		✓		✓		โถงลิฟต์ fire man อาคารB	
16	EXS-9B-002	✓		✓		✓		หน้าบันไดหนีไฟ ST3	
17	EXS-9B-003	✓		✓		✓		ระหว่างหน้าห้อง496-495	
18	EXS-9B-004	✓		✓		✓		หน้าห้อง 252/469	
19	EXS-9B-005	✓		✓		✓		หน้าห้อง 252/475	
20	EXS-9B-006	✓		✓		✓		หน้าห้อง 252/479	
21	EXS-9B-007	✓		✓		✓		หน้าบันไดหนีไฟ ST4	
22	EXS-8A-001	✓		✓		✓		โถงลิฟต์ fire man อาคารA	
23	EXS-8A-002	✓		✓		✓		หน้าบันไดหนีไฟ ST1	
24	EXS-8A-003	✓		✓		✓		ระหว่างหน้าห้อง465-466	
25	EXS-8A-004	✓		✓		✓		หน้าห้อง 252/459	
26	EXS-8A-005	✓		✓		✓		ระหว่างหน้าห้อง455-454	
27	EXS-8A-006	✓		✓		✓		หน้าบันไดหนีไฟ ST2	
28	EXS-8B-001	✓		✓		✓		โถงลิฟต์ fire man อาคารB	
29	EXS-8B-002	✓		✓		✓		หน้าบันไดหนีไฟ ST3	
30	EXS-8B-003	✓		✓		✓		ระหว่างหน้าห้อง432-431	
31	EXS-8B-004	✓		✓		✓		หน้าห้อง 252/405	

หมายเหตุ

ลงชื่อ [redacted]
15/3/66 15/3/66 16/3/66

หน่วยงาน THE BAES SAPHANMAI | ใบตรวจเช็คป้ายทางหนีไฟ (FIRE EXIT) | วันที่ตรวจสอบ 15/3/66
อาคาร .... | รหัสอุปกรณ์ FE ....

ลำดับ	รายการ/รหัสเครื่อง	ไฟชาร์จแบตเตอรี่		สภาพแบตเตอรี่		ผลการตรวจสอบ		สถานที่ติดตั้ง	หมายเหตุ
		ปกติ	แก้ไข	ปกติ	แก้ไข	ปกติ	แก้ไข		
1	EXS-12A-001	✓		✓		✓		โถงลิฟต์ fire man อาคารA	
2	EXS-12A-002	✓		✓		✓		หน้าบันไดหนีไฟ ST1	
3	EXS-12A-003	✓		✓		✓		ระหว่างหน้าห้อง721-722	
4	EXS-12A-004	✓		✓		✓		หน้าห้อง 252/715	
5	EXS-12A-005	✓		✓		✓		หน้าห้อง 252/710	
6	EXS-12A-006	✓		✓		✓		หน้าบันไดหนีไฟ ST2	
7	EXS-12B-001	✓		✓		✓		โถงลิฟต์ fire man อาคารB	
8	EXS-12B-002	✓		✓		✓		หน้าบันไดหนีไฟ ST3	
9	EXS-12B-003	✓		✓		✓		ระหว่างหน้าห้อง 687-688	
10	EXS-12B-004	✓		✓		✓		หน้าห้อง 252/661	
11	EXS-12B-005	✓		✓		✓		ระหว่างหน้าห้อง 666-667	
12	EXS-12B-006	✓		✓		✓		หน้าห้อง 252/671	
13	EXS-12B-007	✓		✓		✓		หน้าบันไดหนีไฟ ST4	
14	EXS-11A-001	✓		✓		✓		โถงลิฟต์ fire man อาคารA	
15	EXS-11A-002	✓		✓		✓		หน้าบันไดหนีไฟ ST1	
16	EXS-11A-003	✓		✓		✓		ระหว่างหน้าห้อง7657-658	
17	EXS-11A-004	✓		✓		✓		หน้าห้อง 252/651	
18	EXS-11A-005	✓		✓		✓		หน้าห้อง 252/646	
19	EXS-11A-006	✓		✓		✓		หน้าบันไดหนีไฟ ST2	
20	EXS-11B-001	✓		✓		✓		โถงลิฟต์ fire man อาคารB	
21	EXS-11B-002	✓		✓		✓		หน้าบันไดหนีไฟ ST3	
22	EXS-11B-003	✓		✓		✓		หน้าห้อง 252/624	
23	EXS-11B-004	✓		✓		✓		หน้าห้อง 252/597	
24	EXS-11B-005	✓		✓		✓		ระหว่างหน้าห้อง602-603	
25	EXS-11B-006	✓		✓		✓		หน้าห้อง 252/607	
26	EXS-11B-007	✓		✓		✓		หน้าบันไดหนีไฟ ST4	
27	EXS-10A-001	✓		✓		✓		โถงลิฟต์ fire man อาคารA	
28	EXS-10A-002	✓		✓		✓		หน้าบันไดหนีไฟ ST1	
29	EXS-10A-003	✓		✓		✓		ระหว่างหน้าห้อง 593-594	
30	EXS-10A-004	✓		✓		✓		หน้าห้อง 252/587	
31	EXS-10A-005	✓		✓		✓		หน้าห้อง 252/582	

หมายเหตุ

ลงชื่อ [redacted]
15/3/66 15/3/66 16/3/66

หน่วยงาน THE BAES SAPHANMAI | ใบตรวจเช็คป้ายทางหนีไฟ (FIRE EXIT) | วันที่ตรวจสอบ 15/3/66
อาคาร .... | รหัสอุปกรณ์ FE ....

ลำดับ	รายการ/รหัสเครื่อง	ไฟชาร์จแบตเตอรี่		สภาพแบตเตอรี่		ผลการตรวจสอบ		สถานที่ติดตั้ง	หมายเหตุ
		ปกติ	แก้ไข	ปกติ	แก้ไข	ปกติ	แก้ไข		
1	EXS-14A-001	✓		✓		✓		โถงลิฟต์ fire man อาคารA	
2	EXS-14A-002	✓		✓		✓		หน้าบันไดหนีไฟ ST1	
3	EXS-14A-003	✓		✓		✓		หน้าห้อง 252/829	
4	EXS-14A-004	✓		✓		✓		ระหว่างหน้าห้อง823-824	
5	EXS-14A-005	✓		✓		✓		หน้าห้อง 252/819	
6	EXS-14A-006	✓		✓		✓		ทางเดินส่วนกลางข้างห้องซักผ้า	
7	EXS-14A-007	✓		✓		✓		ทางเดินส่วนกลางหน้าห้องซักผ้า	
8	EXS-14A-008	✓		✓		✓		หน้าห้องน้ำส่วนกลาง	
9	EXS-14A-009	✓		✓		✓		หน้าทางเข้าห้องฟิตเนต	
10	EXS-14A-010	✓		✓		✓		ในห้องฟิตเน็ต	
11	EXS-14A-011	✓		✓		✓		หน้าบันไดหนีไฟ ST2	
12	EXS-14B-001	✓		✓		✓		โถงลิฟต์ fire man อาคารB	
13	EXS-14B-002	✓		✓		✓		หน้าบันไดหนีไฟ ST3	
14	EXS-14B-003	✓		✓		✓		ระหว่างหน้าห้อง816-815	
15	EXS-14B-004	✓		✓		✓		หน้าห้อง 252/789	
16	EXS-14B-005	✓		✓		✓		ระหว่างหน้าห้อง794-795	
17	EXS-14B-006	✓		✓		✓		หน้าห้อง 252/799	
18	EXS-14B-007	✓		✓		✓		หน้าบันไดหนีไฟ ST4	
19	EXS-13A-001	✓		✓		✓		โถงลิฟต์ fire man อาคารA	
20	EXS-13A-002	✓		✓		✓		หน้าบันไดหนีไฟ ST1	
21	EXS-13A-003	✓		✓		✓		ระหว่างหน้าห้อง785-786	
22	EXS-13A-004	✓		✓		✓		หน้าห้อง 252/779	
23	EXS-13A-005	✓		✓		✓		ระหว่างหน้าห้อง774-775	
24	EXS-13A-006	✓		✓		✓		หน้าบันไดหนีไฟ ST2	
25	EXS-13B-001	✓		✓		✓		โถงลิฟต์ fire man อาคารB	
26	EXS-13B-002	✓		✓		✓		หน้าบันไดหนีไฟ ST3	
27	EXS-13B-003	✓		✓		✓		ระหว่างหน้าห้อง751-752	
28	EXS-13B-004	✓		✓		✓		หน้าห้อง 252/725	
29	EXS-13B-005	✓		✓		✓		หน้าห้อง 252/731	
30	EXS-13B-006	✓		✓		✓		หน้าห้อง 252/735	
31	EXS-13B-007	✓		✓		✓		หน้าบันไดหนีไฟ ST4	

หมายเหตุ

ลงชื่อ ผู้[redacted]
15/3/66 15/3/66 15/3/66

PLUS +

บริษัท พลัส พร็อพเพอร์ตี้ จำกัด

ตารางตรวจเช็ค Fire Pump - ประจำสัปดาห์

รหัสงาน : FP/FRP-W รหัส TB-SM-001-B2/Z00D00S00027-FP/FRP-00 05 : FIRE PUMP เลขที่ใบงาน WO-001/04/2023 วันที่ปฏิบัติ 05/04/2023	[redacted] 3 4 5 6
ชื่ออาคาร TB-SM	ชื่อผู้ควบคุม [redacted]

ลำดับ	รายการ	ผลการตรวจเช็ค			หมายเหตุ (ค่าที่ตรวจวัดได้ ; ถ้ามี)
		ดี	แก้ไข	อาการเสีย	
	ENGINE				
1	ตรวจเช็คระบบน้ำมันเชื้อเพลิง....950.....ลิตร	✓			
2	ตรวจเช็คระดับน้ำมันหล่อลื่น	✓			
3	ตรวจเช็คระดับน้ำหล่อเย็น	✓			
4	ตรวจเช็คสายพาน	✓			
5	ตรวจเช็คสภาพ BATERY	✓			
6	ตรวจเช็คค่าความถ่วงจำเพาะของ BATERY		✓		ไม่มีอุปกรณ์ตรวจเช็ค
7	ตรวจเช็คสภาพเครื่องยนต์	✓			
8	ตรวจเช็คท่ออากาศไอดี	✓			
9	ตรวจเช็คท่ออากาศไอเสีย	✓			
10	ตรวจเช็คตัวเรือน PUMP	✓			
11	ตรวจเช็คระบบ MANUAL START	✓			
12	ตรวจเช็คระบบระบายความร้อน	✓			
13	ตรวจเช็คการทำงานของเครื่องยนต์และ PUMP	✓			
	วัดแรงดันน้ำเข้า......0.........PSI	✓			
	วัดแรงดันน้ำออก...180.........PSI	✓			
	ความเร็วรอบ....2600......RPM	✓			
	แรงดันน้ำมันเชื้อเพลิง.......–..........PSI				
	แรงดันน้ำมันหล่อลื่น......75..........PSI	✓			
	อุณหภูมิน้ำหล่อเย็น.....180...........F	✓			
	แอมมิเตอร์.........–.........AMP				
	ชั่วโมงการทำงาน........89.........ชม.	✓			
	CONTROL				
1	ตรวจเช็คชุดชาร์ท BATTERY	✓			
2	ตรวจเช็คสวิทช์แรงดัน	✓			
3	ตรวจเช็คการทำงานของชุด PRV	✓			

หมายเหตุ

บันทึกผลการปฏิบัติงาน

✓ 1. ปฏิบัติงานเสร็จเรียบร้อย

2. ปฏิบัติงานแล้วเสร็จพบสิ่งที่ต้องแก้ไขอีก (CM)

WO-001/04/2023 Page 2 of 2

PLUS +

บริษัท พลัส พร็อพเพอร์ตี้ จำกัด

ตารางตรวจเช็ค Jocky Pump - ประจำสัปดาห์

รหัสงาน : FP/JP-W รหัส TB-SM-001-B2/Z00D00S00027-FP/JP-0006 : JOCKY PUMP เลขที่ใบงาน WO-002/04/2023 วันที่ปฏิบัติ 05/04/2023	รายชื่อพนักงานที่ปฏิบัติงาน 1 นพคุณ 2 ธนากร 3 4 5 6
ชื่ออาคาร TB-SM	ชื่อผู้ควบคุม นพคุณ ชื่อผู้ตรวจสอบ ธนากร

ลำดับ	รายการ	ผลการตรวจเช็ค			หมายเหตุ (ค่าที่ตรวจวัดได้ ; ถ้ามี)
		ดี	แก้ไข	อาการเสีย	
	MOTOR & PUMP				
1	ตรวจเช็คพัดลมระบายอากาศ MOTOR	✓			
2	ตรวจเช็คสภาพตัวเรือน MOTOR	✓			
3	ตรวจเช็คสภาพตัวเรือน PUMP	✓			
4	ตรวจเช็คการทำงานของ MOTOR และ PUMP	✓			
5	ตรวจเช็คแรงดันน้ำเข้า..........0.............PSI	✓			
6	ตรวจเช็คแรงดันน้ำออก.......190..........PSI	✓			
7	ตรวจเช็คการทำงานของ CHECK VALVE	✓			
	CONTROL				
1	ตรวจเช็คจุดต่อภายในตู้ CONTORL	✓			
2	ตรวจเช็คสภาพ FUSE CONTROL	✓			
3	ตรวจเช็ค PRESSURE SWITCH	✓			
4	ตรวจเช็คค่า OVER LOAD ค่าที่ SET..14....AMP	✓			
5	ตรวจสอบการทำงานของ CONTROL	✓			
6	ตรวจเช็คไฟ SHOW	✓			
7	ตรวจเช็คแรงดัน R-S.396..S-T..396..T-R..399..VOLT	✓			
8	ตรวจเช็คกระแส R.12.17..S.11.47..T.12.68.AMP	✓			
9	ตรวจเช็คสภาพตู้ CONTROL	✓			

หมายเหตุ

บันทึกผลการปฏิบัติงาน

✓ 1. ปฏิบัติงานเสร็จเรียบร้อย

2. ปฏิบัติงานแล้วเสร็จพบสิ่งที่ต้องแก้ไขอีก (CM)

WO-002/04/2023 Page 1 of 1

PLUS +

บริษัท พลัส พร็อพเพอร์ตี้ จำกัด

ตารางตรวจเช็ค Fire Pump - ประจำสัปดาห์

รหัสงาน : FP/FRP-W รหัส TB-SM-001-B2/Z00D00S00027-FP/FRP-00 05 : FIRE PUMP เลขที่ใบงาน WO-004/04/2023 วันที่ปฏิบัติ 12/04/2023	[redacted] 3 4 5 6
ชื่ออาคาร [illegible]	ชื่อผู้ควบคุม [redacted]

ลำดับ	รายการ	ผลการตรวจเช็ค			หมายเหตุ (ค่าที่ตรวจวัดได้ ; ถ้ามี)
		ดี	แก้ไข	อาการเสีย	
	ENGINE				
1	ตรวจเช็คระบบน้ำมันเชื้อเพลิง....930.....ลิตร	✓			
2	ตรวจเช็คระดับน้ำมันหล่อลื่น	✓			
3	ตรวจเช็คระดับน้ำหล่อเย็น	✓			
4	ตรวจเช็คสายพาน	✓			
5	ตรวจเช็คสภาพ BATERY	✓			
6	ตรวจเช็คค่าความถ่วงจำเพาะของ BATERY	✓			
7	ตรวจเช็คสภาพเครื่องยนต์	✓			
8	ตรวจเช็คท่ออากาศไอดี	✓			
9	ตรวจเช็คท่ออากาศไอเสีย	✓			
10	ตรวจเช็คตัวเรือน PUMP	✓			
11	ตรวจเช็คระบบ MANUAL START	✓			
12	ตรวจเช็คระบบระบายความร้อน	✓			
13	ตรวจเช็คการทำงานของเครื่องยนต์และ PUMP	✓			
	วัดแรงดันน้ำเข้า.....0..........PSI	✓			
	วัดแรงดันน้ำออก.....180.........PSI	✓			
	ความเร็วรอบ.....2609.......RPM	✓			
	แรงดันน้ำมันเชื้อเพลิง.......80..........PSI	✓			
	แรงดันน้ำมันหล่อลื่น.......80..........PSI	✓			
	อุณหภูมิน้ำหล่อเย็น..........–..........F	✓			
	แอมมิเตอร์........–..........AMP	✓			
	ชั่วโมงการทำงาน........90.........ชม.	✓			
	CONTROL				
1	ตรวจเช็คชุดชาร์ท BATTERY	✓			
2	ตรวจเช็คสวิทช์แรงดัน	✓			
3	ตรวจเช็คการทำงานของชุด PRV	✓			

PLUS +

บริษัท พลัส พร็อพเพอร์ตี้ จำกัด

ตารางตรวจเช็ค Jocky Pump - ประจำสัปดาห์

รหัสงาน : FP/JP-W
รหัส TB-SM-001-B2/Z00D00S00027-FP/JP-0006 : JOCKY PUMP
เลขที่ใบงาน WO-005/04/2023
วันที่ปฏิบัติ 12/04/2023

ร[redacted]
1 [redacted]
3 4
5 6

ชื่ออาคาร 100 : [illegible]
ชื่อผู้ควบคุม [redacted]

ลำดับ	รายการ	ผลการตรวจเช็ค: ดี	แก้ไข	อาการเสีย	หมายเหตุ (ค่าที่ตรวจวัดได้ ; ถ้ามี)
	MOTOR & PUMP				
1	ตรวจเช็คพัดลมระบายอากาศ MOTOR	✓			
2	ตรวจเช็คสภาพตัวเรือน MOTOR	✓			
3	ตรวจเช็คสภาพตัวเรือน PUMP	✓			
4	ตรวจเช็คการทำงานของ MOTOR และ PUMP	✓			
5	ตรวจเช็คแรงดันน้ำเข้า...0...PSI	✓			
6	ตรวจเช็คแรงดันน้ำออก...185...PSI	✓			
7	ตรวจเช็คการทำงานของ CHECK VALVE	✓			
	CONTROL	✓			
1	ตรวจเช็คจุดต่อภายในตู้ CONTROL	✓			
2	ตรวจเช็คสภาพ FUSE CONTROL	✓			
3	ตรวจเช็ค PRESSURE SWITCH	✓			
4	ตรวจเช็คค่า OVER LOAD ค่าที่ SET...14...AMP	✓			
5	ตรวจสอบการทำงานของ CONTROL	✓			
6	ตรวจเช็คไฟ SHOW	✓			
7	ตรวจเช็คแรงดัน R-S...396...S-T...396...T-R...397...VOLT	✓			
8	ตรวจเช็คกระแส R...12...S...11.5...T...12.4...AMP	✓			
9	ตรวจเช็คสภาพตู้ CONTROL	✓			

หมายเหตุ

บันทึกผลการปฏิบัติงาน

1. ปฏิบัติงานเสร็จเรียบร้อย 2. ปฏิบัติงานแล้วเสร็จพบสิ่งที่ต้องแก้ไขอีก (CM)

PLUS +

บริษัท พลัส พร็อพเพอร์ตี้ จำกัด

ตารางตรวจเช็ค Fire Pump - ประจำสัปดาห์

รหัสงาน : FP/FRP-W
รหัส TB-SM-001-B2/Z00D00S00027-FP/FRP-00 05 : FIRE PUMP
เลขที่ใบงาน WO-010/04/2023
วันที่ปฏิบัติ 19/04/2023

ราย[redacted]
1 [redacted]
3 4
5 6

ชื่ออาคาร 100 : [illegible]
ชื่อผู้ควบคุม [redacted]

ลำดับ	รายการ	ผลการตรวจเช็ค: ดี	แก้ไข	อาการเสีย	หมายเหตุ (ค่าที่ตรวจวัดได้ ; ถ้ามี)
	ENGINE				
1	ตรวจเช็คระบบน้ำมันเชื้อเพลิง...950...ลิตร	✓			
2	ตรวจเช็คระดับน้ำมันหล่อลื่น	✓			
3	ตรวจเช็คระดับน้ำหล่อเย็น	✓			
4	ตรวจเช็คสายพาน	✓			
5	ตรวจเช็คสภาพ BATERY	✓			
6	ตรวจเช็คค่าความถ่วงจำเพาะของ BATERY	–			
7	ตรวจเช็คสภาพเครื่องยนต์	✓			
8	ตรวจเช็คท่ออากาศไอดี	✓			
9	ตรวจเช็คท่ออากาศไอเสีย	✓			
10	ตรวจเช็คตัวเรือน PUMP	✓			
11	ตรวจเช็คระบบ MANUAL START	✓			
12	ตรวจเช็คระบบระบายความร้อน	✓			
13	ตรวจเช็คการทำงานของเครื่องยนต์และ PUMP	✓			
	วัดแรงดันน้ำเข้า...0...PSI	✓			
	วัดแรงดันน้ำออก...180...PSI	✓			
	ความเร็วรอบ...2600...RPM	✓			
	แรงดันน้ำมันเชื้อเพลิง...80...PSI	✓			
	แรงดันน้ำมันหล่อลื่น...80...PSI	✓			
	อุณหภูมิน้ำหล่อเย็น...-...F	✓			
	แอมมิเตอร์...-...AMP	✓			
	ชั่วโมงการทำงาน...90...ชม.	✓			
	CONTROL				
1	ตรวจเช็คชุดชาร์ท BATTERY	✓			
2	ตรวจเช็คสวิทช์แรงดัน	✓			
3	ตรวจเช็คการทำงานของชุด PRV	✓			

PLUS +

บริษัท พลัส พร็อพเพอร์ตี้ จำกัด

ตารางตรวจเช็ค Jocky Pump - ประจำสัปดาห์

รหัสงาน : FP/JP-W
รหัส TB-SM-001-B2/Z00D00S00027-FP/JP-0006 : JOCKY PUMP
เลขที่ใบงาน WO-011/04/2023
วันที่ปฏิบัติ 19/04/2023

ร[redacted]
1
3
5

ชื่ออาคาร [illegible]
ชื่อ[redacted]

ลำดับ	รายการ	ผลการตรวจเช็ค: ดี	แก้ไข	อาการเสีย	หมายเหตุ (ค่าที่ตรวจวัดได้ ; ถ้ามี)
	MOTOR & PUMP				
1	ตรวจเช็คพัดลมระบายอากาศ MOTOR	✓			
2	ตรวจเช็คสภาพตัวเรือน MOTOR	✓			
3	ตรวจเช็คสภาพตัวเรือน PUMP	✓			
4	ตรวจเช็คการทำงานของ MOTOR และ PUMP	✓			
5	ตรวจเช็คแรงดันน้ำเข้า...0...PSI	✓			
6	ตรวจเช็คแรงดันน้ำออก...186...PSI	✓			
7	ตรวจเช็คการทำงานของ CHECK VALVE	✓			
	CONTROL	✓			
1	ตรวจเช็คจุดต่อภายในตู้ CONTROL	✓			
2	ตรวจเช็คสภาพ FUSE CONTROL	✓			
3	ตรวจเช็ค PRESSURE SWITCH	✓			
4	ตรวจเช็คค่า OVER LOAD ค่าที่ SET...14...AMP	✓			
5	ตรวจสอบการทำงานของ CONTROL	✓			
6	ตรวจเช็คไฟ SHOW	✓			
7	ตรวจเช็คแรงดัน R-S...396...S-T...396...T-R...396...VOLT	✓			
8	ตรวจเช็คกระแส R...12...S...11.5...T...12.4...AMP	✓			
9	ตรวจเช็คสภาพตู้ CONTROL	✓			

หมายเหตุ

บันทึกผลการปฏิบัติงาน

1. ปฏิบัติงานเสร็จเรียบร้อย 2. ปฏิบัติงานแล้วเสร็จพบสิ่งที่ต้องแก้ไขอีก (CM)

PLUS +

บริษัท พลัส พร็อพเพอร์ตี้ จำกัด

ตารางตรวจเช็ค Fire Pump - ประจำสัปดาห์

รหัสงาน : FP/FRP-W
รหัส TB-SM-001-B2/Z00D00S00027-FP/FRP-00 05 : FIRE PUMP
เลขที่ใบงาน WO-013/04/2023
วันที่ปฏิบัติ 26/04/2023

ร[redacted]
1
3
5

ชื่ออาคาร TB-SM
ชื่อ[redacted]

ลำดับ	รายการ	ผลการตรวจเช็ค: ดี	แก้ไข	อาการเสีย	หมายเหตุ (ค่าที่ตรวจวัดได้ ; ถ้ามี)
	ENGINE				
1	ตรวจเช็คระบบน้ำมันเชื้อเพลิง...950...ลิตร	✓			
2	ตรวจเช็คระดับน้ำมันหล่อลื่น	✓			
3	ตรวจเช็คระดับน้ำหล่อเย็น	✓			
4	ตรวจเช็คสายพาน	✓			
5	ตรวจเช็คสภาพ BATERY	✓			
6	ตรวจเช็คค่าความถ่วงจำเพาะของ BATERY	✓			
7	ตรวจเช็คสภาพเครื่องยนต์	✓			
8	ตรวจเช็คท่ออากาศไอดี	✓			
9	ตรวจเช็คท่ออากาศไอเสีย	✓			
10	ตรวจเช็คตัวเรือน PUMP	✓			
11	ตรวจเช็คระบบ MANUAL START	✓			
12	ตรวจเช็คระบบระบายความร้อน	✓			
13	ตรวจเช็คการทำงานของเครื่องยนต์และ PUMP	✓			
	วัดแรงดันน้ำเข้า...0...PSI	✓			
	วัดแรงดันน้ำออก...180...PSI	✓			
	ความเร็วรอบ...2600...RPM	✓			
	แรงดันน้ำมันเชื้อเพลิง...80...PSI	✓			
	แรงดันน้ำมันหล่อลื่น...80...PSI	✓			
	อุณหภูมิน้ำหล่อเย็น...-...F	✓			
	แอมมิเตอร์...-...AMP	✓			
	ชั่วโมงการทำงาน...90...ชม.	✓			
	CONTROL				
1	ตรวจเช็คชุดชาร์ท BATTERY	✓			
2	ตรวจเช็คสวิทช์แรงดัน	✓			
3	ตรวจเช็คการทำงานของชุด PRV	✓			

หมายเหตุ

บันทึกผลการปฏิบัติงาน

☑ 1. ปฏิบัติงานเสร็จเรียบร้อย ☐ 2. ปฏิบัติงานแล้วเสร็จพบสิ่งที่ต้องแก้ไขอีก (CM)

PLUS +

บริษัท พลัส พร็อพเพอร์ตี้ จำกัด

ตารางตรวจเช็ค Jocky Pump - ประจำสัปดาห์

รหัสงาน : FP/JP-W	ราย [redacted]
รหัส TB-SM-001-B2/Z00D00S00027-FP/JP-0006 : JOCKY PUMP	1 [redacted]
เลขที่ใบงาน WO-014/04/2023	3 [redacted]
วันที่ปฏิบัติ 26/04/2023	5 [redacted]
ชื่ออาคาร TB-SM	ชื่อผู้ [redacted]

ลำดับ	รายการ	ผลการตรวจเช็ค			หมายเหตุ (ค่าที่ตรวจวัดได้ ; ถ้ามี)
		ดี	แก้ไข	อาการเสีย	
	MOTOR & PUMP				
1	ตรวจเช็คพัดลมระบายอากาศ MOTOR	✓			
2	ตรวจเช็คสภาพตัวเรือน MOTOR	✓			
3	ตรวจเช็คสภาพตัวเรือน PUMP	✓			
4	ตรวจเช็คการทำงานของ MOTOR และ PUMP	✓			
5	ตรวจเช็คแรงดันน้ำเข้า....0....PSI	✓			
6	ตรวจเช็คแรงดันน้ำออก....185....PSI	✓			
7	ตรวจเช็คการทำงานของ CHECK VALVE	✓			
	CONTROL				
1	ตรวจเช็คจุดต่อภายในตู้ CONTORL	✓			
2	ตรวจเช็คสภาพ FUSE CONTROL	✓			
3	ตรวจเช็ค PRESSURE SWITCH	✓			
4	ตรวจเช็คค่า OVER LOAD ค่าที่ SET...14...AMP	✓			
5	ตรวจสอบการทำงานของ CONTROL	✓			
6	ตรวจเช็คไฟ SHOW	✓			
7	ตรวจเช็คแรงดัน R-S...397...S-T...396...T-R...396...VOLT	✓			
8	ตรวจเช็คกระแส R...11.70...S...12.46...T...9.27...AMP	✓			
9	ตรวจเช็คสภาพตู้ CONTROL	✓			

หมายเหตุ

บันทึกผลการปฏิบัติงาน

☑ 1. ปฏิบัติงานเสร็จเรียบร้อย ☐ 2. ปฏิบัติงานแล้วเสร็จพบสิ่งที่ต้องแก้ไขอีก (CM)

PLUS +

บริษัท พลัส พร็อพเพอร์ตี้ จำกัด

ตารางตรวจเช็ค Fire Host Cabinet (FHC) - ประจำเดือน

รหัสงาน : FP/FHC-M	ราย [redacted]
รหัส TB-SM-001-ALLZone/Z00D00S00900-FP/FHC-0001 : FIRE HOSE CABINET	1 [redacted]
เลขที่ใบงาน WO-009/04/2023	3 [redacted]
วันที่ปฏิบัติ 15/04/2023	5 [redacted]
ชื่ออาคาร เดอะ เบส สะพานใหม่	ชื่อผู้ [redacted]

ลำดับ	รายการ	ผลการตรวจเช็ค			หมายเหตุ (ค่าที่ตรวจวัดได้ ; ถ้ามี)
		ดี	แก้ไข	อาการเสีย	
	ชุด Fire Host Cabinet (FHC)				
1	ตรวจเช็คสภาพ	✓			
2	ตรวจเช็คความสะอาด	✓			
3	ตรวจเช็คความปลอดภัย	✓			
4	ตรวจเช็ค (ฟังก์ชั่น) การทำงาน	✓			
5	ตรวจเช็คประสิทธิภาพ	✓			

หมายเหตุ

ระบบทำงานใช้ได้ดี

บันทึกผลการปฏิบัติงาน

✓ 1. ปฏิบัติงานเสร็จเรียบร้อย 2. ปฏิบัติงานแล้วเสร็จพบสิ่งที่ต้องแก้ไขอีก (CM)

หน่วยงาน	The Base Saphanmai	ใบตรวจเช็คตู้ดับเพลิง	วันที่ตรวจสอบ	
อาคาร	A,B		รหัสอุปกรณ์	FHC

รายการ	ถังดับเพลิง		วาล์วน้ำ		หัวหมุน		สายฉีด		ขวาน		กระจก/กุญแจ		อื่น ๆ		ผลการตรวจสอบ	
	ปกติ	แก้ไข	ปกติ	แก้ไข	ปกติ	แก้ไข	ปกติ	แก้ไข	ปกติ	แก้ไข	ปกติ	แก้ไข	ปกติ	แก้ไข	ปกติ	แก้ไข
FHC-13-ST-1	✓		✓		✓		✓		✓		✓		✓			
FHC-13-ST-2	✓		✓		✓		✓		✓		✓		✓			
FHC-13-ST-3	✓		✓		✓		✓		✓		✓		✓			
FHC-13-ST-4	✓		✓		✓		✓		✓		✓		✓			
FHC-13-FML-A	✓		✓		✓		✓		✓		✓		✓			
FHC-13-FML-B	✓		✓		✓		✓		✓		✓		✓			
FHC-14-ST-1	✓		✓		✓		✓		✓		✓		✓			
FHC-14-ST-2	✓		✓		✓		✓		✓		✓		✓			
FHC-14-ST-3	✓		✓		✓		✓		✓		✓		✓			
FHC-14-ST-4	✓		✓		✓		✓		✓		✓		✓			
FHC-14-FML-A	✓		✓		✓		✓		✓		✓		✓			
FHC-14-FML-B	✓		✓		✓		✓		✓		✓		✓			
FHC-ROOF-ST-1	✓		✓		✓		✓		✓		✓		✓			
FHC-ROOF-ST-2	✓		✓		✓		✓		✓		✓		✓			
FHC-ROOF-ST-3	✓		✓		✓		✓		✓		✓		✓			
FHC-ROOF-ST-4	✓		✓		✓		✓		✓		✓		✓			

หมายเหตุ

ลงชื่อ [redacted]

......../......../........ ..../......../........ ..../......../........

หน่วยงาน	The Base Saphanmai	ใบตรวจเช็คตู้ดับเพลิง	วันที่ตรวจสอบ	
อาคาร	A,B		รหัสอุปกรณ์	FHC

รายการ	ถังดับเพลิง		วาล์วน้ำ		หัวหมุน		สายฉีด		ขวาน		กระจก/กุญแจ		อื่น ๆ		ผลการตรวจสอบ	
	ปกติ	แก้ไข	ปกติ	แก้ไข	ปกติ	แก้ไข	ปกติ	แก้ไข	ปกติ	แก้ไข	ปกติ	แก้ไข	ปกติ	แก้ไข	ปกติ	แก้ไข
FHC-8-ST-1	✓		✓		✓		✓		✓		✓		✓		✓	
FHC-8-ST-2	✓		✓		✓		✓		✓		✓		✓		✓	
FHC-8-ST-3	✓		✓		✓		✓		✓		✓		✓		✓	
FHC-8-ST-4	✓		✓		✓		✓		✓		✓		✓		✓	
FHC-8-FML-A	✓		✓		✓		✓		✓		✓		✓		✓	
FHC-8-FML-B	✓		✓		✓		✓		✓		✓		✓		✓	
FHC-9-ST-1	✓		✓		✓		✓		✓		✓		✓		✓	
FHC-9-ST-2	✓		✓		✓		✓		✓		✓		✓		✓	
FHC-9-ST-3	✓		✓		✓		✓		✓		✓		✓		✓	
FHC-9-ST-4	✓		✓		✓		✓		✓		✓		✓		✓	
FHC-9-FML-A	✓		✓		✓		✓		✓		✓		✓		✓	
FHC-9-FML-B	✓		✓		✓		✓		✓		✓		✓		✓	
FHC-10-ST-1	✓		✓		✓		✓		✓		✓		✓		✓	
FHC-10-ST-2	✓		✓		✓		✓		✓		✓		✓		✓	
FHC-10-ST-3	✓		✓		✓		✓		✓		✓		✓		✓	
FHC-10-ST-4	✓		✓		✓		✓		✓		✓		✓		✓	
FHC-10-FML-A	✓		✓		✓		✓		✓		✓		✓		✓	
FHC-10-FML-B	✓		✓		✓		✓		✓		✓		✓		✓	
FHC-11-ST-1	✓		✓		✓		✓		✓		✓		✓		✓	
FHC-11-ST-2	✓		✓		✓		✓		✓		✓		✓		✓	
FHC-11-ST-3	✓		✓		✓		✓		✓		✓		✓		✓	
FHC-11-ST-4	✓		✓		✓		✓		✓		✓		✓		✓	
FHC-11-FML-A	✓		✓		✓		✓		✓		✓		✓		✓	
FHC-11-FML-B	✓		✓		✓		✓		✓		✓		✓		✓	
FHC-12-ST-1	✓		✓		✓		✓		✓		✓		✓		✓	
FHC-12-ST-2	✓		✓		✓		✓		✓		✓		✓		✓	
FHC-12-ST-3	✓		✓		✓		✓		✓		✓		✓		✓	
FHC-12-ST-4	✓		✓		✓		✓		✓		✓		✓		✓	
FHC-12-FML-A	✓		✓		✓		✓		✓		✓		✓		✓	
FHC-12-FML-B	✓		✓		✓		✓		✓		✓		✓		✓	

หมายเหตุ

ลง[redacted] ....

.... / .... / .... / .... / .... / .... / ....

หน่วยงาน	The Base Saphanmai	ใบตรวจเช็คตู้ดับเพลิง	วันที่ตรวจสอบ	
อาคาร	A,B		รหัสอุปกรณ์	FHC

รายการ	ถังดับเพลิง		วาล์วน้ำ		หัวหมุน		สายฉีด		ขวาน		กระจก/กุญแจ		อื่น ๆ		ผลการตรวจสอบ	
	ปกติ	แก้ไข	ปกติ	แก้ไข	ปกติ	แก้ไข	ปกติ	แก้ไข	ปกติ	แก้ไข	ปกติ	แก้ไข	ปกติ	แก้ไข	ปกติ	แก้ไข
FHC-3-FML-A	✓		✓		✓		✓		✓		✓		✓		✓	
FHC-3-FML-B	✓		✓		✓		✓		✓		✓		✓		✓	
FHC-3-01	✓		✓		✓		✓		✓		✓		✓		✓	
FHC-4-ST-1	✓		✓		✓		✓		✓		✓		✓		✓	
FHC-4-ST-2	✓		✓		✓		✓		✓		✓		✓		✓	
FHC-4-ST-3	✓		✓		✓		✓		✓		✓		✓		✓	
FHC-4-ST-4	✓		✓		✓		✓		✓		✓		✓		✓	
FHC-4-FML-A	✓		✓		✓		✓		✓		✓		✓		✓	
FHC-4-FML-B	✓		✓		✓		✓		✓		✓		✓		✓	
FHC-4-01	✓		✓		✓		✓		✓		✓		✓		✓	
FHC-5-ST-1	✓		✓		✓		✓		✓		✓		✓		✓	
FHC-5-ST-2	✓		✓		✓		✓		✓		✓		✓		✓	
FHC-5-ST-3	✓		✓		✓		✓		✓		✓		✓		✓	
FHC-5-ST-4	✓		✓		✓		✓		✓		✓		✓		✓	
FHC-5-FML-A	✓		✓		✓		✓		✓		✓		✓		✓	
FHC-5-FML-B	✓		✓		✓		✓		✓		✓		✓		✓	
FHC-5-01	✓		✓		✓		✓		✓		✓		✓		✓	
FHC-6-ST-1	✓		✓		✓		✓		✓		✓		✓		✓	
FHC-6-ST-2	✓		✓		✓		✓		✓		✓		✓		✓	
FHC-6-ST-3	✓		✓		✓		✓		✓		✓		✓		✓	
FHC-6-ST-4	✓		✓		✓		✓		✓		✓		✓		✓	
FHC-6-FML-A	✓		✓		✓		✓		✓		✓		✓		✓	
FHC-6-FML-B	✓		✓		✓		✓		✓		✓		✓		✓	
FHC-7-ST-1	✓		✓		✓		✓		✓		✓		✓		✓	
FHC-7-ST-2	✓		✓		✓		✓		✓		✓		✓		✓	
FHC-7-ST-3	✓		✓		✓		✓		✓		✓		✓		✓	
FHC-7-ST-4	✓		✓		✓		✓		✓		✓		✓		✓	
FHC-7-FML-A	✓		✓		✓		✓		✓		✓		✓		✓	
FHC-7-FML-B	✓		✓		✓		✓		✓		✓		✓		✓	

หมายเหตุ

ลงชื่[redacted] ....

.... / .... / .... / .... / .... / .... / ....

หน่วยงาน	The Base Saphanmai	ใบตรวจเช็คตู้ดับเพลิง	วันที่ตรวจสอบ	
อาคาร	A,B		รหัสอุปกรณ์	FHC

รายการ	ถังดับเพลิง		วาล์วน้ำ		หัวหมุน		สายฉีด		ขวาน		กระจก/กุญแจ		อื่น ๆ		ผลการตรวจสอบ	
	ปกติ	แก้ไข	ปกติ	แก้ไข	ปกติ	แก้ไข	ปกติ	แก้ไข	ปกติ	แก้ไข	ปกติ	แก้ไข	ปกติ	แก้ไข	ปกติ	แก้ไข
FHC-B2-ST-1	✓		✓		✓		✓		✓		✓					
FHC-B2-ST-2	✓		✓		✓		✓		✓		✓					
FHC-B2-ST-3	✓		✓		✓		✓		✓		✓					
FHC-B2-ST-4	✓		✓		✓		✓		✓		✓					
FHC-B2-FML-A	✓		✓		✓		✓		✓		✓					
FHC-B2-FML-B	✓		✓		✓		✓		✓		✓					
FHC-B1-ST-1	✓		✓		✓		✓		✓		✓					
FHC-B1-ST-2	✓		✓		✓		✓		✓		✓					
FHC-B1-ST-3	✓		✓		✓		✓		✓		✓					
FHC-B1-ST-4	✓		✓		✓		✓		✓		✓					
FHC-B1-FML-A	✓		✓		✓		✓		✓		✓					
FHC-B1-FML-B	✓		✓		✓		✓		✓		✓					
FHC-G-ST-1	✓		✓		✓		✓		✓		✓					
FHC-G-ST-2	✓		✓		✓		✓		✓		✓					
FHC-G-ST-3	✓		✓		✓		✓		✓		✓					
FHC-G-ST-4	✓		✓		✓		✓		✓		✓					
FHC-G-FML-A	✓		✓		✓		✓		✓		✓					
FHC-G-FML-B	✓		✓		✓		✓		✓		✓					
FHC-G-GEN	✓		✓		✓		✓		✓		✓					
FHC-2-ST-1	✓		✓		✓		✓		✓		✓					
FHC-2-ST-2	✓		✓		✓		✓		✓		✓					
FHC-2-ST-3	✓		✓		✓		✓		✓		✓					
FHC-2-ST-4	✓		✓		✓		✓		✓		✓					
FHC-2-FML-A	✓		✓		✓		✓		✓		✓					
FHC-2-FML-B	✓		✓		✓		✓		✓		✓					
FHC-2-01	✓		✓		✓		✓		✓		✓					
FHC-3-ST-1	✓		✓		✓		✓		✓		✓					
FHC-3-ST-2	✓		✓		✓		✓		✓		✓					
FHC-3-ST-3	✓		✓		✓		✓		✓		✓					
FHC-3-ST-4	✓		✓		✓		✓		✓		✓					

หมายเหตุ

ลงชื่[redacted] ....

.... / .... / .... / .... / .... / .... / ....

PLUS +

บริษัท พลัส พร็อพเพอร์ตี้ จำกัด

ตารางตรวจเช็ค Exit Light - ประจำเดือน

รหัสงาน : EM/EL-M	ร[redacted]
รหัส	TB-SM-001-ALLZone/Z00D00S00897-EM/E L-0001 : EXIT LIGHT
เลขที่ใบงาน	WO-007/04/2023
วันที่ปฏิบัติ	15/04/2023
ชื่ออาคาร	เดอะ เบส สะพานใหม่
ชื่อ[redacted]	

ลำดับ	รายการ	ผลการตรวจเช็ค			หมายเหตุ (ค่าที่ตรวจวัดได้ ; ถ้ามี)
		ดี	แก้ไข	อาการเสีย	
	Exit Light				
1	ตรวจเช็คสภาพ	✓			
2	ตรวจเช็คทำความสะอาด	✓			
3	ตรวจเช็คความปลอดภัย	✓			

หมายเหตุ อยู่ในช่วง เปลี่ยนแบตเตอรี่

บันทึกผลการปฏิบัติงาน

✓ 1. ปฏิบัติงานเสร็จเรียบร้อย

2. ปฏิบัติงานแล้วเสร็จพบสิ่งที่ต้องแก้ไขอีก (CM)

WO-007/04/2023 Page 1 of 1

หน่วยงาน THE BAES SAPHANMAI | ใบตรวจเช็คป้ายทางหนีไฟ (FIRE EXIT) | วันที่ตรวจสอบ ....

อาคาร .... | รหัสอุปกรณ์ FE ....

ลำดับ	รายการ/รหัสเครื่อง	ไฟชาร์จแบตเตอรี่		สภาพแบตเตอรี่		ผลการตรวจสอบ		สถานที่ติดตั้ง	หมายเหตุ
		ปกติ	แก้ไข	ปกติ	แก้ไข	ปกติ	แก้ไข		
1	EXS-G-015	✓		✓		✓		โถงลิฟต์ส่วนกลางอาคารB	
2	EXS-G-016	✓		✓		✓		ลานจอดรถ	
3	EXS-G-017	✓		✓		✓		ลานจอดรถ	
4	EXS-G-018	✓		✓		✓		ลานจอดรถ	
5	EXS-G-019	✓		✓		✓		ในบันไดหนีไฟ ST4	
6	EXS-G-020	✓		✓		✓		ในบันไดหนีไฟ ST1	
7	EXS-B1-001	✓		✓		✓		โถงลิฟต์ขนของอาคาร A	
8	EXS-B1-002	✓		✓		✓		หน้าบันไดหนีไฟ ST1	
9	EXS-B1-003	✓		✓		✓		ประตู เข้า-ออกโถงลิฟต์อาคารA	
10	EXS-B1-004	✓		✓		✓		ลานจอดรถ	
11	EXS-B1-005	✓		✓		✓		ลานจอดรถ	
12	EXS-B1-006	✓		✓		✓		หน้าบันไดหนีไฟ ST2	
13	EXS-B1-007	✓		✓		✓		โถงลิฟต์ขนของอาคาร B	
14	EXS-B1-008	✓		✓		✓		ประตู เข้า-ออกโถงลิฟต์อาคารB	
15	EXS-B1-009	✓		✓		✓		ลานจอดรถ	
16	EXS-B1-010	✓		✓		✓		ลานจอดรถ	
17	EXS-B1-011	✓		✓		✓		ลานจอดรถ	
18	EXS-B1-012	✓		✓		✓		หน้าบันไดหนีไฟ ST4	
19	EXS-B2-001	✓		✓		✓		โถงลิฟต์ขนของอาคาร A	
20	EXS-B2-002	✓		✓		✓		หน้าบันไดหนีไฟ ST1	
21	EXS-B2-003	✓		✓		✓		ประตู เข้า-ออกโถงลิฟต์อาคารA	
22	EXS-B2-004	✓		✓		✓		ลานจอดรถ	
23	EXS-B2-005	✓		✓		✓		ลานจอดรถ	
24	EXS-B2-006	✓		✓		✓		หน้าบันไดหนีไฟ ST2	
25	EXS-B2-007	✓		✓		✓		โถงลิฟต์ขนของอาคาร B	
26	EXS-B2-008	✓		✓		✓		ประตู เข้า-ออกโถงลิฟต์อาคารB	
27	EXS-B2-009	✓		✓		✓		ลานจอดรถ	
28	EXS-B2-010	✓		✓		✓		ลานจอดรถ	
29	EXS-B2-011	✓		✓		✓		ลานจอดรถ	
30	EXS-B2-012	✓		✓		✓		หน้าบันไดหนีไฟ ST4	
31									

หมายเหตุ

ลงชื่อ [redacted]

...../...../..... ...../...../..... ...../...../.....

หน่วยงาน THE BAES SAPHANMAI | ใบตรวจเช็คป้ายทางหนีไฟ (FIRE EXIT) | วันที่ตรวจสอบ ....

อาคาร .... | รหัสอุปกรณ์ FE ....

ลำดับ	รายการ/รหัสเครื่อง	ไฟชาร์จแบตเตอรี่		สภาพแบตเตอรี่		ผลการตรวจสอบ		สถานที่ติดตั้ง	หมายเหตุ
		ปกติ	แก้ไข	ปกติ	แก้ไข	ปกติ	แก้ไข		
1	EXS-2-008	✓		✓		✓		บันได ATRIUM	
2	EXS-2-009	✓		✓		✓		ประตูทางออกฉุกเฉิน	
3	EXS-2-010	✓		✓		✓		หน้าห้อง 252/62	
4	EXS-2-011	✓		✓		✓		หน้าห้อง 252/68	
5	EXS-2-012	✓		✓		✓		ทางเดินหน้าลิฟต์อาคาร B	
6	EXS-2-013	✓		✓		✓		หน้าบันไดหนีไฟ ST3	
7	EXS-2-014	✓		✓		✓		โถงลิฟต์ fire man อาคารB	
8	EXS-2-015	✓		✓		✓		หน้าห้อง 252/11	
9	EXS-2-016	✓		✓		✓		หน้าห้อง 252/14	
10	EXS-2-017	✓		✓		✓		หน้าห้อง 252/19	
11	EXS-2-018	✓		✓		✓		ระหว่างหน้าห้อง 22-23	
12	EXS-2-019	✓		✓		✓		หน้าบันไดหนีไฟ ST4	
13	EXS-2-020	✓		✓		✓		หน้าห้อง 252/25	
14	EXS-2-021	✓		✓		✓		ระหว่างหน้าห้อง 30-31	
15	EXS-2-022	✓		✓		✓		หน้าห้อง 252/35	
16	EXS-2-023	✓		✓		✓		หน้าห้อง 252/39	
17	EXS-2-024	✓		✓		✓		หน้าห้อง 252/44	
18	EXS-G-001	✓		✓		✓		โถงลิฟต์ขนของอาคารA	
19	EXS-G-002	✓		✓		✓		โถงลิฟต์ส่วนกลางอาคารA	
20	EXS-G-003	✓		✓		✓		ประตูทางเข้าโถงลิฟต์อาคารA	
21	EXS-G-004	✓		✓		✓		ประตูทางออกลานจอดรถ	
22	EXS-G-005	✓		✓		✓		ทางเดินเข้าlobby	
23	EXS-G-006	✓		✓		✓		โถงLobby	
24	EXS-G-007	✓		✓		✓		ประตูทางเข้า-ออก Drop off	
25	EXS-G-008	✓		✓		✓		ประตูทางเข้า-ออก Drop and Go	
26	EXS-G-009	✓		✓		✓		ในบันไดหนีไฟ ST2	
27	EXS-G-010	✓		✓		✓		โถง Drop and Go	
28	EXS-G-011	✓		✓		✓		ทางเข้า-ออกลานจอดชั้น G	
29	EXS-G-012	✓		✓		✓		หน้าช่องจอดEV Charger	
30	EXS-G-013	✓		✓		✓		หน้าบานสไลด์ห้องเก็บของ	
31	EXS-G-014	✓		✓		✓		ในบันไดหนีไฟ ST3	

หมายเหตุ

ลงชื่อ [redacted]

...../...../..... ...../...../..... ...../...../.....

หน่วยงาน THE BAES SAPHANMAI | ใบตรวจเช็คป้ายทางหนีไฟ (FIRE EXIT) | วันที่ตรวจสอบ ....

อาคาร .... | รหัสอุปกรณ์ FE ....

ลำดับ	รายการ/รหัสเครื่อง	ไฟชาร์จแบตเตอรี่		สภาพแบตเตอรี่		ผลการตรวจสอบ		สถานที่ติดตั้ง	หมายเหตุ
		ปกติ	แก้ไข	ปกติ	แก้ไข	ปกติ	แก้ไข		
1	EXS-4-015	✓		✓		✓		หน้าบันไดหนีไฟ ST4	
2	EXS-4-016	✓		✓		✓		หน้าห้อง 252/151	
3	EXS-4-017	✓		✓		✓		หน้าห้อง 252/156	
4	EXS-4-018	✓		✓		✓		หน้าห้อง 252/161	
5	EXS-4-019	✓		✓		✓		หน้าห้อง 252/165	
6	EXS-3-001	✓		✓		✓		โถงลิฟต์ fire man อาคารA	
7	EXS-3-002	✓		✓		✓		หน้าบันไดหนีไฟ ST1	
8	EXS-3-003	✓		✓		✓		ทางเดินหน้าลิฟต์	
9	EXS-3-004	✓		✓		✓		หน้าห้อง 252/108	
10	EXS-3-005	✓		✓		✓		หน้าห้อง 252/113	
11	EXS-3-006	✓		✓		✓		หน้าบันไดหนีไฟ ST2	
12	EXS-3-007	✓		✓		✓		หน้าห้อง 252/127	
13	EXS-3-008	✓		✓		✓		หน้าห้อง 252/132	
14	EXS-3-009	✓		✓		✓		ทางเดินหน้าลิฟต์	
15	EXS-3-010	✓		✓		✓		หน้าบันไดหนีไฟ ST3	
16	EXS-3-011	✓		✓		✓		โถงลิฟต์ fire man อาคารB	
17	EXS-3-012	✓		✓		✓		หน้าห้อง 252/72	
18	EXS-3-013	✓		✓		✓		หน้าห้อง 252/77	
19	EXS-3-014	✓		✓		✓		ระหว่างหน้าห้อง 80-81	
20	EXS-3-015	✓		✓		✓		หน้าบันไดหนีไฟ ST4	
21	EXS-3-016	✓		✓		✓		หน้าห้อง 252/83	
22	EXS-3-017	✓		✓		✓		หน้าห้อง 252/90	
23	EXS-3-018	✓		✓		✓		หน้าห้อง 252/93	
24	EXS-3-019	✓		✓		✓		หน้าห้อง 252/99	
25	EXS-2-001	✓		✓		✓		โถงลิฟต์ fire man อาคารA	
26	EXS-2-002	✓		✓		✓		หน้าบันไดหนีไฟ ST1	
27	EXS-2-003	✓		✓		✓		ประตูทางเข้าออกโถงลิฟต์ A	
28	EXS-2-004	✓		✓		✓		ข้างห้องขยะA	
29	EXS-2-005	✓		✓		✓		หน้าห้อง 252/50	
30	EXS-2-006	✓		✓		✓		หน้าห้องไฟฟ้าA	
31	EXS-2-007	✓		✓		✓		หน้าบันไดหนีไฟ ST2	

หมายเหตุ

ลงชื่อ [redacted]

...../...../..... ...../...../..... ...../...../.....

หน่วยงาน THE BAES SAPHANMAI | ใบตรวจเช็คป้ายทางหนีไฟ (FIRE EXIT) | วันที่ตรวจสอบ ....

อาคาร .... | รหัสอุปกรณ์ FE ....

ลำดับ	รายการ/รหัสเครื่อง	ไฟชาร์จแบตเตอรี่		สภาพแบตเตอรี่		ผลการตรวจสอบ		สถานที่ติดตั้ง	หมายเหตุ
		ปกติ	แก้ไข	ปกติ	แก้ไข	ปกติ	แก้ไข		
1	EXS-5-002	✓		✓		✓		หน้าบันไดหนีไฟ ST1	
2	EXS-5-003	✓		✓		✓		หน้าห้องขยะ	
3	EXS-5-004	✓		✓		✓		ระหว่างหน้าห้อง 243-244	
4	EXS-5-005	✓		✓		✓		หน้าห้อง 252/315	
5	EXS-5-006	✓		✓		✓		หน้าบันไดหนีไฟ ST2	
6	EXS-5-007	✓		✓		✓		หน้าห้อง 252/263	
7	EXS-5-008	✓		✓		✓		ทางเดินหน้าลิฟต์	
8	EXS-5-009	✓		✓		✓		หน้าบันไดหนีไฟ ST3	
9	EXS-5-010	✓		✓		✓		โถงลิฟต์ fire man อาคารB	
10	EXS-5-011	✓		✓		✓		หน้าห้อง 252/208	
11	EXS-5-012	✓		✓		✓		หน้าห้อง 252/213	
12	EXS-5-013	✓		✓		✓		ระหว่างหน้าห้อง 216-217	
13	EXS-5-014	✓		✓		✓		หน้าบันไดหนีไฟ ST4	
14	EXS-5-015	✓		✓		✓		หน้าห้อง 252/219	
15	EXS-5-016	✓		✓		✓		หน้าห้อง 252/230	
16	EXS-5-017	✓		✓		✓		หน้าห้อง 252/231	
17	EXS-5-018	✓		✓		✓		หน้าห้อง 252/235	
18	EXS-4-001	✓		✓		✓		โถงลิฟต์ fire man อาคารA	
19	EXS-4-002	✓		✓		✓		หน้าบันไดหนีไฟ ST1	
20	EXS-4-003	✓		✓		✓		ทางเดินหน้าลิฟต์	
21	EXS-4-004	✓		✓		✓		หน้าห้อง 252/176	
22	EXS-4-005	✓		✓		✓		หน้าห้อง 252/181	
23	EXS-4-006	✓		✓		✓		หน้าบันไดหนีไฟ ST2	
24	EXS-4-007	✓		✓		✓		หน้าห้อง 252/195	
25	EXS-4-008	✓		✓		✓		หน้าห้อง 252/200	
26	EXS-4-009	✓		✓		✓		ทางเดินหน้าลิฟต์	
27	EXS-4-010	✓		✓		✓		หน้าบันไดหนีไฟ ST3	
28	EXS-4-011	✓		✓		✓		โถงลิฟต์ fire man อาคารB	
29	EXS-4-012	✓		✓		✓		หน้าห้อง 252/140	
30	EXS-4-013	✓		✓		✓		หน้าห้อง 252/145	
31	EXS-4-014	✓		✓		✓		ระหว่างหน้าห้อง 148-149	

หมายเหตุ

ลงชื่อ [redacted]

...../...../..... ...../...../..... ...../...../.....

หน่วยงาน THE BAES SAPHANMAI | ใบตรวจเช็คป้ายทางหนีไฟ (FIRE EXIT) | วันที่ตรวจสอบ ....

อาคาร .... | รหัสอุปกรณ์ FE ....

ลำดับ	รายการ/รหัสเครื่อง	ไฟชาร์จแบตเตอรี่		สภาพแบตเตอรี่		ผลการตรวจสอบ		สถานที่ติดตั้ง	หมายเหตุ
		ปกติ	แก้ไข	ปกติ	แก้ไข	ปกติ	แก้ไข		
1	EXS-8B-005	✓		✓		✓		หน้าห้อง 252/411	
2	EXS-8B-006	✓		✓		✓		หน้าห้อง 252/415	
3	EXS-8B-007	✓		✓		✓		หน้าบันไดหนีไฟ ST4	
4	EXS-7A-001	✓		✓		✓		โถงลิฟต์ fire man อาคารA	
5	EXS-7A-002	✓		✓		✓		หน้าบันไดหนีไฟ ST1	
6	EXS-7A-003	✓		✓		✓		ระหว่างหน้าห้อง401-402	
7	EXS-7A-004	✓		✓		✓		หน้าห้อง 252/395	
8	EXS-7A-005	✓		✓		✓		ระหว่างหน้าห้อง390-391	
9	EXS-7A-006	✓		✓		✓		หน้าบันไดหนีไฟ ST2	
10	EXS-7B-001	✓		✓		✓		โถงลิฟต์ fire man อาคารB	
11	EXS-7B-002	✓		✓		✓		หน้าบันไดหนีไฟ ST3	
12	EXS-7B-003	✓		✓		✓		ระหว่างหน้าห้อง367-368	
13	EXS-7B-004	✓		✓		✓		หน้าห้อง 252/341	
14	EXS-7B-005	✓		✓		✓		หน้าห้อง 252/347	
15	EXS-7B-006	✓		✓		✓		หน้าห้อง 252/351	
16	EXS-6-001	✓		✓		✓		โถงลิฟต์ fire man อาคารA	
17	EXS-6-002	✓		✓		✓		หน้าบันไดหนีไฟ ST1	
18	EXS-6-003	✓		✓		✓		หน้าห้องขยะ	
19	EXS-6-004	✓		✓		✓		หน้าห้อง 252/309	
20	EXS-6-005	✓		✓		✓		ระหว่างหน้าห้อง314-315	
21	EXS-6-006	✓		✓		✓		หน้าบันไดหนีไฟ ST2	
22	EXS-6-007	✓		✓		✓		หน้าห้อง 252/329	
23	EXS-6-008	✓		✓		✓		หน้าห้อง 252/333	
24	EXS-6-009	✓		✓		✓		โถงลิฟต์ fire man อาคารB	
25	EXS-6-010	✓		✓		✓		หน้าบันไดหนีไฟ ST3	
26	EXS-6-011	✓		✓		✓		ระหว่างหน้าห้อง 301-302	
27	EXS-6-012	✓		✓		✓		หน้าห้อง 252/275	
28	EXS-6-013	✓		✓		✓		ระหว่างหน้าห้อง 280-281	
29	EXS-6-014	✓		✓		✓		หน้าห้อง 252/285	
30	EXS-6-015	✓		✓		✓		หน้าบันไดหนีไฟ ST4	
31	EXS-5-001	✓		✓		✓		โถงลิฟต์ fire man อาคารA	

หมายเหตุ

ลงชื่อ [redacted]

........../........../.......... ..../........../.......... ..../........../..........

หน่วยงาน THE BAES SAPHANMAI | ใบตรวจเช็คป้ายทางหนีไฟ (FIRE EXIT) | วันที่ตรวจสอบ ....

อาคาร .... | รหัสอุปกรณ์ FE ....

ลำดับ	รายการ/รหัสเครื่อง	ไฟชาร์จแบตเตอรี่		สภาพแบตเตอรี่		ผลการตรวจสอบ		สถานที่ติดตั้ง	หมายเหตุ
		ปกติ	แก้ไข	ปกติ	แก้ไข	ปกติ	แก้ไข		
1	EXS-10A-006	✓		✓		✓		หน้าบันไดหนีไฟ ST2	
2	EXS-10B-001	✓		✓		✓		โถงลิฟต์ fire man อาคารB	
3	EXS-10B-002	✓		✓		✓		หน้าบันไดหนีไฟ ST3	
4	EXS-10B-003	✓		✓		✓		ระหว่างหน้าห้อง599-560	
5	EXS-10B-004	✓		✓		✓		หน้าห้อง 252/533	
6	EXS-10B-005	✓		✓		✓		หน้าห้อง 252/539	
7	EXS-10B-006	✓		✓		✓		หน้าห้อง 252/543	
8	EXS-10B-007	✓		✓		✓		หน้าบันไดหนีไฟ ST4	
9	EXS-9A-001	✓		✓		✓		โถงลิฟต์ fire man อาคารA	
10	EXS-9A-002	✓		✓		✓		หน้าบันไดหนีไฟ ST1	
11	EXS-9A-003	✓		✓		✓		ระหว่างหน้าห้อง529-530	
12	EXS-9A-004	✓		✓		✓		หน้าห้อง 252/523	
13	EXS-9A-005	✓		✓		✓		ระหว่างหน้าห้อง518-519	
14	EXS-9A-006	✓		✓		✓		หน้าบันไดหนีไฟ ST2	
15	EXS-9B-001	✓		✓		✓		โถงลิฟต์ fire man อาคารB	
16	EXS-9B-002	✓		✓		✓		หน้าบันไดหนีไฟ ST3	
17	EXS-9B-003	✓		✓		✓		ระหว่างหน้าห้อง496-495	
18	EXS-9B-004	✓		✓		✓		หน้าห้อง 252/469	
19	EXS-9B-005	✓		✓		✓		หน้าห้อง 252/475	
20	EXS-9B-006	✓		✓		✓		หน้าห้อง 252/479	
21	EXS-9B-007	✓		✓		✓		หน้าบันไดหนีไฟ ST4	
22	EXS-8A-001	✓		✓		✓		โถงลิฟต์ fire man อาคารA	
23	EXS-8A-002	✓		✓		✓		หน้าบันไดหนีไฟ ST1	
24	EXS-8A-003	✓		✓		✓		ระหว่างหน้าห้อง465-466	
25	EXS-8A-004	✓		✓		✓		หน้าห้อง 252/459	
26	EXS-8A-005	✓		✓		✓		ระหว่างหน้าห้อง455-454	
27	EXS-8A-006	✓		✓		✓		หน้าบันไดหนีไฟ ST2	
28	EXS-8B-001	✓		✓		✓		โถงลิฟต์ fire man อาคารB	
29	EXS-8B-002	✓		✓		✓		หน้าบันไดหนีไฟ ST3	
30	EXS-8B-003	✓		✓		✓		ระหว่างหน้าห้อง432-431	
31	EXS-8B-004	✓		✓		✓		หน้าห้อง 252/405	

หมายเหตุ

ลงชื่อ [redacted]

____/____/____ ____/____/____ ____/____/____

หน่วยงาน THE BAES SAPHANMAI | ใบตรวจเช็คป้ายทางหนีไฟ (FIRE EXIT) | วันที่ตรวจสอบ ....

อาคาร .... | รหัสอุปกรณ์ FE ....

ลำดับ	รายการ/รหัสเครื่อง	ไฟชาร์จแบตเตอรี่		สภาพแบตเตอรี่		ผลการตรวจสอบ		สถานที่ติดตั้ง	หมายเหตุ
		ปกติ	แก้ไข	ปกติ	แก้ไข	ปกติ	แก้ไข		
1	EXS-12A-001	✓		✓		✓		โถงลิฟต์ fire man อาคารA	
2	EXS-12A-002	✓		✓		✓		หน้าบันไดหนีไฟ ST1	
3	EXS-12A-003	✓		✓		✓		ระหว่างหน้าห้อง721-722	
4	EXS-12A-004	✓		✓		✓		หน้าห้อง 252/715	
5	EXS-12A-005	✓		✓		✓		หน้าห้อง 252/710	
6	EXS-12A-006	✓		✓		✓		หน้าบันไดหนีไฟ ST2	
7	EXS-12B-001	✓		✓		✓		โถงลิฟต์ fire man อาคารB	
8	EXS-12B-002	✓		✓		✓		หน้าบันไดหนีไฟ ST3	
9	EXS-12B-003	✓		✓		✓		ระหว่างหน้าห้อง 687-688	
10	EXS-12B-004	✓		✓		✓		หน้าห้อง 252/661	
11	EXS-12B-005	✓		✓		✓		ระหว่างหน้าห้อง 666-667	
12	EXS-12B-006	✓		✓		✓		หน้าห้อง 252/671	
13	EXS-12B-007	✓		✓		✓		หน้าบันไดหนีไฟ ST4	
14	EXS-11A-001	✓		✓		✓		โถงลิฟต์ fire man อาคารA	
15	EXS-11A-002	✓		✓		✓		หน้าบันไดหนีไฟ ST1	
16	EXS-11A-003	✓		✓		✓		ระหว่างหน้าห้อง7657-658	
17	EXS-11A-004	✓		✓		✓		หน้าห้อง 252/651	
18	EXS-11A-005	✓		✓		✓		หน้าห้อง 252/646	
19	EXS-11A-006	✓		✓		✓		หน้าบันไดหนีไฟ ST2	
20	EXS-11B-001	✓		✓		✓		โถงลิฟต์ fire man อาคารB	
21	EXS-11B-002	✓		✓		✓		หน้าบันไดหนีไฟ ST3	
22	EXS-11B-003	✓		✓		✓		หน้าห้อง 252/624	
23	EXS-11B-004	✓		✓		✓		หน้าห้อง 252/597	
24	EXS-11B-005	✓		✓		✓		ระหว่างหน้าห้อง602-603	
25	EXS-11B-006	✓		✓		✓		หน้าห้อง 252/607	
26	EXS-11B-007	✓		✓		✓		หน้าบันไดหนีไฟ ST4	
27	EXS-10A-001	✓		✓		✓		โถงลิฟต์ fire man อาคารA	
28	EXS-10A-002	✓		✓		✓		หน้าบันไดหนีไฟ ST1	
29	EXS-10A-003	✓		✓		✓		ระหว่างหน้าห้อง 593-594	
30	EXS-10A-004	✓		✓		✓		หน้าห้อง 252/587	
31	EXS-10A-005	✓		✓		✓		หน้าห้อง 252/582	

หมายเหตุ

ลงชื่อ [redacted]

........../........../.......... ..../........../.......... ..../........../..........

หน่วยงาน THE BAES SAPHANMAI | ใบตรวจเช็คป้ายทางหนีไฟ (FIRE EXIT) | วันที่ตรวจสอบ ....

อาคาร .... | รหัสอุปกรณ์ FE ....

ลำดับ	รายการ/รหัสเครื่อง	ไฟชาร์จแบตเตอรี่		สภาพแบตเตอรี่		ผลการตรวจสอบ		สถานที่ติดตั้ง	หมายเหตุ
		ปกติ	แก้ไข	ปกติ	แก้ไข	ปกติ	แก้ไข		
1	EXS-14A-001	✓		✓		✓		โถงลิฟต์ fire man อาคารA	
2	EXS-14A-002	✓		✓		✓		หน้าบันไดหนีไฟ ST1	
3	EXS-14A-003	✓		✓		✓		หน้าห้อง 252/829	
4	EXS-14A-004	✓		✓		✓		ระหว่างหน้าห้อง823-824	
5	EXS-14A-005	✓		✓		✓		หน้าห้อง 252/819	
6	EXS-14A-006	✓		✓		✓		ทางเดินส่วนกลางข้างห้องซักผ้า	
7	EXS-14A-007	✓		✓		✓		ทางเดินส่วนกลางหน้าห้องซักผ้า	
8	EXS-14A-008	✓		✓		✓		หน้าห้องน้ำส่วนกลาง	
9	EXS-14A-009	✓		✓		✓		หน้าทางเข้าห้องฟิตเนต	
10	EXS-14A-010	✓		✓		✓		ในห้องฟิตเน็ต	
11	EXS-14A-011	✓		✓		✓		หน้าบันไดหนีไฟ ST2	
12	EXS-14B-001	✓		✓		✓		โถงลิฟต์ fire man อาคารB	
13	EXS-14B-002	✓		✓		✓		หน้าบันไดหนีไฟ ST3	
14	EXS-14B-003	✓		✓		✓		ระหว่างหน้าห้อง816-815	
15	EXS-14B-004	✓		✓		✓		หน้าห้อง 252/789	
16	EXS-14B-005	✓		✓		✓		ระหว่างหน้าห้อง794-795	
17	EXS-14B-006	✓		✓		✓		หน้าห้อง 252/799	
18	EXS-14B-007	✓		✓		✓		หน้าบันไดหนีไฟ ST4	
19	EXS-13A-001	✓		✓		✓		โถงลิฟต์ fire man อาคารA	
20	EXS-13A-002	✓		✓		✓		หน้าบันไดหนีไฟ ST1	
21	EXS-13A-003	✓		✓		✓		ระหว่างหน้าห้อง785-786	
22	EXS-13A-004	✓		✓		✓		หน้าห้อง 252/779	
23	EXS-13A-005	✓		✓		✓		ระหว่างหน้าห้อง774-775	
24	EXS-13A-006	✓		✓		✓		หน้าบันไดหนีไฟ ST2	
25	EXS-13B-001	✓		✓		✓		โถงลิฟต์ fire man อาคารB	
26	EXS-13B-002	✓		✓		✓		หน้าบันไดหนีไฟ ST3	
27	EXS-13B-003	✓		✓		✓		ระหว่างหน้าห้อง751-752	
28	EXS-13B-004	✓		✓		✓		หน้าห้อง 252/725	
29	EXS-13B-005	✓		✓		✓		หน้าห้อง 252/731	
30	EXS-13B-006	✓		✓		✓		หน้าห้อง 252/735	
31	EXS-13B-007	✓		✓		✓		หน้าบันไดหนีไฟ ST4	

หมายเหตุ

ลงชื่อ [redacted]

____/____/____ ____/____/____ ____/____/____

PLUS +

บริษัท พลัส พร็อพเพอร์ตี้ จำกัด

ตารางตรวจเช็ค Emergency Light - ประจำเดือน

รหัสงาน : EM/LT-M

รหัส TB-SM-001-ALLZone/Z00D00S00897-EM/L

T-0001 : EMERGENCY ELECTRICAL

เลขที่ใบงาน WO-008/04/2023

วันที่ปฏิบัติ 15/04/2023

[redacted]

ชื่ออาคาร เดอะเบส สะพานใหม่ ชื่อผู้ควบคุม สมคุณ ชื่อผู้ตรวจสอบ ธนชัย.

ลำดับ	รายการ	ผลการตรวจเช็ค			หมายเหตุ (ค่าที่ตรวจวัดได้ ; ถ้ามี)
		ดี	แก้ไข	อาการเสีย	
	Emergency Light				
1	ตรวจเช็คสภาพ	✓			
2	ตรวจเช็คความสะอาด	✓			
3	ตรวจเช็คความปลอดภัย	✓			

หมายเหตุ

อยู่ในช่วงเปลี่ยนแบตเตอรี่

บันทึกผลการปฏิบัติงาน

✓ 1. ปฏิบัติงานเสร็จเรียบร้อย

2. ปฏิบัติงานแล้วเสร็จพบสิ่งที่ต้องแก้ไขอีก (CM)

หน่วยงาน เดอะเบส สะพานใหม่	ใบตรวจเช็ค ไฟฉุกเฉิน	วันที่ตรวจสอบ	....
อาคาร	(Emergency Light)	รหัสอุปกรณ์	EL ....

ลำดับ	รายการ / รหัสเครื่อง	ไฟชาร์จแบตเตอรี่		สภาพแบตเตอรี่		ผลการตรวจสอบ		สถานที่ติดตั้ง	หมายเหตุ
		ปกติ	แก้ไข	ปกติ	แก้ไข	ปกติ	แก้ไข		
1	EL-B2A-001	✓		✓		✓		โถง Fire man lift B	
2	EL-B2A-002	✓		✓		✓		โถง Lift ส่วนกลาง อาคาร B	
3	EL-B2A-003	✓		✓		✓		หน้าโถง Lift ส่วนกลาง อาคาร B	
4	EL-B2A-004	✓		✓		✓		ลานจอดรถ	
5	EL-B2A-005	✓		✓		✓		หน้าเนินทางขึ้น-ลง	
6	EL-B2A-006	✓		✓		✓		ลานจอดรถ	
7	EL-B2A-007	✓		✓		✓		ลานจอดรถ	
8	EL-B2A-008	✓		✓		✓		ลานจอดรถ	
9	EL-B2A-009	✓		✓		✓		ลานจอดรถ	
10	EL-B2A-010	✓		✓		✓		ลานจอดรถ	
11	EL-B2A-011	✓		✓		✓		โถง Fire man lift A	
12	EL-B2A-012	✓		✓		✓		โถง Lift ส่วนกลาง อาคาร A	
13	EL-B2A-013	✓		✓		✓		ห้องไฟฟ้า อาคาร A	
14	EL-B2A-014	✓		✓		✓		ลานจอดรถ	
15	EL-B2A-015	✓		✓		✓		ลานจอดรถ	
16	EL-B2A-016	✓		✓		✓		ลานจอดรถ	
17	EL-B2A-017	✓		✓		✓		ห้องปั๊มน้ำดี	
18	EL-B2A-018	✓		✓		✓		หน้าห้อง Fire Pump	
19	EL-B2A-019	✓		✓		✓		ห้อง Fire Pump	
20									
21									
22									
23									
24									
25									
26									
27									
28									
29									
30									

หมายเหตุ ทำงานปกติ

ลงชื่อ [redacted]

15 / 4 / 66 15 / 4 / 66 .... / .... / ....

หน่วยงาน เดอะเบส สะพานใหม่	ใบตรวจเช็ค ไฟฉุกเฉิน	วันที่ตรวจสอบ	....
อาคาร	(Emergency Light)	รหัสอุปกรณ์	EL ....

ลำดับ	รายการ / รหัสเครื่อง	ไฟชาร์จแบตเตอรี่		สภาพแบตเตอรี่		ผลการตรวจสอบ		สถานที่ติดตั้ง	หมายเหตุ
		ปกติ	แก้ไข	ปกติ	แก้ไข	ปกติ	แก้ไข		
1	EL-B1A-001	✓		✓		✓		โถง Fire man lift B	
2	EL-B1A-002	✓		✓		✓		โถง Lift ส่วนกลาง อาคาร B	
3	EL-B1A-003	✓		✓		✓		หน้าโถง Lift ส่วนกลาง อาคาร B	
4	EL-B1A-004	✓		✓		✓		ลานจอดรถ	
5	EL-B1A-005	✓		✓		✓		ลานจอดรถ	
6	EL-B1A-006	✓		✓		✓		หน้าเนินทางขึ้น-ลง	
7	EL-B1A-007	✓		✓		✓		ห้องคนสวน	
8	EL-B1A-008	✓		✓		✓		ทางเข้าลานจอด	
9	EL-B1A-009	✓		✓		✓		ลานจอดรถ	
10	EL-B1A-010	✓		✓		✓		โถง Fire man lift A	
11	EL-B1A-011	✓		✓		✓		โถง Lift ส่วนกลาง อาคาร A	
12	EL-B1A-012	✓		✓		✓		ห้องไฟฟ้า อาคาร A	
13	EL-B1A-013	✓		✓		✓		ลานจอดรถ	
14	EL-B1A-014	✓		✓		✓		ลานจอดรถ	
15	EL-B1A-015	✓		✓		✓		ลานจอดรถ	
16									
17									
18									
19									
20									
21									
22									
23									
24									
25									
26									
27									
28									
29									
30									

หมายเหตุ ทำงานปกติ

ลงชื่อ [redacted]

15 / 4 / 66 15 / 4 / 66 .... / .... / ....

หน่วยงาน เดอะเบส สะพานใหม่	ใบตรวจเช็ค ไฟฉุกเฉิน	วันที่ตรวจสอบ	....
อาคาร	(Emergency Light)	รหัสอุปกรณ์	EL ....

ลำดับ	รายการ / รหัสเครื่อง	ไฟชาร์จแบตเตอรี่		สภาพแบตเตอรี่		ผลการตรวจสอบ		สถานที่ติดตั้ง	หมายเหตุ
		ปกติ	แก้ไข	ปกติ	แก้ไข	ปกติ	แก้ไข		
1	EL-ST4-001	✓		✓		✓		ทางออกดาดฟ้า ชั้น 15	
2	EL-ST4-002	✓		✓		✓		ระหว่างชั้น 15-14	
3	EL-ST4-003	✓		✓		✓		ชั้น 14	
4	EL-ST4-004	✓		✓		✓		ระหว่างชั้น 14-13	
5	EL-ST4-005	✓		✓		✓		ชั้น 13	
6	EL-ST4-006	✓		✓		✓		ระหว่างชั้น 13-12	
7	EL-ST4-007	✓		✓		✓		ชั้น 12	
8	EL-ST4-008	✓		✓		✓		ระหว่างชั้น 12-11	
9	EL-ST4-009	✓		✓		✓		ชั้น 11	
10	EL-ST4-010	✓		✓		✓		ระหว่างชั้น 11-10	
11	EL-ST4-011	✓		✓		✓		ชั้น 10	
12	EL-ST4-012	✓		✓		✓		ระหว่างชั้น 10-9	
13	EL-ST4-013	✓		✓		✓		ชั้น 9	
14	EL-ST4-014	✓		✓		✓		ระหว่างชั้น 9-8	
15	EL-ST4-015	✓		✓		✓		ชั้น 8	
16	EL-ST4-016	✓		✓		✓		ระหว่างชั้น 8-7	
17	EL-ST4-017	✓		✓		✓		ชั้น7	
18	EL-ST4-018	✓		✓		✓		ระหว่างชั้น 7-6	
19	EL-ST4-019	✓		✓		✓		ชั้น 6	
20	EL-ST4-020	✓		✓		✓		ระหว่างชั้น 6-5	
21	EL-ST4-021	✓		✓		✓		ชั้น 5	
22	EL-ST4-022	✓		✓		✓		ระหว่างชั้น 5-4	
23	EL-ST4-023	✓		✓		✓		ชั้น 4	
24	EL-ST4-024	✓		✓		✓		ระหว่างชั้น 4-3	
25	EL-ST4-025	✓		✓		✓		ชั้น 3	
26	EL-ST4-026	✓		✓		✓		ระหว่างชั้น 3-2	
27	EL-ST4-027	✓		✓		✓		ชั้น 2	
28	EL-ST4-028	✓		✓		✓		ระหว่างชั้น 2-G	
29	EL-ST4-029	✓		✓		✓		ชั้น G	
30	EL-ST4-030	✓		✓		✓		ระหว่างชั้น G-B1	
31	EL-ST4-031	✓		✓		✓		ชั้น B1	
32	EL-ST4-032	✓		✓		✓		ระหว่างชั้น B1-B2	
33	EL-ST4-033	✓		✓		✓		ชั้น B2	

หมายเหตุ ทำงานปกติ

ลงชื่อ [redacted]

15 / 4 / 66 15 / 4 / 66 .... / .... / ....

หน่วยงาน เดอะเบส สะพานใหม่	ใบตรวจเช็ค ไฟฉุกเฉิน	วันที่ตรวจสอบ	....
อาคาร	(Emergency Light)	รหัสอุปกรณ์	EL ....

ลำดับ	รายการ / รหัสเครื่อง	ไฟชาร์จแบตเตอรี่		สภาพแบตเตอรี่		ผลการตรวจสอบ		สถานที่ติดตั้ง	หมายเหตุ
		ปกติ	แก้ไข	ปกติ	แก้ไข	ปกติ	แก้ไข		
1	EL-ST3-001	✓		✓		✓		ทางออกดาดฟ้า ชั้น 15	
2	EL-ST3-002	✓		✓		✓		ระหว่างชั้น 15-14	
3	EL-ST3-003	✓		✓		✓		ชั้น 14	
4	EL-ST3-004	✓		✓		✓		ระหว่างชั้น 14-13	
5	EL-ST3-005	✓		✓		✓		ชั้น 13	
6	EL-ST3-006	✓		✓		✓		ระหว่างชั้น 13-12	
7	EL-ST3-007	✓		✓		✓		ชั้น 12	
8	EL-ST3-008	✓		✓		✓		ระหว่างชั้น 12-11	
9	EL-ST3-009	✓		✓		✓		ชั้น 11	
10	EL-ST3-010	✓		✓		✓		ระหว่างชั้น 11-10	
11	EL-ST3-011	✓		✓		✓		ชั้น 10	
12	EL-ST3-012	✓		✓		✓		ระหว่างชั้น 10-9	
13	EL-ST3-013	✓		✓		✓		ชั้น 9	
14	EL-ST3-014	✓		✓		✓		ระหว่างชั้น 9-8	
15	EL-ST3-015	✓		✓		✓		ชั้น 8	
16	EL-ST3-016	✓		✓		✓		ระหว่างชั้น 8-7	
17	EL-ST3-017	✓		✓		✓		ชั้น7	
18	EL-ST3-018	✓		✓		✓		ระหว่างชั้น 7-6	
19	EL-ST3-019	✓		✓		✓		ชั้น 6	
20	EL-ST3-020	✓		✓		✓		ระหว่างชั้น 6-5	
21	EL-ST3-021	✓		✓		✓		ชั้น 5	
22	EL-ST3-022	✓		✓		✓		ระหว่างชั้น 5-4	
23	EL-ST3-023	✓		✓		✓		ชั้น 4	
24	EL-ST3-024	✓		✓		✓		ระหว่างชั้น 4-3	
25	EL-ST3-025	✓		✓		✓		ชั้น 3	
26	EL-ST3-026	✓		✓		✓		ระหว่างชั้น 3-2	
27	EL-ST3-027	✓		✓		✓		ชั้น 2	
28	EL-ST3-028	✓		✓		✓		ระหว่างชั้น 2-G	
29	EL-ST3-029	✓		✓		✓		ชั้น G	
30	EL-ST3-030	✓		✓		✓		ระหว่างชั้น G-B1	
31	EL-ST3-031	✓		✓		✓		ชั้น B1	
32	EL-ST3-032	✓		✓		✓		ระหว่างชั้น B1-B2	
33	EL-ST3-033	✓		✓		✓		ชั้น B2	

หมายเหตุ ทำงานปกติ

ลงชื่อ [redacted]

15 / 4 / 66   15 / 4 / 66   ...... / ...... / ......

หน่วยงาน เดอะเบส สะพานใหม่	ใบตรวจเช็ค ไฟฉุกเฉิน	วันที่ตรวจสอบ	....
อาคาร	(Emergency Light)	รหัสอุปกรณ์	EL ....

ลำดับ	รายการ / รหัสเครื่อง	ไฟชาร์จแบตเตอรี่		สภาพแบตเตอรี่		ผลการตรวจสอบ		สถานที่ติดตั้ง	หมายเหตุ
		ปกติ	แก้ไข	ปกติ	แก้ไข	ปกติ	แก้ไข		
1	EL-ST2-001	✓		✓		✓		ทางออกดาดฟ้า ชั้น 15	
2	EL-ST2-002	✓		✓		✓		ระหว่างชั้น 15-14	
3	EL-ST2-003	✓		✓		✓		ชั้น 14	
4	EL-ST2-004	✓		✓		✓		ระหว่างชั้น 14-13	
5	EL-ST2-005	✓		✓		✓		ชั้น 13	
6	EL-ST2-006	✓		✓		✓		ระหว่างชั้น 13-12	
7	EL-ST2-007	✓		✓		✓		ชั้น 12	
8	EL-ST2-008	✓		✓		✓		ระหว่างชั้น 12-11	
9	EL-ST2-009	✓		✓		✓		ชั้น 11	
10	EL-ST2-010	✓		✓		✓		ระหว่างชั้น 11-10	
11	EL-ST2-011	✓		✓		✓		ชั้น 10	
12	EL-ST2-012	✓		✓		✓		ระหว่างชั้น 10-9	
13	EL-ST2-013	✓		✓		✓		ชั้น 9	
14	EL-ST2-014	✓		✓		✓		ระหว่างชั้น 9-8	
15	EL-ST2-015	✓		✓		✓		ชั้น 8	
16	EL-ST2-016	✓		✓		✓		ระหว่างชั้น 8-7	
17	EL-ST2-017	✓		✓		✓		ชั้น7	
18	EL-ST2-018	✓		✓		✓		ระหว่างชั้น 7-6	
19	EL-ST2-019	✓		✓		✓		ชั้น 6	
20	EL-ST2-020	✓		✓		✓		ระหว่างชั้น 6-5	
21	EL-ST2-021	✓		✓		✓		ชั้น 5	
22	EL-ST2-022	✓		✓		✓		ระหว่างชั้น 5-4	
23	EL-ST2-023	✓		✓		✓		ชั้น 4	
24	EL-ST2-024	✓		✓		✓		ระหว่างชั้น 4-3	
25	EL-ST2-025	✓		✓		✓		ชั้น 3	
26	EL-ST2-026	✓		✓		✓		ระหว่างชั้น 3-2	
27	EL-ST2-027	✓		✓		✓		ชั้น 2	
28	EL-ST2-028	✓		✓		✓		ระหว่างชั้น 2-G	
29	EL-ST2-029	✓		✓		✓		ชั้น G	
30	EL-ST2-030	✓		✓		✓		ระหว่างชั้น G-B1	
31	EL-ST2-031	✓		✓		✓		ชั้น B1	
32	EL-ST2-032	✓		✓		✓		ระหว่างชั้น B1-B2	
33	EL-ST2-033	✓		✓		✓		ชั้น B2	

หมายเหตุ ทำงานปกติ

ลงชื่อ [redacted]

15 / 4 / 66   15 / 4 / 66   ...... / ...... / ......

หน่วยงาน เดอะเบส สะพานใหม่	ใบตรวจเช็ค ไฟฉุกเฉิน	วันที่ตรวจสอบ	....
อาคาร	(Emergency Light)	รหัสอุปกรณ์	EL ....

ลำดับ	รายการ / รหัสเครื่อง	ไฟชาร์จแบตเตอรี่		สภาพแบตเตอรี่		ผลการตรวจสอบ		สถานที่ติดตั้ง	หมายเหตุ
		ปกติ	แก้ไข	ปกติ	แก้ไข	ปกติ	แก้ไข		
1	EL-ST1-001	✓		✓		✓		ทางออกดาดฟ้า ชั้น 15	
2	EL-ST1-002	✓		✓		✓		ระหว่างชั้น 15-14	
3	EL-ST1-003	✓		✓		✓		ชั้น 14	
4	EL-ST1-004	✓		✓		✓		ระหว่างชั้น 14-13	
5	EL-ST1-005	✓		✓		✓		ชั้น 13	
6	EL-ST1-006	✓		✓		✓		ระหว่างชั้น 13-12	
7	EL-ST1-007	✓		✓		✓		ชั้น 12	
8	EL-ST1-008	✓		✓		✓		ระหว่างชั้น 12-11	
9	EL-ST1-009	✓		✓		✓		ชั้น 11	
10	EL-ST1-010	✓		✓		✓		ระหว่างชั้น 11-10	
11	EL-ST1-011	✓		✓		✓		ชั้น 10	
12	EL-ST1-012	✓		✓		✓		ระหว่างชั้น 10-9	
13	EL-ST1-013	✓		✓		✓		ชั้น 9	
14	EL-ST1-014	✓		✓		✓		ระหว่างชั้น 9-8	
15	EL-ST1-015	✓		✓		✓		ชั้น 8	
16	EL-ST1-016	✓		✓		✓		ระหว่างชั้น 8-7	
17	EL-ST1-017	✓		✓		✓		ชั้น7	
18	EL-ST1-018	✓		✓		✓		ระหว่างชั้น 7-6	
19	EL-ST1-019	✓		✓		✓		ชั้น 6	
20	EL-ST1-020	✓		✓		✓		ระหว่างชั้น 6-5	
21	EL-ST1-021	✓		✓		✓		ชั้น 5	
22	EL-ST1-022	✓		✓		✓		ระหว่างชั้น 5-4	
23	EL-ST1-023	✓		✓		✓		ชั้น 4	
24	EL-ST1-024	✓		✓		✓		ระหว่างชั้น 4-3	
25	EL-ST1-025	✓		✓		✓		ชั้น 3	
26	EL-ST1-026	✓		✓		✓		ระหว่างชั้น 3-2	
27	EL-ST1-027	✓		✓		✓		ชั้น 2	
28	EL-ST1-028	✓		✓		✓		ระหว่างชั้น 2-G	
29	EL-ST1-029	✓		✓		✓		ชั้น G	
30	EL-ST1-030	✓		✓		✓		ระหว่างชั้น G-B1	
31	EL-ST1-031	✓		✓		✓		ชั้น B1	
32	EL-ST1-032	✓		✓		✓		ระหว่างชั้น B1-B2	
33	EL-ST1-033	✓		✓		✓		ชั้น B2	

หมายเหตุ ทำงานปกติ

ลงชื่อ [redacted]

15 / 4 / 66   15 / 4 / 66   ...... / ...... / ......

หน่วยงาน เดอะเบส สะพานใหม่	ใบตรวจเช็ค ไฟฉุกเฉิน	วันที่ตรวจสอบ	....
อาคาร	(Emergency Light)	รหัสอุปกรณ์	EL ....

ลำดับ	รายการ / รหัสเครื่อง	ไฟชาร์จแบตเตอรี่		สภาพแบตเตอรี่		ผลการตรวจสอบ		สถานที่ติดตั้ง	หมายเหตุ
		ปกติ	แก้ไข	ปกติ	แก้ไข	ปกติ	แก้ไข		
1	EL-14A-001	✓		✓		✓		โถง Fire man lift A	
2	EL-14A-002	✓		✓		✓		โถง Lift ส่วนกลาง อาคาร A	
3	EL-14A-003	✓		✓		✓		ระหว่างห้องเลขที่ 828-829	
4	EL-14A-004	✓		✓		✓		ระหว่างห้องเลขที่ 824-825	
5	EL-14A-005	✓		✓		✓		ระหว่างห้องเลขที่ 820-821	
6	EL-14A-006	✓		✓		✓		ทางเดินส่วงกลางข้างห้องซักผ้า	
7	EL-14A-007	✓		✓		✓		ห้องซักผ้า	
8	EL-14A-008	✓		✓		✓		หน้าห้องน้ำส่วนกลาง	
9	EL-14A-009	✓		✓		✓		ห้องBooster Pump	
10	EL-14A-010	✓		✓		✓		หน้าห้องดูหนัง	
11	EL-14A-011	✓		✓		✓		หน้าห้องไฟ อาคาร A	
12	EL-14A-012	✓		✓		✓		ห้องไฟ อาคาร A	
13	EL-14A-013	✓		✓		✓		ห้องออกกำลังกาย	
14	EL-14A-014	✓		✓		✓		ห้องออกกำลังกาย	
15	EL-14A-015	✓		✓		✓		ห้องออกกำลังกาย	
16	EL-14B-016	✓		✓		✓		โถง Fire man lift B	
17	EL-14B-017	✓		✓		✓		โถง Lift ส่วนกลาง อาคาร B	
18	EL-14B-018	✓		✓		✓		หน้าห้องเลขที่ 252/787	
19	EL-14B-019	✓		✓		✓		หน้าห้องเลขที่ 252/789	
20	EL-14B-020	✓		✓		✓		ระหว่างห้องเลขที่ 794-795	
21	EL-14B-021	✓		✓		✓		ระหว่างห้องเลขที่ 798-799	
22	EL-14B-022	✓		✓		✓		ระหว่างห้องเลขที่ 801-802	
23	EL-14B-023	✓		✓		✓		ในห้องไฟฟ้าอาคาร B	
24									
25									
26									
27									
28									
29									
30									

หมายเหตุ ทำงานปกติ

ลงชื่อ [redacted]

15 / 4 / 66   15 / 4 / 66   ...... / ...... / ......

หน่วยงาน เดอะเบส สะพานใหม่ | ใบตรวจเช็ค ไฟฉุกเฉิน (Emergency Light) | วันที่ตรวจสอบ ....

อาคาร .... | | รหัสอุปกรณ์ EL ....

ลำดับ	รายการ / รหัสเครื่อง	ไฟชาร์จแบตเตอรี่		สภาพแบตเตอรี่		ผลการตรวจสอบ		สถานที่ติดตั้ง	หมายเหตุ
		ปกติ	แก้ไข	ปกติ	แก้ไข	ปกติ	แก้ไข		
1	EL-13A-001	✓		✓		✓		โถง Fire man lift A	
2	EL-13A-002	✓		✓		✓		โถง Lift ส่วนกลาง อาคาร A	
3	EL-13A-003	✓		✓		✓		ในห้องขยะ	
4	EL-13A-004	✓		✓		✓		หน้าห้องเลขที่ 252/757	
5	EL-13A-005	✓		✓		✓		ระหว่างห้องเลขที่ 761-762	
6	EL-13A-006	✓		✓		✓		ระหว่างห้องเลขที่ 764-765	
7	EL-13A-007	✓		✓		✓		ในห้องไฟฟ้าอาคาร A	
8	EL-13A-008	✓		✓		✓		หน้าบันไดหนีไฟ ST2	
9	EL-13A-009	✓		✓		✓		หน้าห้องเลขที่ 252/772	
10	EL-13B-010	✓		✓		✓		โถง Fire man lift B	
11	EL-13B-011	✓		✓		✓		โถง Lift ส่วนกลาง อาคาร B	
12	EL-13B-012	✓		✓		✓		หน้าห้องเลขที่ 252/723	
13	EL-13B-013	✓		✓		✓		ระหว่างห้องเลขที่ 726-727	
14	EL-13B-014	✓		✓		✓		ระหว่างห้องเลขที่ 730-731	
15	EL-13B-015	✓		✓		✓		หน้าห้องเลขที่ 252/735	
16	EL-13B-016	✓		✓		✓		ระหว่างห้องเลขที่ 738-739	
17	EL-13B-017	✓		✓		✓		ในห้องไฟฟ้าอาคาร B	
18									
19									
20									
21									
22									
23									
24									
25									
26									
27									
28									
29									
30									

หมายเหตุ [illegible]

ลงชื่อ [redacted]

15 / 4 / 66   15 / 4 / 66   .... / .... / ....

หน่วยงาน เดอะเบส สะพานใหม่ | ใบตรวจเช็ค ไฟฉุกเฉิน (Emergency Light) | วันที่ตรวจสอบ ....

อาคาร .... | | รหัสอุปกรณ์ EL ....

ลำดับ	รายการ / รหัสเครื่อง	ไฟชาร์จแบตเตอรี่		สภาพแบตเตอรี่		ผลการตรวจสอบ		สถานที่ติดตั้ง	หมายเหตุ
		ปกติ	แก้ไข	ปกติ	แก้ไข	ปกติ	แก้ไข		
1	EL-11A-001	✓		✓		✓		โถง Fire man lift A	
2	EL-11A-002	✓		✓		✓		โถง Lift ส่วนกลาง อาคาร A	
3	EL-11A-003	✓		✓		✓		ในห้องขยะ	
4	EL-11A-004	✓		✓		✓		หน้าห้องเลขที่ 252/629	
5	EL-11A-005	✓		✓		✓		ระหว่างห้องเลขที่ 632-633	
6	EL-11A-006	✓		✓		✓		ระหว่างห้องเลขที่ 636-637	
7	EL-11A-007	✓		✓		✓		ในห้องไฟฟ้าอาคาร A	
8	EL-11A-008	✓		✓		✓		หน้าบันไดหนีไฟ ST2	
9	EL-11A-009	✓		✓		✓		ระหว่างห้องเลขที่ 644-645	
10	EL-11B-010	✓		✓		✓		โถง Fire man lift B	
11	EL-11B-011	✓		✓		✓		โถง Lift ส่วนกลาง อาคาร B	
12	EL-11B-012	✓		✓		✓		หน้าห้องเลขที่ 252/595	
13	EL-11B-013	✓		✓		✓		ระหว่างห้องเลขที่ 598-599	
14	EL-11B-014	✓		✓		✓		ระหว่างห้องเลขที่ 602-603	
15	EL-11B-015	✓		✓		✓		ระหว่างห้องเลขที่ 606-607	
16	EL-11B-016	✓		✓		✓		ระหว่างห้องเลขที่ 608-609	
17	EL-11B-017	✓		✓		✓		ในห้องไฟฟ้าอาคาร B	
18									
19									
20									
21									
22									
23									
24									
25									
26									
27									
28									
29									
30									

หมายเหตุ

ลงชื่อ [redacted]

15 / 4 / 66   15 / 4 / 66   .... / .... / ....

หน่วยงาน เดอะเบส สะพานใหม่ | ใบตรวจเช็ค ไฟฉุกเฉิน (Emergency Light) | วันที่ตรวจสอบ ....

อาคาร .... | | รหัสอุปกรณ์ EL ....

ลำดับ	รายการ / รหัสเครื่อง	ไฟชาร์จแบตเตอรี่		สภาพแบตเตอรี่		ผลการตรวจสอบ		สถานที่ติดตั้ง	หมายเหตุ
		ปกติ	แก้ไข	ปกติ	แก้ไข	ปกติ	แก้ไข		
1	EL-10A-001	✓		✓		✓		โถง Fire man lift A	
2	EL-10A-002	✓		✓		✓		โถง Lift ส่วนกลาง อาคาร A	
3	EL-10A-003	✓		✓		✓		ในห้องขยะ	
4	EL-10A-004	✓		✓		✓		หน้าห้องเลขที่ 252/565	
5	EL-10A-005	✓		✓		✓		ระหว่างห้องเลขที่ 568-569	
6	EL-10A-006	✓		✓		✓		ระหว่างห้องเลขที่ 572-573	
7	EL-10A-007	✓		✓		✓		ในห้องไฟฟ้าอาคาร A	
8	EL-10A-008	✓		✓		✓		หน้าบันไดหนีไฟ ST2	
9	EL-10A-009	✓		✓		✓		ระหว่างห้องเลขที่ 580-581	
10	EL-10B-010	✓		✓		✓		โถง Fire man lift B	
11	EL-10B-011	✓		✓		✓		โถง Lift ส่วนกลาง อาคาร B	
12	EL-10B-012	✓		✓		✓		หน้าห้องเลขที่ 252/531	
13	EL-10B-013	✓		✓		✓		ระหว่างห้องเลขที่ 534-535	
14	EL-10B-014	✓		✓		✓		ระหว่างห้องเลขที่ 540-541	
15	EL-10B-015	✓		✓		✓		หน้าห้องเลขที่ 252/545	
16	EL-10B-016	✓		✓		✓		ระหว่างห้องเลขที่ 548-549	
17	EL-10B-017	✓		✓		✓		ในห้องไฟฟ้าอาคาร B	
18									
19									
20									
21									
22									
23									
24									
25									
26									
27									
28									
29									
30									

หมายเหตุ

ลงชื่อ [redacted]

15 / 4 / 66   15 / 4 / 66   .... / .... / ....

หน่วยงาน เดอะเบส สะพานใหม่ | ใบตรวจเช็ค ไฟฉุกเฉิน (Emergency Light) | วันที่ตรวจสอบ ....

อาคาร .... | | รหัสอุปกรณ์ EL ....

ลำดับ	รายการ / รหัสเครื่อง	ไฟชาร์จแบตเตอรี่		สภาพแบตเตอรี่		ผลการตรวจสอบ		สถานที่ติดตั้ง	หมายเหตุ
		ปกติ	แก้ไข	ปกติ	แก้ไข	ปกติ	แก้ไข		
1	EL-9A-001	✓		✓		✓		โถง Fire man lift A	
2	EL-9A-002	✓		✓		✓		โถง Lift ส่วนกลาง อาคาร A	
3	EL-9A-003	✓		✓		✓		ในห้องขยะ	
4	EL-9A-004	✓		✓		✓		หน้าห้องเลขที่ 252/501	
5	EL-9A-005	✓		✓		✓		ระหว่างห้องเลขที่ 504-505	
6	EL-9A-006	✓		✓		✓		ระหว่างห้องเลขที่ 508-509	
7	EL-9A-007	✓		✓		✓		ในห้องไฟฟ้าอาคาร A	
8	EL-9A-008	✓		✓		✓		หน้าบันไดหนีไฟ ST2	
9	EL-9A-009	✓		✓		✓		หน้าห้องเลขที่ 252/516	
10	EL-9B-010	✓		✓		✓		โถง Fire man lift B	
11	EL-9B-011	✓		✓		✓		โถง Lift ส่วนกลาง อาคาร B	
12	EL-9B-012	✓		✓		✓		หน้าห้องเลขที่ 252/467	
13	EL-9B-013	✓		✓		✓		ระหว่างห้องเลขที่ 470-471	
14	EL-9B-014	✓		✓		✓		ระหว่างห้องเลขที่ 474-475	
15	EL-9B-015	✓		✓		✓		หน้าห้องเลขที่ 252/479	
16	EL-9B-016	✓		✓		✓		หน้าห้องเลขที่ 252/481	
17	EL-9B-017	✓		✓		✓		ในห้องไฟฟ้าอาคาร B	
18									
19									
20									
21									
22									
23									
24									
25									
26									
27									
28									
29									
30									

หมายเหตุ

ลงชื่อ [redacted]

15 / 4 / 66   15 / 4 / 66   .... / .... / ....

หน่วยงาน เดอะเบส สะพานใหม่ อาคาร	ใบตรวจเช็ค ไฟฉุกเฉิน (Emergency Light)	วันที่ตรวจสอบ รหัสอุปกรณ์	.... EL ....

ลำดับ	รายการ / รหัสเครื่อง	ไฟชาร์จแบตเตอรี่		สภาพแบตเตอรี่		ผลการตรวจสอบ		สถานที่ติดตั้ง	หมายเหตุ
		ปกติ	แก้ไข	ปกติ	แก้ไข	ปกติ	แก้ไข		
1	EL-8A-001	✓		✓		✓		โถง Fire man lift A	
2	EL-8A-002	✓		✓		✓		โถง Lift ส่วนกลาง อาคาร A	
3	EL-8A-003	✓		✓		✓		ในห้องขยะ	
4	EL-8A-004	✓		✓		✓		หน้าห้องเลขที่ 252/437	
5	EL-8A-005	✓		✓		✓		ระหว่างห้องเลขที่ 440-441	
6	EL-8A-006	✓		✓		✓		ระหว่างห้องเลขที่ 444-445	
7	EL-8A-007	✓		✓		✓		ในห้องไฟฟ้าอาคาร A	
8	EL-8A-008	✓		✓		✓		หน้าบันไดหนีไฟ ST2	
9	EL-8A-009	✓		✓		✓		ระหว่างห้องเลขที่ 452-453	
10	EL-8B-010	✓		✓		✓		โถง Fire man lift B	
11	EL-8B-011	✓		✓		✓		โถง Lift ส่วนกลาง อาคาร B	
12	EL-8B-012	✓		✓		✓		หน้าห้องเลขที่ 252/403	
13	EL-8B-013	✓		✓		✓		ระหว่างห้องเลขที่ 406-407	
14	EL-8B-014	✓		✓		✓		ระหว่างห้องเลขที่ 410-411	
15	EL-8B-015	✓		✓		✓		หน้าห้องเลขที่ 252/415	
16	EL-8B-016	✓		✓		✓		หน้าห้องเลขที่ 252/417	
17	EL-8B-017	✓		✓		✓		ในห้องไฟฟ้าอาคาร B	
18									
19									
20									
21									
22									
23									
24									
25									
26									
27									
28									
29									
30									

หมายเหตุ

ลงชื่อ [redacted]

15 / 4 / 66   15 / 4 / 66   .... / .... / ....

หน่วยงาน เดอะเบส สะพานใหม่ อาคาร	ใบตรวจเช็ค ไฟฉุกเฉิน (Emergency Light)	วันที่ตรวจสอบ รหัสอุปกรณ์	.... EL ....

ลำดับ	รายการ / รหัสเครื่อง	ไฟชาร์จแบตเตอรี่		สภาพแบตเตอรี่		ผลการตรวจสอบ		สถานที่ติดตั้ง	หมายเหตุ
		ปกติ	แก้ไข	ปกติ	แก้ไข	ปกติ	แก้ไข		
1	EL-7A-001	✓		✓		✓		โถง Fire man lift A	
2	EL-7A-002	✓		✓		✓		โถง Lift ส่วนกลาง อาคาร A	
3	EL-7A-003	✓		✓		✓		ในห้องขยะ	
4	EL-7A-004	✓		✓		✓		หน้าห้องเลขที่ 252/373	
5	EL-7A-005	✓		✓		✓		ระหว่างห้องเลขที่ 376-377	
6	EL-7A-006	✓		✓		✓		ระหว่างห้องเลขที่ 380-381	
7	EL-7A-007	✓		✓		✓		ในห้องไฟฟ้าอาคาร A	
8	EL-7A-008	✓		✓		✓		หน้าบันไดหนีไฟ ST2	
9	EL-7A-009	✓		✓		✓		หน้าห้องเลขที่ 252/388	
10	EL-7A-010	✓		✓		✓		ห้องพัดลมดูดอากาศ	
11	EL-7B-011	✓		✓		✓		โถง Fire man lift B	
12	EL-7B-012	✓		✓		✓		โถง Lift ส่วนกลาง อาคาร B	
13	EL-7B-013	✓		✓		✓		หน้าห้องเลขที่ 252/339	
14	EL-7B-014	✓		✓		✓		ระหว่างห้องเลขที่ 341-342	
15	EL-7B-015	✓		✓		✓		ระหว่างห้องเลขที่ 346-347	
16	EL-7B-016	✓		✓		✓		ระหว่างห้องเลขที่ 350-351	
17	EL-7B-017	✓		✓		✓		หน้าห้องเลขที่ 252/353	
18	EL-7B-018	✓		✓		✓		ในห้องไฟฟ้าอาคาร B	
19									
20									
21									
22									
23									
24									
25									
26									
27									
28									
29									
30									

หมายเหตุ

ลงชื่อ [redacted]

15 / 4 / 66   15 / 4 / 66   .... / .... / ....

หน่วยงาน เดอะเบส สะพานใหม่ อาคาร	ใบตรวจเช็ค ไฟฉุกเฉิน (Emergency Light)	วันที่ตรวจสอบ รหัสอุปกรณ์	.... EL ....

ลำดับ	รายการ / รหัสเครื่อง	ไฟชาร์จแบตเตอรี่		สภาพแบตเตอรี่		ผลการตรวจสอบ		สถานที่ติดตั้ง	หมายเหตุ
		ปกติ	แก้ไข	ปกติ	แก้ไข	ปกติ	แก้ไข		
1	EL-6A-001	✓		✓		✓		โถง Fire man lift A	
2	EL-6A-002	✓		✓		✓		โถง Lift ส่วนกลาง อาคาร A	
3	EL-6A-003	✓		✓		✓		ในห้องขยะ	
4	EL-6A-004	✓		✓		✓		หน้าห้องเลขที่ 252/305	
5	EL-6A-005	✓		✓		✓		ระหว่างห้องเลขที่ 308-309	
6	EL-6A-006	✓		✓		✓		ระหว่างห้องเลขที่ 312-313	
7	EL-6A-007	✓		✓		✓		ในห้องไฟฟ้าอาคาร A	
8	EL-6A-008	✓		✓		✓		หน้าบันไดหนีไฟ ST2	
9	EL-6A-009	✓		✓		✓		ระหว่างห้องเลขที่ 320-321	
10	EL-6A-010	✓		✓		✓		หน้าห้องเลขที่ 252/329	
11	EL-6A-011	✓		✓		✓		หน้าห้องเลขที่ 252/333	
12	EL-6A-012	✓		✓		✓		หน้าห้องเลขที่ 252/337	
13	EL-6B-013	✓		✓		✓		โถง Fire man lift B	
14	EL-6B-014	✓		✓		✓		โถง Lift ส่วนกลาง อาคาร B	
15	EL-6B-015	✓		✓		✓		หน้าห้องเลขที่ 252/273	
16	EL-6B-016	✓		✓		✓		ระหว่างห้องเลขที่ 276-277	
17	EL-6B-017	✓		✓		✓		ระหว่างห้องเลขที่ 280-281	
18	EL-6B-018	✓		✓		✓		ระหว่างห้องเลขที่ 284-285	
19	EL-6B-019	✓		✓		✓		หน้าห้องเลขที่ 252/287	
20	EL-6B-020	✓		✓		✓		ในห้องไฟฟ้าอาคาร B	
21									
22									
23									
24									
25									
26									
27									
28									
29									
30									

หมายเหตุ

ลงชื่อ [redacted]

15 / 4 / 66   15 / 4 / 66   .... / .... / ....

หน่วยงาน เดอะเบส สะพานใหม่ อาคาร	ใบตรวจเช็ค ไฟฉุกเฉิน (Emergency Light)	วันที่ตรวจสอบ รหัสอุปกรณ์	.... EL ....

ลำดับ	รายการ / รหัสเครื่อง	ไฟชาร์จแบตเตอรี่		สภาพแบตเตอรี่		ผลการตรวจสอบ		สถานที่ติดตั้ง	หมายเหตุ
		ปกติ	แก้ไข	ปกติ	แก้ไข	ปกติ	แก้ไข		
1	EL-5A-001	✓		✓		✓		โถง Fire man lift A	
2	EL-5A-002	✓		✓		✓		โถง Lift ส่วนกลาง อาคาร A	
3	EL-5A-003	✓		✓		✓		ในห้องขยะ	
4	EL-5A-004	✓		✓		✓		หน้าห้องเลขที่ 252/239	
5	EL-5A-005	✓		✓		✓		ระหว่างห้องเลขที่ 242-243	
6	EL-5A-006	✓		✓		✓		ระหว่างห้องเลขที่ 246-247	
7	EL-5A-007	✓		✓		✓		ในห้องไฟฟ้าอาคาร A	
8	EL-5A-008	✓		✓		✓		หน้าบันไดหนีไฟ ST2	
9	EL-5A-009	✓		✓		✓		ระหว่างห้องเลขที่ 254-255	
10	EL-5A-010	✓		✓		✓		หน้าห้องเลขที่ 252/263	
11	EL-5A-011	✓		✓		✓		หน้าห้องเลขที่ 252/267	
12	EL-5A-012	✓		✓		✓		หน้าห้องเลขที่ 252/271	
13	EL-5B-013	✓		✓		✓		โถง Fire man lift B	
14	EL-5B-014	✓		✓		✓		โถง Lift ส่วนกลาง อาคาร B	
15	EL-5B-015	✓		✓		✓		หน้าห้องเลขที่ 252/205	
16	EL-5B-016	✓		✓		✓		ระหว่างห้องเลขที่ 208-209	
17	EL-5B-017	✓		✓		✓		ระหว่างห้องเลขที่ 211-212	
18	EL-5B-018	✓		✓		✓		ระหว่างห้องเลขที่ 215-216	
19	EL-5B-019	✓		✓		✓		ในห้องไฟฟ้าอาคาร B	
20	EL-5B-020	✓		✓		✓		หน้าห้องเลขที่ 252/219	
21	EL-5B-021	✓		✓		✓		หน้าห้องเลขที่ 252/222	
22	EL-5B-022	✓		✓		✓		หน้าห้องเลขที่ 252/226	
23	EL-5B-023	✓		✓		✓		หน้าห้องเลขที่ 252/230	
24	EL-5B-024	✓		✓		✓		หน้าห้องเลขที่ 252/234	
25									
26									
27									
28									
29									
30									

หมายเหตุ

ลงชื่อ [redacted]

15 / 4 / 66   15 / 4 / 66   .... / .... / ....

หน่วยงาน เดอะเบส สะพานใหม่ อาคาร	ใบตรวจเช็ค ไฟฉุกเฉิน (Emergency Light)	วันที่ตรวจสอบ รหัสอุปกรณ์	.... EL ....

ลำดับ	รายการ / รหัสเครื่อง	ไฟชาร์จแบตเตอรี่		สภาพแบตเตอรี่		ผลการตรวจสอบ		สถานที่ติดตั้ง	หมายเหตุ
		ปกติ	แก้ไข	ปกติ	แก้ไข	ปกติ	แก้ไข		
1	EL-4A-001	✓		✓		✓		โถง Fire man lift A	
2	EL-4A-002	✓		✓		✓		โถง Lift ส่วนกลาง อาคาร A	
3	EL-4A-003	✓		✓		✓		ในห้องขยะ	
4	EL-4A-004	✓		✓		✓		หน้าห้องเลขที่ 252/171	
5	EL-4A-005	✓		✓		✓		ระหว่างห้องเลขที่ 174-175	
6	EL-4A-006	✓		✓		✓		ระหว่างห้องเลขที่ 178-179	
7	EL-4A-007	✓		✓		✓		ในห้องไฟฟ้าอาคาร A	
8	EL-4A-008	✓		✓		✓		หน้าบันไดหนีไฟ ST2	
9	EL-4A-009	✓		✓		✓		ระหว่างห้องเลขที่ 186-187	
10	EL-4A-010	✓		✓		✓		หน้าห้องเลขที่ 252/195	
11	EL-4A-011	✓		✓		✓		หน้าห้องเลขที่ 252/199	
12	EL-4A-012	✓		✓		✓		หน้าห้องเลขที่ 252/203	
13	EL-4B-013	✓		✓		✓		โถง Fire man lift B	
14	EL-4B-014	✓		✓		✓		โถง Lift ส่วนกลาง อาคาร B	
15	EL-4B-015	✓		✓		✓		หน้าห้องเลขที่ 252/137	
16	EL-4B-016	✓		✓		✓		ระหว่างห้องเลขที่ 140-141	
17	EL-4B-017	✓		✓		✓		ระหว่างห้องเลขที่ 144-145	
18	EL-4B-018	✓		✓		✓		ระหว่างห้องเลขที่ 148-149	
19	EL-4B-019	✓		✓		✓		ในห้องไฟฟ้าอาคาร B	
20	EL-4B-020	✓		✓		✓		ระหว่างห้องเลขที่ 150-151	
21	EL-4B-021	✓		✓		✓		หน้าห้องเลขที่ 252/154	
22	EL-4B-022	✓		✓		✓		หน้าห้องเลขที่ 252/158	
23	EL-4B-023	✓		✓		✓		หน้าห้องเลขที่ 252/162	
24	EL-4B-024	✓		✓		✓		หน้าห้องเลขที่ 252/166	
25	EL-4B-025	✓		✓		✓		หน้าห้องเลขที่ 252/170	
26									
27									
28									
29									
30									

หมายเหตุ

[redacted]

ลงชื่อ 15/4/66 ลงชื่อ 15/4/66 ลงชื่อ ..../......./.......

หน่วยงาน เดอะเบส สะพานใหม่ อาคาร	ใบตรวจเช็ค ไฟฉุกเฉิน (Emergency Light)	วันที่ตรวจสอบ รหัสอุปกรณ์	.... EL ....

ลำดับ	รายการ / รหัสเครื่อง	ไฟชาร์จแบตเตอรี่		สภาพแบตเตอรี่		ผลการตรวจสอบ		สถานที่ติดตั้ง	หมายเหตุ
		ปกติ	แก้ไข	ปกติ	แก้ไข	ปกติ	แก้ไข		
1	EL-3A-001	✓		✓		✓		โถง Fire man lift A	
2	EL-3A-002	✓		✓		✓		โถง Lift ส่วนกลาง อาคาร A	
3	EL-3A-003	✓		✓		✓		ในห้องขยะ	
4	EL-3A-004	✓		✓		✓		หน้าห้องเลขที่ 252/103	
5	EL-3A-005	✓		✓		✓		ระหว่างห้องเลขที่ 106-107	
6	EL-3A-006	✓		✓		✓		ระหว่างห้องเลขที่ 110-111	
7	EL-3A-007	✓		✓		✓		ในห้องไฟฟ้าอาคาร A	
8	EL-3A-008	✓		✓		✓		หน้าบันไดหนีไฟ ST2	
9	EL-3A-009	✓		✓		✓		ระหว่างห้องเลขที่ 118-119	
10	EL-3A-010	✓		✓		✓		หน้าห้องเลขที่ 252/127	
11	EL-3A-011	✓		✓		✓		หน้าห้องเลขที่ 252/131	
12	EL-3A-012	✓		✓		✓		หน้าห้องเลขที่ 252/135	
13	EL-3B-013	✓		✓		✓		โถง Fire man lift B	
14	EL-3B-014	✓		✓		✓		โถง Lift ส่วนกลาง อาคาร B	
15	EL-3B-015	✓		✓		✓		หน้าห้องเลขที่ 252/69	
16	EL-3B-016	✓		✓		✓		ระหว่างห้องเลขที่ 72-73	
17	EL-3B-017	✓		✓		✓		ระหว่างห้องเลขที่ 76-77	
18	EL-3B-018	✓		✓		✓		ระหว่างห้องเลขที่ 80-81	
19	EL-3B-019	✓		✓		✓		ในห้องไฟฟ้าอาคาร B	
20	EL-3B-020	✓		✓		✓		ระหว่างห้องเลขที่ 82-83	
21	EL-3B-021	✓		✓		✓		หน้าห้องเลขที่ 252/86	
22	EL-3B-022	✓		✓		✓		หน้าห้องเลขที่ 252/90	
23	EL-3B-023	✓		✓		✓		หน้าห้องเลขที่ 252/94	
24	EL-3B-024	✓		✓		✓		หน้าห้องเลขที่ 252/98	
25	EL-3B-025	✓		✓		✓		หน้าห้องเลขที่ 252/102	
26									
27									
28									
29									
30									

หมายเหตุ

[redacted]

ลงชื่อ 15/4/66 ลงชื่อ 15/4/66 ลงชื่อ ..../......./.......

หน่วยงาน เดอะเบส สะพานใหม่ อาคาร	ใบตรวจเช็ค ไฟฉุกเฉิน (Emergency Light)	วันที่ตรวจสอบ รหัสอุปกรณ์	.... EL ....

ลำดับ	รายการ / รหัสเครื่อง	ไฟชาร์จแบตเตอรี่		สภาพแบตเตอรี่		ผลการตรวจสอบ		สถานที่ติดตั้ง	หมายเหตุ
		ปกติ	แก้ไข	ปกติ	แก้ไข	ปกติ	แก้ไข		
1	EL-2A-001	✓		✓		✓		โถง Fire man lift A	
2	EL-2A-002	✓		✓		✓		โถง Lift ส่วนกลาง อาคาร A	
3	EL-2A-003	✓		✓		✓		โถง Lift ส่วนกลาง อาคาร A	
4	EL-2A-004	✓		✓		✓		ในห้องขยะ	
5	EL-2A-005	✓		✓		✓		หน้าห้องเลขที่ 252/45	
6	EL-2A-006	✓		✓		✓		ระหว่างห้องเลขที่ 48-49	
7	EL-2A-007	✓		✓		✓		ระหว่างห้องเลขที่ 52-53	
8	EL-2A-008	✓		✓		✓		ในห้องไฟฟ้าอาคาร A	
9	EL-2A-009	✓		✓		✓		หน้าห้องเลขที่ 252/57	
10	EL-2A-010	✓		✓		✓		หน้าบันไดหนีไฟ ST2	
11	EL-2A-011	✓		✓		✓		หน้าห้องเลขที่ 252/59	
12	EL-2A-012	✓		✓		✓		หน้าห้องเลขที่ 252/63	
13	EL-2A-013	✓		✓		✓		หน้าห้องเลขที่ 252/67	
14	EL-2B-014	✓		✓		✓		โถง Fire man lift B	
15	EL-2B-015	✓		✓		✓		โถง Lift ส่วนกลาง อาคาร B	
16	EL-2B-016	✓		✓		✓		โถง Lift ส่วนกลาง อาคาร B	
17	EL-2B-017	✓		✓		✓		หน้าห้องเลขที่ 252/11	
18	EL-2B-018	✓		✓		✓		ระหว่างห้องเลขที่ 14-15	
19	EL-2B-019	✓		✓		✓		ระหว่างห้องเลขที่ 18-19	
20	EL-2B-020	✓		✓		✓		ระหว่างห้องเลขที่ 22-23	
21	EL-2B-021	✓		✓		✓		ในห้องไฟฟ้าอาคาร B	
22	EL-2B-022	✓		✓		✓		หน้าห้องเลขที่ 252/25	
23	EL-2B-023	✓		✓		✓		หน้าห้องเลขที่ 252/27	
24	EL-2B-024	✓		✓		✓		หน้าห้องเลขที่ 252/31	
25	EL-2B-025	✓		✓		✓		หน้าห้องเลขที่ 252/35	
26	EL-2B-026	✓		✓		✓		หน้าห้องเลขที่ 252/39	
27	EL-2B-027	✓		✓		✓		หน้าห้องเลขที่ 252/43	
28									
29									
30									

หมายเหตุ

[redacted]

ลงชื่อ 15/4/66 ลงชื่อ 15/4/66 ลงชื่อ ..../......./.......

หน่วยงาน เดอะเบส สะพานใหม่ อาคาร	ใบตรวจเช็ค ไฟฉุกเฉิน (Emergency Light)	วันที่ตรวจสอบ รหัสอุปกรณ์	.... EL ....

ลำดับ	รายการ / รหัสเครื่อง	ไฟชาร์จแบตเตอรี่		สภาพแบตเตอรี่		ผลการตรวจสอบ		สถานที่ติดตั้ง	หมายเหตุ
		ปกติ	แก้ไข	ปกติ	แก้ไข	ปกติ	แก้ไข		
1	EL-1G-001	✓		✓		✓		สำนักงานนิติบุคคล	
2	EL-1G-002	✓		✓		✓		ห้องControl	
3	EL-1G-003	✓		✓		✓		ทางเข้าลานจอดชั้น G	
4	EL-1G-004	✓		✓		✓		EV charger	
5	EL-1G-005	✓		✓		✓		โถงลิฟต์ขนของอาคาร A	
6	EL-1G-006	✓		✓		✓		ลานจอดรถ	
7	EL-1G-007	✓		✓		✓		บันไดทางเข้าห้อง MDB	
8	EL-1G-008	✓		✓		✓		ห้อง MDB	
9	EL-1G-009	✓		✓		✓		ห้อง MDB	
10	EL-1G-010	✓		✓		✓		ห้อง MDB	
11	EL-1G-011	✓		✓		✓		บันไดทางเข้าห้อง GEN	
12	EL-1G-012	✓		✓		✓		ห้อง Genarater	
13	EL-1G-013	✓		✓		✓		หน้าทางเข้า ST4	
14	EL-1G-014	✓		✓		✓		ลานจอดรถ	
15	EL-1G-015	✓		✓		✓		ลานจอดรถ	
16	EL-1G-016	✓		✓		✓		ลานจอดรถ	
17	EL-1G-017	✓		✓		✓		ลานจอดรถ	
18	EL-1G-018	✓		✓		✓		หน้าทางเข้าโถงลิฟต์ อาคาร B	
19	EL-1G-019	✓		✓		✓		โถงลิฟต์ขนของ อาคาร B	
20									
21									
22									
23									
24									
25									
26									
27									
28									
29									
30									

หมายเหตุ

[redacted]

ลงชื่อ 15/4/66 ลงชื่อ 15/4/66 ลงชื่อ ..../......./.......

PLUS +

บริษัท พลัส พร็อพเพอร์ตี้ จำกัด

ตารางตรวจเช็ค Fire Pump - ประจำสัปดาห์

รหัสงาน : FP/FRP-W	[redacted]
รหัส TB-SM-001-B2/Z00D00S00027-FP/FRP-00 05 : FIRE PUMP	
เลขที่ใบงาน WO-016/05/2023	3 4
วันที่ปฏิบัติ 31/05/2023	5 6
ชื่ออาคาร TB-Sm	ชื่อผู้ควบคุม ชื่อผู้ตรวจสอบ

ลำดับ	รายการ	ผลการตรวจเช็ค			หมายเหตุ (ค่าที่ตรวจวัดได้ ; ถ้ามี)
		ดี	แก้ไข	อาการเสีย	
	ENGINE				
1	ตรวจเช็คระบบน้ำมันเชื้อเพลิง...930...ลิตร	✓			
2	ตรวจเช็คระดับน้ำมันหล่อลื่น	✓			
3	ตรวจเช็คระดับน้ำหล่อเย็น	✓			
4	ตรวจเช็คสายพาน	✓			
5	ตรวจเช็คสภาพ BATERY	✓			
6	ตรวจเช็คค่าความถ่วงจำเพาะของ BATERY	✓			
7	ตรวจเช็คสภาพเครื่องยนต์	✓			
8	ตรวจเช็คท่ออากาศไอดี	✓			
9	ตรวจเช็คท่ออากาศไอเสีย	✓			
10	ตรวจเช็คตัวเรือน PUMP	✓			
11	ตรวจเช็คระบบ MANUAL START	✓			
12	ตรวจเช็คระบบระบายความร้อน	✓			
13	ตรวจเช็คการทำงานของเครื่องยนต์และ PUMP	✓			
	วัดแรงดันน้ำเข้า...0...PSI	✓			
	วัดแรงดันน้ำออก...185...PSI	✓			
	ความเร็วรอบ...2300...RPM	✓			
	แรงดันน้ำมันเชื้อเพลิง.........PSI	✓			
	แรงดันน้ำมันหล่อลื่น...30...PSI	✓			
	อุณหภูมิน้ำหล่อเย็น.........F 40.c	✓			
	แอมมิเตอร์...–...AMP	✓			
	ชั่วโมงการทำงาน...94...ชม.	✓			
	CONTROL				
1	ตรวจเช็คชุดชาร์ท BATTERY	✓			
2	ตรวจเช็คสวิทช์แรงดัน	✓			
3	ตรวจเช็คการทำงานของชุด PRV	✓			

หมายเหตุ

บันทึกผลการปฏิบัติงาน

✓ 1. ปฏิบัติงานเสร็จเรียบร้อย   2. ปฏิบัติงานแล้วเสร็จพบสิ่งที่ต้องแก้ไขอีก (CM)

PLUS +

บริษัท พลัส พร็อพเพอร์ตี้ จำกัด

ตารางตรวจเช็ค Jocky Pump - ประจำสัปดาห์

รหัสงาน : FP/JP-W	[redacted]
รหัส TB-SM-001-B2/Z00D00S00027-FP/JP-0006 : JOCKY PUMP	
เลขที่ใบงาน WO-017/05/2023	3 4
วันที่ปฏิบัติ 31/05/2023	5 6
ชื่ออาคาร TB-Sm	ชื่อผู้ควบคุม ชื่อผู้ตรวจสอบ

ลำดับ	รายการ	ผลการตรวจเช็ค			หมายเหตุ (ค่าที่ตรวจวัดได้ ; ถ้ามี)
		ดี	แก้ไข	อาการเสีย	
	MOTOR & PUMP				
1	ตรวจเช็คพัดลมระบายอากาศ MOTOR	✓			
2	ตรวจเช็คสภาพตัวเรือน MOTOR	✓			
3	ตรวจเช็คสภาพตัวเรือน PUMP	✓			
4	ตรวจเช็คการทำงานของ MOTOR และ PUMP	✓			
5	ตรวจเช็คแรงดันน้ำเข้า...0...PSI	✓			
6	ตรวจเช็คแรงดันน้ำออก...195...PSI	✓			
7	ตรวจเช็คการทำงานของ CHECK VALVE	✓			
	CONTROL				
1	ตรวจเช็คจุดต่อภายในตู้ CONTORL	✓			
2	ตรวจเช็คสภาพ FUSE CONTROL	✓			
3	ตรวจเช็ค PRESSURE SWITCH	✓			
4	ตรวจเช็คค่า OVER LOAD ค่าที่ SET...14...AMP	✓			
5	ตรวจสอบการทำงานของ CONTROL	✓			
6	ตรวจเช็คไฟ SHOW	✓			
7	ตรวจเช็คแรงดัน R-S...396...S-T...398...T-R...394...VOLT	✓			
8	ตรวจเช็คกระแส R...12.30...S...12.69...T...11.65...AMP	✓			
9	ตรวจเช็คสภาพตู้ CONTROL	✓			

หมายเหตุ

บันทึกผลการปฏิบัติงาน

✓ 1. ปฏิบัติงานเสร็จเรียบร้อย   2. ปฏิบัติงานแล้วเสร็จพบสิ่งที่ต้องแก้ไขอีก (CM)

PLUS +

บริษัท พลัส พร็อพเพอร์ตี้ จำกัด

ตารางตรวจเช็ค Fire Pump - ประจำสัปดาห์

รหัสงาน : FP/FRP-W	[redacted]
รหัส TB-SM-001-B2/Z00D00S00027-FP/FRP-00 05 : FIRE PUMP	
เลขที่ใบงาน WO-013/05/2023	3 4
วันที่ปฏิบัติ 24/05/2023	5 6
ชื่ออาคาร TB-Sm	ชื่อผู้ควบคุม ชื่อผู้ตรวจสอบ

ลำดับ	รายการ	ผลการตรวจเช็ค			หมายเหตุ (ค่าที่ตรวจวัดได้ ; ถ้ามี)
		ดี	แก้ไข	อาการเสีย	
	ENGINE				
1	ตรวจเช็คระบบน้ำมันเชื้อเพลิง...930...ลิตร	✓			
2	ตรวจเช็คระดับน้ำมันหล่อลื่น	✓			
3	ตรวจเช็คระดับน้ำหล่อเย็น	✓			
4	ตรวจเช็คสายพาน	✓			
5	ตรวจเช็คสภาพ BATERY	✓			
6	ตรวจเช็คค่าความถ่วงจำเพาะของ BATERY	–			
7	ตรวจเช็คสภาพเครื่องยนต์	✓			
8	ตรวจเช็คท่ออากาศไอดี	✓			
9	ตรวจเช็คท่ออากาศไอเสีย	✓			
10	ตรวจเช็คตัวเรือน PUMP	✓			
11	ตรวจเช็คระบบ MANUAL START	✓			
12	ตรวจเช็คระบบระบายความร้อน	✓			
13	ตรวจเช็คการทำงานของเครื่องยนต์และ PUMP	✓			
	วัดแรงดันน้ำเข้า...0...PSI	✓			
	วัดแรงดันน้ำออก...195...PSI	✓			
	ความเร็วรอบ...2600...RPM	✓			
	แรงดันน้ำมันเชื้อเพลิง...–...PSI	✓			
	แรงดันน้ำมันหล่อลื่น...30PH...PSI	✓			
	อุณหภูมิน้ำหล่อเย็น...40.C...F	✓			
	แอมมิเตอร์...–...AMP	✓			
	ชั่วโมงการทำงาน...93...ชม.	✓			
	CONTROL	✓			
1	ตรวจเช็คชุดชาร์ท BATTERY	✓			
2	ตรวจเช็คสวิทช์แรงดัน	✓			
3	ตรวจเช็คการทำงานของชุด PRV	✓			

หมายเหตุ

บันทึกผลการปฏิบัติงาน

✓ 1. ปฏิบัติงานเสร็จเรียบร้อย   2. ปฏิบัติงานแล้วเสร็จพบสิ่งที่ต้องแก้ไขอีก (CM)

PLUS +

บริษัท พลัส พร็อพเพอร์ตี้ จำกัด

ตารางตรวจเช็ค Jocky Pump - ประจำสัปดาห์

รหัสงาน : FP/JP-W	[redacted]
รหัส TB-SM-001-B2/Z00D00S00027-FP/JP-0006 : JOCKY PUMP	1
เลขที่ใบงาน WO-014/05/2023	3 4
วันที่ปฏิบัติ 24/05/2023	5 6
ชื่ออาคาร TB-SM	ชื่อผู้ควบคุม ชื่อผู้ตรวจสอบ

ลำดับ	รายการ	ผลการตรวจเช็ค			หมายเหตุ (ค่าที่ตรวจวัดได้ ; ถ้ามี)
		ดี	แก้ไข	อาการเสีย	
	MOTOR & PUMP				
1	ตรวจเช็คพัดลมระบายอากาศ MOTOR	✓			
2	ตรวจเช็คสภาพตัวเรือน MOTOR	✓			
3	ตรวจเช็คสภาพตัวเรือน PUMP	✓			
4	ตรวจเช็คการทำงานของ MOTOR และ PUMP	✓			
5	ตรวจเช็คแรงดันน้ำเข้า....0....PSI	✓			
6	ตรวจเช็คแรงดันน้ำออก....185....PSI	✓			
7	ตรวจเช็คการทำงานของ CHECK VALVE	✓			
	CONTROL	✓			
1	ตรวจเช็คจุดต่อภายในตู้ CONTORL	✓			
2	ตรวจเช็คสภาพ FUSE CONTROL	✓			
3	ตรวจเช็ค PRESSURE SWITCH	✓			
4	ตรวจเช็คค่า OVER LOAD ค่าที่ SET...14...AMP	✓			
5	ตรวจสอบการทำงานของ CONTROL	✓			
6	ตรวจเช็คไฟ SHOW	✓			
7	ตรวจเช็คแรงดัน R-S..495..S-T..496..T-R..494..VOLT	✓			
8	ตรวจเช็คกระแส R..12.7..S..12.2..T..12.5..AMP	✓			
9	ตรวจเช็คสภาพตู้ CONTROL	✓			

หมายเหตุ

บันทึกผลการปฏิบัติงาน

1. ปฏิบัติงานเสร็จเรียบร้อย   2. ปฏิบัติงานแล้วเสร็จพบสิ่งที่ต้องแก้ไขอีก (CM)

PLUS +

บริษัท พลัส พร็อพเพอร์ตี้ จำกัด

ตารางตรวจเช็ค Fire Pump - ประจำสัปดาห์

รหัสงาน : FP/FRP-W	[redacted]
รหัส TB-SM-001-B2/Z00D00S00027-FP/FRP-00 05 : FIRE PUMP	1
เลขที่ใบงาน WO-010/05/2023	3
วันที่ปฏิบัติ 17/05/2023	5 6
ชื่ออาคาร TB-SM	ชื่อผู้ควบคุม ชื่อผู้ตรวจสอบ

ลำดับ	รายการ	ผลการตรวจเช็ค			หมายเหตุ (ค่าที่ตรวจวัดได้ ; ถ้ามี)
		ดี	แก้ไข	อาการเสีย	
	ENGINE				
1	ตรวจเช็คระบบน้ำมันเชื้อเพลิง....910....ลิตร	✓			
2	ตรวจเช็คระดับน้ำมันหล่อลื่น	✓			
3	ตรวจเช็คระดับน้ำหล่อเย็น	✓			
4	ตรวจเช็คสายพาน	✓			
5	ตรวจเช็คสภาพ BATERY	✓			
6	ตรวจเช็คค่าความถ่วงจำเพาะของ BATERY	-			
7	ตรวจเช็คสภาพเครื่องยนต์	✓			
8	ตรวจเช็คท่ออากาศไอดี	✓			
9	ตรวจเช็คท่ออากาศไอเสีย	✓			
10	ตรวจเช็คตัวเรือน PUMP	✓			
11	ตรวจเช็คระบบ MANUAL START	✓			
12	ตรวจเช็คระบบระบายความร้อน	✓			
13	ตรวจเช็คการทำงานของเครื่องยนต์และ PUMP	✓			
	วัดแรงดันน้ำเข้า....0....PSI	✓			
	วัดแรงดันน้ำออก....180....PSI	✓			
	ความเร็วรอบ....2,600....RPM	✓			
	แรงดันน้ำมันเชื้อเพลิง....-....PSI	✓			
	แรงดันน้ำมันหล่อลื่น....80....PSI	✓			
	อุณหภูมิน้ำหล่อเย็น....65....F	✓			
	แอมมิเตอร์....-....AMP	✓			
	ชั่วโมงการทำงาน....92....ชม.	✓			
	CONTROL				
1	ตรวจเช็คชุดชาร์ท BATTERY	✓			
2	ตรวจเช็คสวิทซ์แรงดัน	✓			
3	ตรวจเช็คการทำงานของชุด PRV	✓			

PLUS +

บริษัท พลัส พร็อพเพอร์ตี้ จำกัด

ตารางตรวจเช็ค Jocky Pump - ประจำสัปดาห์

รหัสงาน : FP/JP-W	[redacted]
รหัส TB-SM-001-B2/Z00D00S00027-FP/JP-0006 : JOCKY PUMP	1
เลขที่ใบงาน WO-011/05/2023	3
วันที่ปฏิบัติ 17/05/2023	5 6
ชื่ออาคาร TB-SM	ชื่อผู้ควบคุม ชื่อผู้ตรวจสอบ

ลำดับ	รายการ	ผลการตรวจเช็ค			หมายเหตุ (ค่าที่ตรวจวัดได้ ; ถ้ามี)
		ดี	แก้ไข	อาการเสีย	
	MOTOR & PUMP				
1	ตรวจเช็คพัดลมระบายอากาศ MOTOR	✓			
2	ตรวจเช็คสภาพตัวเรือน MOTOR	✓			
3	ตรวจเช็คสภาพตัวเรือน PUMP	✓			
4	ตรวจเช็คการทำงานของ MOTOR และ PUMP	✓			
5	ตรวจเช็คแรงดันน้ำเข้า....0....PSI	✓			
6	ตรวจเช็คแรงดันน้ำออก....185....PSI	✓			
7	ตรวจเช็คการทำงานของ CHECK VALVE	✓			
	CONTROL	✓			
1	ตรวจเช็คจุดต่อภายในตู้ CONTORL	✓			
2	ตรวจเช็คสภาพ FUSE CONTROL	✓			
3	ตรวจเช็ค PRESSURE SWITCH	✓			
4	ตรวจเช็คค่า OVER LOAD ค่าที่ SET...14...AMP	✓			
5	ตรวจสอบการทำงานของ CONTROL	✓			
6	ตรวจเช็คไฟ SHOW	✓			
7	ตรวจเช็คแรงดัน R-S..395..S-T..394..T-R..397..VOLT	✓			
8	ตรวจเช็คกระแส R..12.5..S..11.3..T..12.8..AMP	✓			
9	ตรวจเช็คสภาพตู้ CONTROL	✓			

หมายเหตุ

บันทึกผลการปฏิบัติงาน

1. ปฏิบัติงานเสร็จเรียบร้อย   2. ปฏิบัติงานแล้วเสร็จพบสิ่งที่ต้องแก้ไขอีก (CM)

PLUS +

บริษัท พลัส พร็อพเพอร์ตี้ จำกัด

ตารางตรวจเช็ค Fire Pump - ประจำสัปดาห์

รหัสงาน : FP/FRP-W	[redacted]
รหัส TB-SM-001-B2/Z00D00S00027-FP/FRP-00 05 : FIRE PUMP	
เลขที่ใบงาน WO-004/05/2023	
วันที่ปฏิบัติ 10/05/2023	
ชื่ออาคาร TB-SM	ชื่อ[redacted]

ลำดับ	รายการ	ผลการตรวจเช็ค			หมายเหตุ (ค่าที่ตรวจวัดได้ ; ถ้ามี)
		ดี	แก้ไข	อาการเสีย	
	ENGINE				
1	ตรวจเช็คระบบน้ำมันเชื้อเพลิง....950....ลิตร	✓			
2	ตรวจเช็คระดับน้ำมันหล่อลื่น	✓			
3	ตรวจเช็คระดับน้ำหล่อเย็น	✓			
4	ตรวจเช็คสายพาน	✓			
5	ตรวจเช็คสภาพ BATERY	✓			
6	ตรวจเช็คค่าความถ่วงจำเพาะของ BATERY	—			
7	ตรวจเช็คสภาพเครื่องยนต์	✓			
8	ตรวจเช็คท่ออากาศไอดี	✓			
9	ตรวจเช็คท่ออากาศไอเสีย	✓			
10	ตรวจเช็คตัวเรือน PUMP	✓			
11	ตรวจเช็คระบบ MANUAL START	✓			
12	ตรวจเช็คระบบระบายความร้อน	✓			
13	ตรวจเช็คการทำงานของเครื่องยนต์และ PUMP	✓			
	วัดแรงดันน้ำเข้า....0....PSI	✓			
	วัดแรงดันน้ำออก....180....PSI	✓			
	ความเร็วรอบ....2600....RPM	✓			
	แรงดันน้ำมันเชื้อเพลิง....................PSI	✓			
	แรงดันน้ำมันหล่อลื่น....65....PSI	✓			
	อุณหภูมิน้ำหล่อเย็น....55....F	✓			
	แอมมิเตอร์......................AMP	✓			
	ชั่วโมงการทำงาน....92....ชม.	✓			
	CONTROL				
1	ตรวจเช็คชุดชาร์ท BATTERY	✓			
2	ตรวจเช็คสวิทซ์แรงดัน	✓			
3	ตรวจเช็คการทำงานของชุด PRV	✓			

หมายเหตุ

บันทึกผลการปฏิบัติงาน

✓ 1. ปฏิบัติงานเสร็จเรียบร้อย

2. ปฏิบัติงานแล้วเสร็จพบสิ่งที่ต้องแก้ไขอีก (CM)

PLUS +

บริษัท พลัส พร็อพเพอร์ตี้ จำกัด

ตารางตรวจเช็ค Jocky Pump - ประจำสัปดาห์

รหัสงาน : FP/JP-W	รายชื่อ[redacted]
รหัส TB-SM-001-B2/Z00D00S00027-FP/JP-0006 : JOCKY PUMP	
เลขที่ใบงาน WO-005/05/2023	
วันที่ปฏิบัติ 10/05/2023	
ชื่ออาคาร TB-SM	ชื่อผู้[redacted]

ลำดับ	รายการ	ผลการตรวจเช็ค			หมายเหตุ (ค่าที่ตรวจวัดได้ ; ถ้ามี)
		ดี	แก้ไข	อาการเสีย	
	MOTOR & PUMP				
1	ตรวจเช็คพัดลมระบายอากาศ MOTOR	✓			
2	ตรวจเช็คสภาพตัวเรือน MOTOR	✓			
3	ตรวจเช็คสภาพตัวเรือน PUMP	✓			
4	ตรวจเช็คการทำงานของ MOTOR และ PUMP	✓			
5	ตรวจเช็คแรงดันน้ำเข้า....0....PSI	✓			
6	ตรวจเช็คแรงดันน้ำออก....185....PSI	✓			
7	ตรวจเช็คการทำงานของ CHECK VALVE	✓			
	CONTROL	✓			
1	ตรวจเช็คจุดต่อภายในตู้ CONTORL	✓			
2	ตรวจเช็คสภาพ FUSE CONTROL	✓			
3	ตรวจเช็ค PRESSURE SWITCH	✓			
4	ตรวจเช็คค่า OVER LOAD ค่าที่ SET....14.0....AMP	✓			
5	ตรวจสอบการทำงานของ CONTROL	✓			
6	ตรวจเช็คไฟ SHOW	✓			
7	ตรวจเช็คแรงดัน R-S....397....S-T....399....T-R....399....VOLT	✓			
8	ตรวจเช็คกระแส R....12.3....S....12.2....T....11.9....AMP	✓			
9	ตรวจเช็คสภาพตู้ CONTROL	✓			

หมายเหตุ

บันทึกผลการปฏิบัติงาน

1. ปฏิบัติงานเสร็จเรียบร้อย

2. ปฏิบัติงานแล้วเสร็จพบสิ่งที่ต้องแก้ไขอีก (CM)

PLUS +

บริษัท พลัส พร็อพเพอร์ตี้ จำกัด

ตารางตรวจเช็ค Fire Pump - ประจำสัปดาห์

รหัสงาน : FP/FRP-W	ร[redacted]
รหัส TB-SM-001-B2/Z00D00S00027-FP/FRP-00 05 : FIRE PUMP	
เลขที่ใบงาน WO-001/05/2023	
วันที่ปฏิบัติ 03/05/2023	
ชื่ออาคาร เดอะ ไบส์ ส.พานใหม่	ชื่อ[redacted]

ลำดับ	รายการ	ผลการตรวจเช็ค			หมายเหตุ (ค่าที่ตรวจวัดได้ ; ถ้ามี)
		ดี	แก้ไข	อาการเสีย	
	ENGINE				
1	ตรวจเช็คระบบน้ำมันเชื้อเพลิง....950....ลิตร	✓			
2	ตรวจเช็คระดับน้ำมันหล่อลื่น	✓			
3	ตรวจเช็คระดับน้ำหล่อเย็น	✓			
4	ตรวจเช็คสายพาน	✓			
5	ตรวจเช็คสภาพ BATERY	✓			
6	ตรวจเช็คค่าความถ่วงจำเพาะของ BATERY	—			
7	ตรวจเช็คสภาพเครื่องยนต์	✓			
8	ตรวจเช็คท่ออากาศไอดี	✓			
9	ตรวจเช็คท่ออากาศไอเสีย	✓			
10	ตรวจเช็คตัวเรือน PUMP	✓			
11	ตรวจเช็คระบบ MANUAL START	✓			
12	ตรวจเช็คระบบระบายความร้อน	✓			
13	ตรวจเช็คการทำงานของเครื่องยนต์และ PUMP	✓			
	วัดแรงดันน้ำเข้า....0....PSI	✓			
	วัดแรงดันน้ำออก....135....PSI	✓			
	ความเร็วรอบ....2600....RPM	✓			
	แรงดันน้ำมันเชื้อเพลิง....................PSI	✓			
	แรงดันน้ำมันหล่อลื่น....65....PSI	✓			
	อุณหภูมิน้ำหล่อเย็น....50....F	✓			
	แอมมิเตอร์......................AMP	✓			
	ชั่วโมงการทำงาน....91....ชม.	✓			
	CONTROL				
1	ตรวจเช็คชุดชาร์ท BATTERY	✓			
2	ตรวจเช็คสวิทซ์แรงดัน	✓			
3	ตรวจเช็คการทำงานของชุด PRV	✓			

หมายเหตุ

บันทึกผลการปฏิบัติงาน

✓ 1. ปฏิบัติงานเสร็จเรียบร้อย

2. ปฏิบัติงานแล้วเสร็จพบสิ่งที่ต้องแก้ไขอีก (CM)

PLUS +

บริษัท พลัส พร็อพเพอร์ตี้ จำกัด

ตารางตรวจเช็ค Jocky Pump - ประจำสัปดาห์

รหัสงาน : FP/JP-W	[redacted]
รหัส	TB-SM-001-B2/Z00D00S00027-FP/JP-0006
	: JOCKY PUMP
เลขที่ใบงาน	WO-002/05/2023
วันที่ปฏิบัติ	03/05/2023
ชื่ออาคาร	เดอะเบส สะพานใหม่

ลำดับ	รายการ	ผลการตรวจเช็ค			หมายเหตุ (ค่าที่ตรวจวัดได้ ; ถ้ามี)
		ดี	แก้ไข	อาการเสีย	
	MOTOR & PUMP				
1	ตรวจเช็คพัดลมระบายอากาศ MOTOR	✓			
2	ตรวจเช็คสภาพตัวเรือน MOTOR	✓			
3	ตรวจเช็คสภาพตัวเรือน PUMP	✓			
4	ตรวจเช็คการทำงานของ MOTOR และ PUMP	✓			
5	ตรวจเช็คแรงดันน้ำเข้า..........0............PSI	✓			
6	ตรวจเช็คแรงดันน้ำออก.......190..........PSI	✓			
7	ตรวจเช็คการทำงานของ CHECK VALVE	✓			
	CONTROL				
1	ตรวจเช็คจุดต่อภายในตู้ CONTORL	✓			
2	ตรวจเช็คสภาพ FUSE CONTROL	✓			
3	ตรวจเช็ค PRESSURE SWITCH	✓			
4	ตรวจเช็คค่า OVER LOAD ค่าที่ SET...14...AMP	✓			
5	ตรวจสอบการทำงานของ CONTROL	✓			
6	ตรวจเช็คไฟ SHOW	✓			
7	ตรวจเช็คแรงดัน R-S..390..S-T..390..T-R..390..VOLT	✓			
8	ตรวจเช็คกระแส R..11.2..S..12.3..T..12.5..AMP	✓			
9	ตรวจเช็คสภาพตู้ CONTROL	✓			

หมายเหตุ

บันทึกผลการปฏิบัติงาน

✓ 1. ปฏิบัติงานเสร็จเรียบร้อย

2. ปฏิบัติงานแล้วเสร็จพบสิ่งที่ต้องแก้ไขอีก (CM)

PLUS +

บริษัท พลัส พร็อพเพอร์ตี้ จำกัด

ตารางตรวจเช็ค Fire Host Cabinet (FHC) - ประจำเดือน

รหัสงาน : FP/FHC-M	[redacted]
รหัส	TB-SM-001-ALLZone/Z00D00S00900-FP/F
	HC-0001 : FIRE HOSE CABINET
เลขที่ใบงาน	WO-009/05/2023
วันที่ปฏิบัติ	15/05/2023
ชื่ออาคาร	เดอะเบส สะพานใหม่

ลำดับ	รายการ	ผลการตรวจเช็ค			หมายเหตุ (ค่าที่ตรวจวัดได้ ; ถ้ามี)
		ดี	แก้ไข	อาการเสีย	
	ชุด Fire Host Cabinet (FHC)				
1	ตรวจเช็คสภาพ	✓			
2	ตรวจเช็คความสะอาด	✓			
3	ตรวจเช็คความปลอดภัย	✓			
4	ตรวจเช็ค (ฟังก์ชั่น) การทำงาน	✓			
5	ตรวจเช็คประสิทธิภาพ	✓			

หมายเหตุ

บันทึกผลการปฏิบัติงาน

✓ 1. ปฏิบัติงานเสร็จเรียบร้อย

2. ปฏิบัติงานแล้วเสร็จพบสิ่งที่ต้องแก้ไขอีก (CM)

หน่วยงาน	The Base Saphanmai	ใบตรวจเช็คตู้ดับเพลิง	วันที่ตรวจสอบ	15-5-66
อาคาร	A,B		รหัสอุปกรณ์	FHC

รายการ	ถังดับเพลิง		วาล์วน้ำ		หัวหมุน		สายฉีด		ขวาน		กระจก/กุญแจ		อื่น ๆ		ผลการตรวจสอบ	
	ปกติ	แก้ไข	ปกติ	แก้ไข	ปกติ	แก้ไข	ปกติ	แก้ไข	ปกติ	แก้ไข	ปกติ	แก้ไข	ปกติ	แก้ไข	ปกติ	แก้ไข
FHC-B2-ST-1	✓		✓		✓		✓		✓		✓		✓		✓	
FHC-B2-ST-2	✓		✓		✓		✓		✓		✓		✓		✓	
FHC-B2-ST-3	✓		✓		✓		✓		✓		✓		✓		✓	
FHC-B2-ST-4	✓		✓		✓		✓		✓		✓		✓		✓	
FHC-B2-FML-A	✓		✓		✓		✓		✓		✓		✓		✓	
FHC-B2-FML-B	✓		✓		✓		✓		✓		✓		✓		✓	
FHC-B1-ST-1	✓		✓		✓		✓		✓		✓		✓		✓	
FHC-B1-ST-2	✓		✓		✓		✓		✓		✓		✓		✓	
FHC-B1-ST-3	✓		✓		✓		✓		✓		✓		✓		✓	
FHC-B1-ST-4	✓		✓		✓		✓		✓		✓		✓		✓	
FHC-B1-FML-A	✓		✓		✓		✓		✓		✓		✓		✓	
FHC-B1-FML-B	✓		✓		✓		✓		✓		✓		✓		✓	
HC-G-ST-1	✓		✓		✓		✓		✓		✓		✓		✓	
FHC-G-ST-2	✓		✓		✓		✓		✓		✓		✓		✓	
FHC-G-ST-3	✓		✓		✓		✓		✓		✓		✓		✓	
FHC-G-ST-4	✓		✓		✓		✓		✓		✓		✓		✓	
FHC-G-FML-A	✓		✓		✓		✓		✓		✓		✓		✓	
FHC-G-FML-B	✓		✓		✓		✓		✓		✓		✓		✓	
FHC-G-GEN	✓		✓		✓		✓		✓		✓		✓		✓	
FHC-2-ST-1	✓		✓		✓		✓		✓		✓		✓		✓	
FHC-2-ST-2	✓		✓		✓		✓		✓		✓		✓		✓	
FHC-2-ST-3	✓		✓		✓		✓		✓		✓		✓		✓	
FHC-2-ST-4	✓		✓		✓		✓		✓		✓		✓		✓	
FHC-2-FML-A	✓		✓		✓		✓		✓		✓		✓		✓	
FHC-2-FML-B	✓		✓		✓		✓		✓		✓		✓		✓	
HC-2-01	✓		✓		✓		✓		✓		✓		✓		✓	
FHC-3-ST-1	✓		✓		✓		✓		✓		✓		✓		✓	
FHC-3-ST-2	✓		✓		✓		✓		✓		✓		✓		✓	
FHC-3-ST-3	✓		✓		✓		✓		✓		✓		✓		✓	
FHC-3-ST-4	✓		✓		✓		✓		✓		✓		✓		✓	

หมายเหตุ

ผู้ตรวจเช็ค	หัวหน้าช่าง	ผู้จัดการอาคาร
ลงชื่อ	ลงชื่อ	ลงชื่อ ....
15 / 05 / 66	15 / 5 / 66	...... / ...... / ......

หน่วยงาน	The Base Saphanmai	ใบตรวจเช็คตู้ดับเพลิง	วันที่ตรวจสอบ	15-5-66
อาคาร	A,B		รหัสอุปกรณ์	FHC

รายการ	ถังดับเพลิง		วาล์วน้ำ		หัวหมุน		สายฉีด		ขวาน		กระจก/กุญแจ		อื่น ๆ		ผลการตรวจสอบ	
	ปกติ	แก้ไข	ปกติ	แก้ไข	ปกติ	แก้ไข	ปกติ	แก้ไข	ปกติ	แก้ไข	ปกติ	แก้ไข	ปกติ	แก้ไข	ปกติ	แก้ไข
FHC-3-FML-A	✓		✓		✓		✓		✓		✓		✓		✓	
FHC-3-FML-B	✓		✓		✓		✓		✓		✓		✓		✓	
FHC-3-01	✓		✓		✓		✓		✓		✓		✓		✓	
FHC-4-ST-1	✓		✓		✓		✓		✓		✓		✓		✓	
FHC-4-ST-2	✓		✓		✓		✓		✓		✓		✓		✓	
FHC-4-ST-3	✓		✓		✓		✓		✓		✓		✓		✓	
FHC-4-ST-4	✓		✓		✓		✓		✓		✓		✓		✓	
FHC-4-FML-A	✓		✓		✓		✓		✓		✓		✓		✓	
FHC-4-FML-B	✓		✓		✓		✓		✓		✓		✓		✓	
FHC-4-01	✓		✓		✓		✓		✓		✓		✓		✓	
FHC-5-ST-1	✓		✓		✓		✓		✓		✓		✓		✓	
FHC-5-ST-2	✓		✓		✓		✓		✓		✓		✓		✓	
HC-5-ST-3	✓		✓		✓		✓		✓		✓		✓		✓	
FHC-5-ST-4	✓		✓		✓		✓		✓		✓		✓		✓	
FHC-5-FML-A	✓		✓		✓		✓		✓		✓		✓		✓	
FHC-5-FML-B	✓		✓		✓		✓		✓		✓		✓		✓	
FHC-5-01	✓		✓		✓		✓		✓		✓		✓		✓	
FHC-6-ST-1	✓		✓		✓		✓		✓		✓		✓		✓	
FHC-6-ST-2	✓		✓		✓		✓		✓		✓		✓		✓	
FHC-6-ST-3	✓		✓		✓		✓		✓		✓		✓		✓	
FHC-6-ST-4	✓		✓		✓		✓		✓		✓		✓		✓	
FHC-6-FML-A	✓		✓		✓		✓		✓		✓		✓		✓	
FHC-6-FML-B	✓		✓		✓		✓		✓		✓		✓		✓	
FHC-7-ST-1	✓		✓		✓		✓		✓		✓		✓		✓	
FHC-7-ST-2	✓		✓		✓		✓		✓		✓		✓		✓	
IC-7-ST-3	✓		✓		✓		✓		✓		✓		✓		✓	
FHC-7-ST-4	✓		✓		✓		✓		✓		✓		✓		✓	
FHC-7-FML-A	✓		✓		✓		✓		✓		✓		✓		✓	
FHC-7-FML-B	✓		✓		✓		✓		✓		✓		✓		✓	

หมายเหตุ

ลงชื่อ [redacted] 15 / 5 / 66 15 / 5 / 66

ผู้จัดการอาคาร
ลงชื่อ ....
.... / .... / ....

หน่วยงาน	The Base Saphanmai	ใบตรวจเช็คตู้ดับเพลิง	วันที่ตรวจสอบ	15-5-66
อาคาร	A,B		รหัสอุปกรณ์	FHC

รายการ	ถังดับเพลิง		วาล์วน้ำ		หัวหมุน		สายฉีด		ขวาน		กระจก/กุญแจ		อื่น ๆ		ผลการตรวจสอบ	
	ปกติ	แก้ไข	ปกติ	แก้ไข	ปกติ	แก้ไข	ปกติ	แก้ไข	ปกติ	แก้ไข	ปกติ	แก้ไข	ปกติ	แก้ไข	ปกติ	แก้ไข
FHC-8-ST-1	✓		✓		✓		✓		✓		✓		✓		✓	
FHC-8-ST-2	✓		✓		✓		✓		✓		✓		✓		✓	
FHC-8-ST-3	✓		✓		✓		✓		✓		✓		✓		✓	
FHC-8-ST-4	✓		✓		✓		✓		✓		✓		✓		✓	
FHC-8-FML-A	✓		✓		✓		✓		✓		✓		✓		✓	
FHC-8-FML-B	✓		✓		✓		✓		✓		✓		✓		✓	
FHC-9-ST-1	✓		✓		✓		✓		✓		✓		✓		✓	
FHC-9-ST-2	✓		✓		✓		✓		✓		✓		✓		✓	
FHC-9-ST-3	✓		✓		✓		✓		✓		✓		✓		✓	
FHC-9-ST-4	✓		✓		✓		✓		✓		✓		✓		✓	
FHC-9-FML-A	✓		✓		✓		✓		✓		✓		✓		✓	
FHC-9-FML-B	✓		✓		✓		✓		✓		✓		✓		✓	
IC-10-ST-1	✓		✓		✓		✓		✓		✓		✓		✓	
FHC-10-ST-2	✓		✓		✓		✓		✓		✓		✓		✓	
FHC-10-ST-3	✓		✓		✓		✓		✓		✓		✓		✓	
FHC-10-ST-4	✓		✓		✓		✓		✓		✓		✓		✓	
FHC-10-FML-A	✓		✓		✓		✓		✓		✓		✓		✓	
FHC-10-FML-B	✓		✓		✓		✓		✓		✓		✓		✓	
FHC-11-ST-1	✓		✓		✓		✓		✓		✓		✓		✓	
FHC-11-ST-2	✓		✓		✓		✓		✓		✓		✓		✓	
FHC-11-ST-3	✓		✓		✓		✓		✓		✓		✓		✓	
FHC-11-ST-4	✓		✓		✓		✓		✓		✓		✓		✓	
FHC-11-FML-A	✓		✓		✓		✓		✓		✓		✓		✓	
FHC-11-FML-B	✓		✓		✓		✓		✓		✓		✓		✓	
FHC-12-ST-1	✓		✓		✓		✓		✓		✓		✓		✓	
C-12-ST-2	✓		✓		✓		✓		✓		✓		✓		✓	
FHC-12-ST-3	✓		✓		✓		✓		✓		✓		✓		✓	
FHC-12-ST-4	✓		✓		✓		✓		✓		✓		✓		✓	
FHC-12-FML-A	✓		✓		✓		✓		✓		✓		✓		✓	
FHC-12-FML-B	✓		✓		✓		✓		✓		✓		✓		✓	

หมายเหตุ

ลงชื่อ [redacted] 15 / 5 / 66 15 / 5 / 66

ผู้จัดการอาคาร
ลงชื่อ ....
.... / .... / ....

หน่วยงาน	The Base Saphanmai	ใบตรวจเช็คตู้ดับเพลิง	วันที่ตรวจสอบ	15-5-66
อาคาร	A,B		รหัสอุปกรณ์	FHC

รายการ	ถังดับเพลิง		วาล์วน้ำ		หัวหมุน		สายฉีด		ขวาน		กระจก/กุญแจ		อื่น ๆ		ผลการตรวจสอบ	
	ปกติ	แก้ไข	ปกติ	แก้ไข	ปกติ	แก้ไข	ปกติ	แก้ไข	ปกติ	แก้ไข	ปกติ	แก้ไข	ปกติ	แก้ไข	ปกติ	แก้ไข
FHC-13-ST-1	✓		✓		✓		✓		✓		✓		✓		✓	
FHC-13-ST-2	✓		✓		✓		✓		✓		✓		✓		✓	
FHC-13-ST-3	✓		✓		✓		✓		✓		✓		✓		✓	
FHC-13-ST-4	✓		✓		✓		✓		✓		✓		✓		✓	
FHC-13-FML-A	✓		✓		✓		✓		✓		✓		✓		✓	
FHC-13-FML-B	✓		✓		✓		✓		✓		✓		✓		✓	
FHC-14-ST-1	✓		✓		✓		✓		✓		✓		✓		✓	
FHC-14-ST-2	✓		✓		✓		✓		✓		✓		✓		✓	
FHC-14-ST-3	✓		✓		✓		✓		✓		✓		✓		✓	
FHC-14-ST-4	✓		✓		✓		✓		✓		✓		✓		✓	
FHC-14-FML-A	✓		✓		✓		✓		✓		✓		✓		✓	
FHC-14-FML-B	✓		✓		✓		✓		✓		✓		✓		✓	
-ROOF-ST-1	✓		✓		✓		✓		✓		✓		✓		✓	
FHC-ROOF-ST-2	✓		✓		✓		✓		✓		✓		✓		✓	
FHC-ROOF-ST-3	✓		✓		✓		✓		✓		✓		✓		✓	
FHC-ROOF-ST-4	✓		✓		✓		✓		✓		✓		✓		✓	
FEX-G-GEN	✓		✓		✓		✓		✓		✓		✓		✓	
FEX-G-MDB-01	✓		✓		✓		✓		✓		✓		✓		✓	
FEX-G-MDB-02	✓		✓		✓		✓		✓		✓		✓		✓	
FEX-G-WWT-1	✓		✓		✓		✓		✓		✓		✓		✓	
FEX-G-CT -01	✓		✓		✓		✓		✓		✓		✓		✓	
FEX-B2-01	✓		✓		✓		✓		✓		✓		✓		✓	
FEX-B1-01	✓		✓		✓		✓		✓		✓		✓		✓	
FEX-02-01	✓		✓		✓		✓		✓		✓		✓		✓	
FEX-02-02	✓		✓		✓		✓		✓		✓		✓		✓	
EX-03-01	✓		✓		✓		✓		✓		✓		✓		✓	
FEX-03-02	✓		✓		✓		✓		✓		✓		✓		✓	

หมายเหตุ

ลงชื่อ [redacted] 15 / 5 / 66 15 / 5 / 66

ผู้จัดการอาคาร
ลงชื่อ ....
.... / .... / ....

หน่วยงาน	The Base Saphanmai	ใบตรวจเช็คตู้ดับเพลิง	วันที่ตรวจสอบ	15-5-66
อาคาร	A,B		รหัสอุปกรณ์	FEX

รายการ	ถังดับเพลิง		วาล์วน้ำ		หัวหมุน		สายฉีด		ขวาน		กระจก/กุญแจ		อื่น ๆ		ผลการตรวจสอบ	
	ปกติ	แก้ไข	ปกติ	แก้ไข	ปกติ	แก้ไข	ปกติ	แก้ไข	ปกติ	แก้ไข	ปกติ	แก้ไข	ปกติ	แก้ไข	ปกติ	แก้ไข
FEX-04-01	✓		✓		✓				✓		✓		✓		✓	
FEX-04-02	✓		✓		✓				✓		✓		✓		✓	
FEX-05-01	✓		✓		✓				✓		✓		✓		✓	
FEX-05-02	✓		✓		✓				✓		✓		✓		✓	
FEX-06-01	✓		✓		✓				✓		✓		✓		✓	
FEX-06-02	✓		✓		✓				✓		✓		✓		✓	
FEX-07-01	✓		✓		✓				✓		✓		✓		✓	
FEX-07-02	✓		✓		✓				✓		✓		✓		✓	
FEX-08-01	✓		✓		✓				✓		✓		✓		✓	
FEX-08-02	✓		✓		✓				✓		✓		✓		✓	
FEX-09-01	✓		✓		✓				✓		✓		✓		✓	
FEX-09-02	✓		✓		✓				✓		✓		✓		✓	
EX-10-01	✓		✓		✓				✓		✓		✓		✓	
FEX-10-02	✓		✓		✓				✓		✓		✓		✓	
FEX-11-01	✓		✓		✓				✓		✓		✓		✓	
FEX-11-02	✓		✓		✓				✓		✓		✓		✓	
FEX-12-01	✓		✓		✓				✓		✓		✓		✓	
FEX-12-02	✓		✓		✓				✓		✓		✓		✓	
FEX-13-01	✓		✓		✓				✓		✓		✓		✓	
FEX-13-02	✓		✓		✓				✓		✓		✓		✓	
FEX-14-01	✓		✓		✓				✓		✓		✓		✓	
FEX-14-02	✓		✓		✓				✓		✓		✓		✓	

หมายเหตุ

ลงชื่อ [redacted] 15 / 5 / 66 15 / 5 / 66

ผู้จัดการอาคาร
ลงชื่อ ....
.... / .... / ....

PLUS +

บริษัท พลัส พร็อพเพอร์ตี้ จำกัด

ตารางตรวจเช็ค Exit Light - ประจำเดือน

รหัสงาน : EM/EL-M		ราย[redacted]
รหัส	TB-SM-001-ALLZone/Z00D00S00897-EM/E L-0001 : EXIT LIGHT	1
เลขที่ใบงาน	WO-007/05/2023	3
วันที่ปฏิบัติ	15/05/2023	5
ชื่ออาคาร	เดอะเบส สะพานใหม่	ชื่อผู้ค[redacted]

ลำดับ	รายการ	ผลการตรวจเช็ค			หมายเหตุ (ค่าที่ตรวจวัดได้ ; ถ้ามี)
		ดี	แก้ไข	อาการเสีย	
	Exit Light				
1	ตรวจเช็คสภาพ	✓			
2	ตรวจเช็คทำความสะอาด	✓			
3	ตรวจเช็คความปลอดภัย	✓			

หมายเหตุ ระบบทำงานปกติ ทดสอบจริงในช่วง 2 ชั่วโมง

บันทึกผลการปฏิบัติงาน

✓ 1. ปฏิบัติงานเสร็จเรียบร้อย

2. ปฏิบัติงานแล้วเสร็จพบสิ่งที่ต้องแก้ไขอีก (CM)

หน่วยงาน THE BAES SAPHANMAI	ใบตรวจเช็คป้ายทางหนีไฟ	วันที่ตรวจสอบ 15-5-66
อาคาร	(FIRE EXIT)	รหัสอุปกรณ์ FE ....

ลำดับ	รายการ/รหัสเครื่อง	ไฟชาร์จแบตเตอรี่		สภาพแบตเตอรี่		ผลการตรวจสอบ		สถานที่ติดตั้ง	หมายเหตุ
		ปกติ	แก้ไข	ปกติ	แก้ไข	ปกติ	แก้ไข		
1	EXS-G-015	✓		✓		✓		โถงลิฟต์ส่วนกลางอาคารB	
2	EXS-G-016	✓		✓		✓		ลานจอดรถ	
3	EXS-G-017	✓		✓		✓		ลานจอดรถ	
4	EXS-G-018	✓		✓		✓		ลานจอดรถ	
5	EXS-G-019	✓		✓		✓		ในบันไดหนีไฟ ST4	
6	EXS-G-020	✓		✓		✓		ในบันไดหนีไฟ ST1	
7	EXS-B1-001	✓		✓		✓		โถงลิฟต์ขนของอาคาร A	
8	EXS-B1-002	✓		✓		✓		หน้าบันไดหนีไฟ ST1	
9	EXS-B1-003	✓		✓		✓		ประตู เข้า-ออกโถงลิฟต์อาคารA	
10	EXS-B1-004	✓		✓		✓		ลานจอดรถ	
11	EXS-B1-005	✓		✓		✓		ลานจอดรถ	
12	EXS-B1-006	✓		✓		✓		หน้าบันไดหนีไฟ ST2	
13	EXS-B1-007	✓		✓		✓		โถงลิฟต์ขนของอาคาร B	
14	EXS-B1-008	✓		✓		✓		ประตู เข้า-ออกโถงลิฟต์อาคารB	
15	EXS-B1-009	✓		✓		✓		ลานจอดรถ	
16	EXS-B1-010	✓		✓		✓		ลานจอดรถ	
17	EXS-B1-011	✓		✓		✓		ลานจอดรถ	
18	EXS-B1-012	✓		✓		✓		หน้าบันไดหนีไฟ ST4	
19	EXS-B2-001	✓		✓		✓		โถงลิฟต์ขนของอาคาร A	
20	EXS-B2-002	✓		✓		✓		หน้าบันไดหนีไฟ ST1	
21	EXS-B2-003	✓		✓		✓		ประตู เข้า-ออกโถงลิฟต์อาคารA	
22	EXS-B2-004	✓		✓		✓		ลานจอดรถ	
23	EXS-B2-005	✓		✓		✓		ลานจอดรถ	
24	EXS-B2-006	✓		✓		✓		หน้าบันไดหนีไฟ ST2	
25	EXS-B2-007	✓		✓		✓		โถงลิฟต์ขนของอาคาร B	
26	EXS-B2-008	✓		✓		✓		ประตู เข้า-ออกโถงลิฟต์อาคารB	
27	EXS-B2-009	✓		✓		✓		ลานจอดรถ	
28	EXS-B2-010	✓		✓		✓		ลานจอดรถ	
29	EXS-B2-011	✓		✓		✓		ลานจอดรถ	
30	EXS-B2-012	✓		✓		✓		หน้าบันไดหนีไฟ ST4	
31									

หมายเหตุ

ลงชื่อ [redacted] ผู้จัดการอาคาร

15 / 5 / 66   15 / 5 / 66

ลงชื่อ .... / ...... / ......

หน่วยงาน THE BAES SAPHANMAI	ใบตรวจเช็คป้ายทางหนีไฟ	วันที่ตรวจสอบ 15-5-66
อาคาร	(FIRE EXIT)	รหัสอุปกรณ์ FE ....

ลำดับ	รายการ/รหัสเครื่อง	ไฟชาร์จแบตเตอรี่		สภาพแบตเตอรี่		ผลการตรวจสอบ		สถานที่ติดตั้ง	หมายเหตุ
		ปกติ	แก้ไข	ปกติ	แก้ไข	ปกติ	แก้ไข		
1	EXS-2-008	✓		✓		✓		บันได ATRIUM	
2	EXS-2-009	✓		✓		✓		ประตูทางออกฉุกเฉิน	
3	EXS-2-010	✓		✓		✓		หน้าห้อง 252/62	
4	EXS-2-011	✓		✓		✓		หน้าห้อง 252/68	
5	EXS-2-012	✓		✓		✓		ทางเดินหน้าลิฟต์อาคาร B	
6	EXS-2-013	✓		✓		✓		หน้าบันไดหนีไฟ ST3	
7	EXS-2-014	✓		✓		✓		โถงลิฟต์ fire man อาคารB	
8	EXS-2-015	✓		✓		✓		หน้าห้อง 252/11	
9	EXS-2-016	✓		✓		✓		หน้าห้อง 252/14	
10	EXS-2-017	✓		✓		✓		หน้าห้อง 252/19	
11	EXS-2-018	✓		✓		✓		ระหว่างหน้าห้อง 22-23	
12	EXS-2-019	✓		✓		✓		หน้าบันไดหนีไฟ ST4	
13	EXS-2-020	✓		✓		✓		หน้าห้อง 252/25	
14	EXS-2-021	✓		✓		✓		ระหว่างหน้าห้อง 30-31	
15	EXS-2-022	✓		✓		✓		หน้าห้อง 252/35	
16	EXS-2-023	✓		✓		✓		หน้าห้อง 252/39	
17	EXS-2-024	✓		✓		✓		หน้าห้อง 252/44	
18	EXS-G-001	✓		✓		✓		โถงลิฟต์ขนของอาคารA	
19	EXS-G-002	✓		✓		✓		โถงลิฟต์ส่วนกลางอาคารA	
20	EXS-G-003	✓		✓		✓		ประตูทางเข้าโถงลิฟต์อาคารA	
21	EXS-G-004	✓		✓		✓		ประตูทางออกลานจอดรถ	
22	EXS-G-005	✓		✓		✓		ทางเดินเข้าlobby	
23	EXS-G-006	✓		✓		✓		โถงLobby	
24	EXS-G-007	✓		✓		✓		ประตูทางเข้า-ออก Drop off	
25	EXS-G-008	✓		✓		✓		ประตูทางเข้า-ออก Drop and Go	
26	EXS-G-009	✓		✓		✓		ในบันไดหนีไฟ ST2	
27	EXS-G-010	✓		✓		✓		โถง Drop and Go	
28	EXS-G-011	✓		✓		✓		ทางเข้า-ออกลานจอดชั้น G	
29	EXS-G-012	✓		✓		✓		หน้าช่องจอดEV Charger	
30	EXS-G-013	✓		✓		✓		หน้าบานสไลด์ห้องเก็บของ	
31	EXS-G-014	✓		✓		✓		ในบันไดหนีไฟ ST3	

หมายเหตุ

ลงชื่อ [redacted] ผู้จัดการอาคาร

15 / 5 / 66   15 / 5 / 66

ลงชื่อ .... / ...... / ......

หน่วยงาน THE BAES SAPHANMAI	ใบตรวจเช็คป้ายทางหนีไฟ	วันที่ตรวจสอบ 15-5-66
อาคาร	(FIRE EXIT)	รหัสอุปกรณ์ FE ....

ลำดับ	รายการ/รหัสเครื่อง	ไฟชาร์จแบตเตอรี่		สภาพแบตเตอรี่		ผลการตรวจสอบ		สถานที่ติดตั้ง	หมายเหตุ
		ปกติ	แก้ไข	ปกติ	แก้ไข	ปกติ	แก้ไข		
1	EXS-4-015	✓		✓		✓		หน้าบันไดหนีไฟ ST4	
2	EXS-4-016	✓		✓		✓		หน้าห้อง 252/151	
3	EXS-4-017	✓		✓		✓		หน้าห้อง 252/156	
4	EXS-4-018	✓		✓		✓		หน้าห้อง 252/161	
5	EXS-4-019	✓		✓		✓		หน้าห้อง 252/165	
6	EXS-3-001	✓		✓		✓		โถงลิฟต์ fire man อาคารA	
7	EXS-3-002	✓		✓		✓		หน้าบันไดหนีไฟ ST1	
8	EXS-3-003	✓		✓		✓		ทางเดินหน้าลิฟต์	
9	EXS-3-004	✓		✓		✓		หน้าห้อง 252/108	
10	EXS-3-005	✓		✓		✓		หน้าห้อง 252/113	
11	EXS-3-006	✓		✓		✓		หน้าบันไดหนีไฟ ST2	
12	EXS-3-007	✓		✓		✓		หน้าห้อง 252/127	
13	EXS-3-008	✓		✓		✓		หน้าห้อง 252/132	
14	EXS-3-009	✓		✓		✓		ทางเดินหน้าลิฟต์	
15	EXS-3-010	✓		✓		✓		หน้าบันไดหนีไฟ ST3	
16	EXS-3-011	✓		✓		✓		โถงลิฟต์ fire man อาคารB	
17	EXS-3-012	✓		✓		✓		หน้าห้อง 252/72	
18	EXS-3-013	✓		✓		✓		หน้าห้อง 252/77	
19	EXS-3-014	✓		✓		✓		ระหว่างหน้าห้อง 80-81	
20	EXS-3-015	✓		✓		✓		หน้าบันไดหนีไฟ ST4	
21	EXS-3-016	✓		✓		✓		หน้าห้อง 252/83	
22	EXS-3-017	✓		✓		✓		หน้าห้อง 252/90	
23	EXS-3-018	✓		✓		✓		หน้าห้อง 252/93	
24	EXS-3-019	✓		✓		✓		หน้าห้อง 252/99	
25	EXS-2-001	✓		✓		✓		โถงลิฟต์ fire man อาคารA	
26	EXS-2-002	✓		✓		✓		หน้าบันไดหนีไฟ ST1	
27	EXS-2-003	✓		✓		✓		ประตูทางเข้าออกโถงลิฟต์ A	
28	EXS-2-004	✓		✓		✓		ข้างห้องขยะA	
29	EXS-2-005	✓		✓		✓		หน้าห้อง 252/50	
30	EXS-2-006	✓		✓		✓		หน้าห้องไฟฟ้าA	
31	EXS-2-007	✓		✓		✓		หน้าบันไดหนีไฟ ST2	

หมายเหตุ

ผู้ตรวจเช็ค   หัวหน้าช่าง   ผู้จัดการอาคาร

ลงชื่อ [redacted]

15 / 5 / 66   15 / 5 / 66

ลงชื่อ .... / ...... / ......

หน่วยงาน THE BAES SAPHANMAI	ใบตรวจเช็คป้ายทางหนีไฟ	วันที่ตรวจสอบ 15-5-66
อาคาร	(FIRE EXIT)	รหัสอุปกรณ์ FE ....

ลำดับ	รายการ/รหัสเครื่อง	ไฟชาร์จแบตเตอรี่		สภาพแบตเตอรี่		ผลการตรวจสอบ		สถานที่ติดตั้ง	หมายเหตุ
		ปกติ	แก้ไข	ปกติ	แก้ไข	ปกติ	แก้ไข		
1	EXS-5-002	/		/		/		หน้าบันไดหนีไฟ ST1	
2	EXS-5-003	/		/		/		หน้าห้องขยะ	
3	EXS-5-004	/		/		/		ระหว่างหน้าห้อง 243-244	
4	EXS-5-005	/		/		/		หน้าห้อง 252/315	
5	EXS-5-006	/		/		/		หน้าบันไดหนีไฟ ST2	
6	EXS-5-007	/		/		/		หน้าห้อง 252/263	
7	EXS-5-008	/		/		/		ทางเดินหน้าลิฟต์	
8	EXS-5-009	/		/		/		หน้าบันไดหนีไฟ ST3	
9	EXS-5-010	/		/		/		โถงลิฟต์ fire man อาคารB	
10	EXS-5-011	/		/		/		หน้าห้อง 252/208	
11	EXS-5-012	/		/		/		หน้าห้อง 252/213	
12	EXS-5-013	/		/		/		ระหว่างหน้าห้อง 216-217	
13	EXS-5-014	/		/		/		หน้าบันไดหนีไฟ ST4	
14	EXS-5-015	/		/		/		หน้าห้อง 252/219	
15	EXS-5-016	/		/		/		หน้าห้อง 252/230	
16	EXS-5-017	/		/		/		หน้าห้อง 252/231	
17	EXS-5-018	/		/		/		หน้าห้อง 252/235	
18	EXS-4-001	/		/		/		โถงลิฟต์ fire man อาคารA	
19	EXS-4-002	/		/		/		หน้าบันไดหนีไฟ ST1	
20	EXS-4-003	/		/		/		ทางเดินหน้าลิฟต์	
21	EXS-4-004	/		/		/		หน้าห้อง 252/176	
22	EXS-4-005	/		/		/		หน้าห้อง 252/181	
23	EXS-4-006	/		/		/		หน้าบันไดหนีไฟ ST2	
24	EXS-4-007	/		/		/		หน้าห้อง 252/195	
25	EXS-4-008	/		/		/		หน้าห้อง 252/200	
26	EXS-4-009	/		/		/		ทางเดินหน้าลิฟต์	
27	EXS-4-010	/		/		/		หน้าบันไดหนีไฟ ST3	
28	EXS-4-011	/		/		/		โถงลิฟต์ fire man อาคารB	
29	EXS-4-012	/		/		/		หน้าห้อง 252/140	
30	EXS-4-013	/		/		/		หน้าห้อง 252/145	
31	EXS-4-014	/		/		/		ระหว่างหน้าห้อง 148-149	

หมายเหตุ

ลงชื่อ [redacted]

15 / 5 / 66 15 / 5 / 66

ผู้จัดการอาคาร

ลงชื่อ ....

.... / .... / ....

หน่วยงาน THE BAES SAPHANMAI	ใบตรวจเช็คป้ายทางหนีไฟ	วันที่ตรวจสอบ 15-5-66
อาคาร	(FIRE EXIT)	รหัสอุปกรณ์ FE ....

ลำดับ	รายการ/รหัสเครื่อง	ไฟชาร์จแบตเตอรี่		สภาพแบตเตอรี่		ผลการตรวจสอบ		สถานที่ติดตั้ง	หมายเหตุ
		ปกติ	แก้ไข	ปกติ	แก้ไข	ปกติ	แก้ไข		
1	EXS-8B-005	/		/		/		หน้าห้อง 252/411	
2	EXS-8B-006	/		/		/		หน้าห้อง 252/415	
3	EXS-8B-007	/		/		/		หน้าบันไดหนีไฟ ST4	
4	EXS-7A-001	/		/		/		โถงลิฟต์ fire man อาคารA	
5	EXS-7A-002	/		/		/		หน้าบันไดหนีไฟ ST1	
6	EXS-7A-003	/		/		/		ระหว่างหน้าห้อง401-402	
7	EXS-7A-004	/		/		/		หน้าห้อง 252/395	
8	EXS-7A-005	/		/		/		ระหว่างหน้าห้อง390-391	
9	EXS-7A-006	/		/		/		หน้าบันไดหนีไฟ ST2	
10	EXS-7B-001	/		/		/		โถงลิฟต์ fire man อาคารB	
11	EXS-7B-002	/		/		/		หน้าบันไดหนีไฟ ST3	
12	EXS-7B-003	/		/		/		ระหว่างหน้าห้อง367-368	
13	EXS-7B-004	/		/		/		หน้าห้อง 252/341	
14	EXS-7B-005	/		/		/		หน้าห้อง 252/347	
15	EXS-7B-006	/		/		/		หน้าห้อง 252/351	
16	EXS-6-001	/		/		/		โถงลิฟต์ fire man อาคารA	
17	EXS-6-002	/		/		/		หน้าบันไดหนีไฟ ST1	
18	EXS-6-003	/		/		/		หน้าห้องขยะ	
19	EXS-6-004	/		/		/		หน้าห้อง 252/309	
20	EXS-6-005	/		/		/		ระหว่างหน้าห้อง314-315	
21	EXS-6-006	/		/		/		หน้าบันไดหนีไฟ ST2	
22	EXS-6-007	/		/		/		หน้าห้อง 252/329	
23	EXS-6-008	/		/		/		หน้าห้อง 252/333	
24	EXS-6-009	/		/		/		โถงลิฟต์ fire man อาคารB	
25	EXS-6-010	/		/		/		หน้าบันไดหนีไฟ ST3	
26	EXS-6-011	/		/		/		ระหว่างหน้าห้อง 301-302	
27	EXS-6-012	/		/		/		หน้าห้อง 252/275	
28	EXS-6-013	/		/		/		ระหว่างหน้าห้อง 280-281	
29	EXS-6-014	/		/		/		หน้าห้อง 252/285	
30	EXS-6-015	/		/		/		หน้าบันไดหนีไฟ ST4	
31	EXS-5-001	/		/		/		โถงลิฟต์ fire man อาคารA	

หมายเหตุ

ลงชื่อ [redacted]

15 / 5 / 66 15 / 5 / 66

ผู้จัดการอาคาร

ลงชื่อ ....

.... / .... / ....

หน่วยงาน THE BAES SAPHANMAI	ใบตรวจเช็คป้ายทางหนีไฟ	วันที่ตรวจสอบ 15-5-66
อาคาร	(FIRE EXIT)	รหัสอุปกรณ์ FE ....

ลำดับ	รายการ/รหัสเครื่อง	ไฟชาร์จแบตเตอรี่		สภาพแบตเตอรี่		ผลการตรวจสอบ		สถานที่ติดตั้ง	หมายเหตุ
		ปกติ	แก้ไข	ปกติ	แก้ไข	ปกติ	แก้ไข		
1	EXS-10A-006	/		/		/		หน้าบันไดหนีไฟ ST2	
2	EXS-10B-001	/		/		/		โถงลิฟต์ fire man อาคารB	
3	EXS-10B-002	/		/		/		หน้าบันไดหนีไฟ ST3	
4	EXS-10B-003	/		/		/		ระหว่างหน้าห้อง599-560	
5	EXS-10B-004	/		/		/		หน้าห้อง 252/533	
6	EXS-10B-005	/		/		/		หน้าห้อง 252/539	
7	EXS-10B-006	/		/		/		หน้าห้อง 252/543	
8	EXS-10B-007	/		/		/		หน้าบันไดหนีไฟ ST4	
9	EXS-9A-001	/		/		/		โถงลิฟต์ fire man อาคารA	
10	EXS-9A-002	/		/		/		หน้าบันไดหนีไฟ ST1	
11	EXS-9A-003	/		/		/		ระหว่างหน้าห้อง529-530	
12	EXS-9A-004	/		/		/		หน้าห้อง 252/523	
13	EXS-9A-005	/		/		/		ระหว่างหน้าห้อง518-519	
14	EXS-9A-006	/		/		/		หน้าบันไดหนีไฟ ST2	
15	EXS-9B-001	/		/		/		โถงลิฟต์ fire man อาคารB	
16	EXS-9B-002	/		/		/		หน้าบันไดหนีไฟ ST3	
17	EXS-9B-003	/		/		/		ระหว่างหน้าห้อง496-495	
18	EXS-9B-004	/		/		/		หน้าห้อง 252/469	
19	EXS-9B-005	/		/		/		หน้าห้อง 252/475	
20	EXS-9B-006	/		/		/		หน้าห้อง 252/479	
21	EXS-9B-007	/		/		/		หน้าบันไดหนีไฟ ST4	
22	EXS-8A-001	/		/		/		โถงลิฟต์ fire man อาคารA	
23	EXS-8A-002	/		/		/		หน้าบันไดหนีไฟ ST1	
24	EXS-8A-003	/		/		/		ระหว่างหน้าห้อง465-466	
25	EXS-8A-004	/		/		/		หน้าห้อง 252/459	
26	EXS-8A-005	/		/		/		ระหว่างหน้าห้อง455-454	
27	EXS-8A-006	/		/		/		หน้าบันไดหนีไฟ ST2	
28	EXS-8B-001	/		/		/		โถงลิฟต์ fire man อาคารB	
29	EXS-8B-002	/		/		/		หน้าบันไดหนีไฟ ST3	
30	EXS-8B-003	/		/		/		ระหว่างหน้าห้อง432-431	
31	EXS-8B-004	/		/		/		หน้าห้อง 252/405	

หมายเหตุ

ลงชื่อ [redacted]

15 / 5 / 66 15 / 5 / 66

ผู้จัดการอาคาร

ลงชื่อ ....

.... / .... / ....

หน่วยงาน THE BAES SAPHANMAI	ใบตรวจเช็คป้ายทางหนีไฟ	วันที่ตรวจสอบ 15-5-66
อาคาร	(FIRE EXIT)	รหัสอุปกรณ์ FE ....

ลำดับ	รายการ/รหัสเครื่อง	ไฟชาร์จแบตเตอรี่		สภาพแบตเตอรี่		ผลการตรวจสอบ		สถานที่ติดตั้ง	หมายเหตุ
		ปกติ	แก้ไข	ปกติ	แก้ไข	ปกติ	แก้ไข		
1	EXS-12A-001	/		/		/		โถงลิฟต์ fire man อาคารA	
2	EXS-12A-002	/		/		/		หน้าบันไดหนีไฟ ST1	
3	EXS-12A-003	/		/		/		ระหว่างหน้าห้อง721-722	
4	EXS-12A-004	/		/		/		หน้าห้อง 252/715	
5	EXS-12A-005	/		/		/		หน้าห้อง 252/710	
6	EXS-12A-006	/		/		/		หน้าบันไดหนีไฟ ST2	
7	EXS-12B-001	/		/		/		โถงลิฟต์ fire man อาคารB	
8	EXS-12B-002	/		/		/		หน้าบันไดหนีไฟ ST3	
9	EXS-12B-003	/		/		/		ระหว่างหน้าห้อง 687-688	
10	EXS-12B-004	/		/		/		หน้าห้อง 252/661	
11	EXS-12B-005	/		/		/		ระหว่างหน้าห้อง 666-667	
12	EXS-12B-006	/		/		/		หน้าห้อง 252/671	
13	EXS-12B-007	/		/		/		หน้าบันไดหนีไฟ ST4	
14	EXS-11A-001	/		/		/		โถงลิฟต์ fire man อาคารA	
15	EXS-11A-002	/		/		/		หน้าบันไดหนีไฟ ST1	
16	EXS-11A-003	/		/		/		ระหว่างหน้าห้อง7657-658	
17	EXS-11A-004	/		/		/		หน้าห้อง 252/651	
18	EXS-11A-005	/		/		/		หน้าห้อง 252/646	
19	EXS-11A-006	/		/		/		หน้าบันไดหนีไฟ ST2	
20	EXS-11B-001	/		/		/		โถงลิฟต์ fire man อาคารB	
21	EXS-11B-002	/		/		/		หน้าบันไดหนีไฟ ST3	
22	EXS-11B-003	/		/		/		หน้าห้อง 252/624	
23	EXS-11B-004	/		/		/		หน้าห้อง 252/597	
24	EXS-11B-005	/		/		/		ระหว่างหน้าห้อง602-603	
25	EXS-11B-006	/		/		/		หน้าห้อง 252/607	
26	EXS-11B-007	/		/		/		หน้าบันไดหนีไฟ ST4	
27	EXS-10A-001	/		/		/		โถงลิฟต์ fire man อาคารA	
28	EXS-10A-002	/		/		/		หน้าบันไดหนีไฟ ST1	
29	EXS-10A-003	/		/		/		ระหว่างหน้าห้อง 593-594	
30	EXS-10A-004	/		/		/		หน้าห้อง 252/587	
31	EXS-10A-005	/		/		/		หน้าห้อง 252/582	

หมายเหตุ

ลงชื่อ [redacted]

15 / 5 / 66 15 / 5 / 66

ผู้จัดการอาคาร

ลงชื่อ ....

.... / .... / ....

หน่วยงาน THE BAES SAPHANMAI	ใบตรวจเช็คป้ายทางหนีไฟ	วันที่ตรวจสอบ 15-5-66
อาคาร	(FIRE EXIT)	รหัสอุปกรณ์ FE ....

ลำดับ	รายการ/รหัสเครื่อง	ไฟชาร์จแบตเตอรี่ ปกติ	ไฟชาร์จแบตเตอรี่ แก้ไข	สภาพแบตเตอรี่ ปกติ	สภาพแบตเตอรี่ แก้ไข	ผลการตรวจสอบ ปกติ	ผลการตรวจสอบ แก้ไข	สถานที่ติดตั้ง	หมายเหตุ
1	EXS-14A-001	/		/		/		โถงลิฟต์ fire man อาคารA	
2	EXS-14A-002	/		/		/		หน้าบันไดหนีไฟ ST1	
3	EXS-14A-003	/		/		/		หน้าห้อง 252/829	
4	EXS-14A-004	/		/		/		ระหว่างหน้าห้อง823-824	
5	EXS-14A-005	/		/		/		หน้าห้อง 252/819	
6	EXS-14A-006	/		/		/		ทางเดินส่วนกลางข้างห้องซักผ้า	
7	EXS-14A-007	/		/		/		ทางเดินส่วนกลางหน้าห้องซักผ้า	
8	EXS-14A-008	/		/		/		หน้าห้องน้ำส่วนกลาง	
9	EXS-14A-009	/		/		/		หน้าทางเข้าห้องฟิตเนต	
10	EXS-14A-010	/		/		/		ในห้องฟิตเน็ต	
11	EXS-14A-011	/		/		/		หน้าบันไดหนีไฟ ST2	
12	EXS-14B-001	/		/		/		โถงลิฟต์ fire man อาคารB	
13	EXS-14B-002	/		/		/		หน้าบันไดหนีไฟ ST3	
14	EXS-14B-003	/		/		/		ระหว่างหน้าห้อง816-815	
15	EXS-14B-004	/		/		/		หน้าห้อง 252/789	
16	EXS-14B-005	/		/		/		ระหว่างหน้าห้อง794-795	
17	EXS-14B-006	/		/		/		หน้าห้อง 252/799	
18	EXS-14B-007	/		/		/		หน้าบันไดหนีไฟ ST4	
19	EXS-13A-001	/		/		/		โถงลิฟต์ fire man อาคารA	
20	EXS-13A-002	/		/		/		หน้าบันไดหนีไฟ ST1	
21	EXS-13A-003	/		/		/		ระหว่างหน้าห้อง785-786	
22	EXS-13A-004	/		/		/		หน้าห้อง 252/779	
23	EXS-13A-005	/		/		/		ระหว่างหน้าห้อง774-775	
24	EXS-13A-006	/		/		/		หน้าบันไดหนีไฟ ST2	
25	EXS-13B-001	/		/		/		โถงลิฟต์ fire man อาคารB	
26	EXS-13B-002	/		/		/		หน้าบันไดหนีไฟ ST3	
27	EXS-13B-003	/		/		/		ระหว่างหน้าห้อง751-752	
28	EXS-13B-004	/		/		/		หน้าห้อง 252/725	
29	EXS-13B-005	/		/		/		หน้าห้อง 252/731	
30	EXS-13B-006	/		/		/		หน้าห้อง 252/735	
31	EXS-13B-007	/		/		/		หน้าบันไดหนีไฟ ST4	

หมายเหตุ

ลงชื่อ [redacted] 13 / 5 / 66 …… 15 / 5 / 66

ผู้จัดการอาคาร
ลงชื่อ ....
...... / ...... / ......

บริหารงานโดย บริษัท พลัส พร็อพเพอร์ตี้ จำกัด FRM-PMR-072 Rev.00/ 15 Aug 2020

PLUS +

บริษัท พลัส พร็อพเพอร์ตี้ จำกัด

ตารางตรวจเช็ค Emergency Light - ประจำเดือน

รหัสงาน : EM/LT-M
รหัส TB-SM-001-ALLZone/Z00D00S00897-EM/L
T-0001 : EMERGENCY ELECTRICAL
เลขที่ใบงาน WO-008/05/2023
วันที่ปฏิบัติ 15/05/2023

รายชื่[redacted]
1
3
5

ชื่ออาคาร เดอะเบส สะพานใหม่ ชื่อผู้ค[redacted]

ลำดับ	รายการ	ผลการตรวจเช็ค ดี	ผลการตรวจเช็ค แก้ไข	ผลการตรวจเช็ค อาการเสีย	หมายเหตุ (ค่าที่ตรวจวัดได้ ; ถ้ามี)
	Emergency Light				
1	ตรวจเช็คสภาพ				
2	ตรวจเช็คความสะอาด				
3	ตรวจเช็คความปลอดภัย				

หมายเหตุ ระบบทำงาน ปกติ 2 ชั่วโมง (ภายใน)

บันทึกผลการปฏิบัติงาน

✓ 1. ปฏิบัติงานเสร็จเรียบร้อย

2. ปฏิบัติงานแล้วเสร็จพบสิ่งที่ต้องแก้ไขอีก (CM)

WO-008/05/2023 Page 1 of 1

หน่วยงาน เดอะเบส สะพานใหม่	ใบตรวจเช็ค ไฟฉุกเฉิน	วันที่ตรวจสอบ 15/5/66
อาคาร	(Emergency Light)	รหัสอุปกรณ์ EL ....

ลำดับ	รายการ / รหัสเครื่อง	ไฟชาร์จแบตเตอรี่ ปกติ	ไฟชาร์จแบตเตอรี่ แก้ไข	สภาพแบตเตอรี่ ปกติ	สภาพแบตเตอรี่ แก้ไข	ผลการตรวจสอบ ปกติ	ผลการตรวจสอบ แก้ไข	สถานที่ติดตั้ง	หมายเหตุ
1	EL-B2A-001	/		/		/		โถง Fire man lift B	
2	EL-B2A-002	/		/		/		โถง Lift ส่วนกลาง อาคาร B	
3	EL-B2A-003	/		/		/		หน้าโถง Lift ส่วนกลาง อาคาร B	
4	EL-B2A-004	/		/		/		ลานจอดรถ	
5	EL-B2A-005	/		/		/		หน้าเนินทางขึ้น-ลง	
6	EL-B2A-006	/		/		/		ลานจอดรถ	
7	EL-B2A-007	/		/		/		ลานจอดรถ	
8	EL-B2A-008	/		/		/		ลานจอดรถ	
9	EL-B2A-009	/		/		/		ลานจอดรถ	
10	EL-B2A-010	/		/		/		ลานจอดรถ	
11	EL-B2A-011	/		/		/		โถง Fire man lift A	
12	EL-B2A-012	/		/		/		โถง Lift ส่วนกลาง อาคาร A	
13	EL-B2A-013	/		/		/		ห้องไฟฟ้า อาคาร A	
14	EL-B2A-014	/		/		/		ลานจอดรถ	
15	EL-B2A-015	/		/		/		ลานจอดรถ	
16	EL-B2A-016	/		/		/		ลานจอดรถ	
17	EL-B2A-017	/		/		/		ห้องปั๊มน้ำดี	
18	EL-B2A-018	/		/		/		หน้าห้อง Fire Pump	
19	EL-B2A-019	/		/		/		ห้อง Fire Pump	
20									
21									
22									
23									
24									
25									
26									
27									
28									
29									
30									

หมายเหตุ

ผู้ตรวจเช็ค หัวหน้าช่าง ผู้จัดการอาคาร

ลงชื่อ [redacted] ลงชื่อ ....

13 / 5 / 66 …… 15 / 5 / 66 …… ...... / ...... / ......

บริหารงานโดย บริษัท พลัส พร็อพเพอร์ตี้ จำกัด FRM-PMR-070 Rev.00/ 15 Aug 2020

หน่วยงาน เดอะเบส สะพานใหม่	ใบตรวจเช็ค ไฟฉุกเฉิน	วันที่ตรวจสอบ 15/5/66
อาคาร	(Emergency Light)	รหัสอุปกรณ์ EL ....

ลำดับ	รายการ / รหัสเครื่อง	ไฟชาร์จแบตเตอรี่ ปกติ	ไฟชาร์จแบตเตอรี่ แก้ไข	สภาพแบตเตอรี่ ปกติ	สภาพแบตเตอรี่ แก้ไข	ผลการตรวจสอบ ปกติ	ผลการตรวจสอบ แก้ไข	สถานที่ติดตั้ง	หมายเหตุ
1	EL-B1A-001	/		/		/		โถง Fire man lift B	
2	EL-B1A-002	/		/		/		โถง Lift ส่วนกลาง อาคาร B	
3	EL-B1A-003	/		/		/		หน้าโถง Lift ส่วนกลาง อาคาร B	
4	EL-B1A-004	/		/		/		ลานจอดรถ	
5	EL-B1A-005	/		/		/		ลานจอดรถ	
6	EL-B1A-006	/		/		/		หน้าเนินทางขึ้น-ลง	
7	EL-B1A-007	/		/		/		ห้องคนสวน	
8	EL-B1A-008	/		/		/		ทางเข้าลานจอด	
9	EL-B1A-009	/		/		/		ลานจอดรถ	
10	EL-B1A-010	/		/		/		โถง Fire man lift A	
11	EL-B1A-011	/		/		/		โถง Lift ส่วนกลาง อาคาร A	
12	EL-B1A-012	/		/		/		ห้องไฟฟ้า อาคาร A	
13	EL-B1A-013	/		/		/		ลานจอดรถ	
14	EL-B1A-014	/		/		/		ลานจอดรถ	
15	EL-B1A-015	/		/		/		ลานจอดรถ	
16	EL-B1A-016	/		/		/		ลานจอดรถ	
17									
18									
19									
20									
21									
22									
23									
24									
25									
26									
27									
28									
29									
30									

หมายเหตุ

ผู้ตรวจเช็ค หัวหน้าช่าง ผู้จัดการอาคาร

ลงชื่อ [redacted] ลงชื่อ ....

13 / 5 / 66 …… 15 / 5 / 66 …… ...... / ...... / ......

บริหารงานโดย บริษัท พลัส พร็อพเพอร์ตี้ จำกัด FRM-PMR-070 Rev.00/ 15 Aug 2020

หน่วยงาน เดอะเบส สะพานใหม่		ใบตรวจเช็ค ไฟฉุกเฉิน (Emergency Light)	วันที่ตรวจสอบ	15/5/66
อาคาร			รหัสอุปกรณ์	EL ....

ลำดับ	รายการ / รหัสเครื่อง	ไฟชาร์จแบตเตอรี่		สภาพแบตเตอรี่		ผลการตรวจสอบ		สถานที่ติดตั้ง	หมายเหตุ
		ปกติ	แก้ไข	ปกติ	แก้ไข	ปกติ	แก้ไข		
1	EL-1G-001	/		/		/		สำนักงานนิติบุคคล	
2	EL-1G-002	/		/		/		ห้องControl	
3	EL-1G-003	/		/		/		ทางเข้าลานจอดชั้น G	
4	EL-1G-004	/		/		/		EV charger	
5	EL-1G-005	/		/		/		โถงลิฟต์ขนของอาคาร A	
6	EL-1G-006	/		/		/		ลานจอดรถ	
7	EL-1G-007	/		/		/		บันไดทางเข้าห้อง MDB	
8	EL-1G-008	/		/		/		ห้อง MDB	
9	EL-1G-009	/		/		/		ห้อง MDB	
10	EL-1G-010	/		/		/		ห้อง MDB	
11	EL-1G-011	/		/		/		บันไดทางเข้าห้อง GEN	
12	EL-1G-012	/		/		/		ห้อง Genarater	
13	EL-1G-013	/		/		/		หน้าทางเข้า ST4	
14	EL-1G-014	/		/		/		ลานจอดรถ	
15	EL-1G-015	/		/		/		ลานจอดรถ	
16	EL-1G-016	/		/		/		ลานจอดรถ	
17	EL-1G-017	/		/		/		~~ลานจอดรถ~~ ห้องพัดลม.	
18	EL-1G-018	/		/		/		หน้าทางเข้าโถงลิฟต์ อาคาร B	
19									
20									
21									
22									
23									
24									
25									
26									
27									
28									
29									
30									

หมายเหตุ

	ผู้ตรวจเช็ค	หัวหน้าช่าง	ผู้จัดการอาคาร
ลงชื่อ	[redacted]		ลงชื่อ ....
	15 / 5 / 66	15 / 5 / 66	.... / .... / ....

หน่วยงาน เดอะเบส สะพานใหม่		ใบตรวจเช็ค ไฟฉุกเฉิน (Emergency Light)	วันที่ตรวจสอบ	15/5/66
อาคาร			รหัสอุปกรณ์	EL ....

ลำดับ	รายการ / รหัสเครื่อง	ไฟชาร์จแบตเตอรี่		สภาพแบตเตอรี่		ผลการตรวจสอบ		สถานที่ติดตั้ง	หมายเหตุ
		ปกติ	แก้ไข	ปกติ	แก้ไข	ปกติ	แก้ไข		
1	EL-2A-001	/		/		/		โถง Fire man lift A	
2	EL-2A-002	/		/		/		โถง Lift ส่วนกลาง อาคาร A	
3	EL-2A-003	/		/		/		โถง Lift ส่วนกลาง อาคาร A	
4	EL-2A-004	/		/		/		ในห้องขยะ	
5	EL-2A-005	/		/		/		หน้าห้องเลขที่ 252/45	
6	EL-2A-006	/		/		/		ระหว่างห้องเลขที่ 48-49	
7	EL-2A-007	/		/		/		ระหว่างห้องเลขที่ 52-53	
8	EL-2A-008	/		/		/		ในห้องไฟฟ้าอาคาร A	
9	EL-2A-009	/		/		/		หน้าห้องเลขที่ 252/57	
10	EL-2A-010	/		/		/		หน้าบันไดหนีไฟ ST2	
11	EL-2A-011	/		/		/		หน้าห้องเลขที่ 252/59	
12	EL-2A-012	/		/		/		หน้าห้องเลขที่ 252/63	
13	EL-2A-013	/		/		/		หน้าห้องเลขที่ 252/67	
14	EL-2B-014	/		/		/		โถง Fire man lift B	
15	EL-2B-015	/		/		/		โถง Lift ส่วนกลาง อาคาร B	
16	EL-2B-016	/		/		/		โถง Lift ส่วนกลาง อาคาร B	
17	EL-2B-017	/		/		/		หน้าห้องเลขที่ 252/11	
18	EL-2B-018	/		/		/		ระหว่างห้องเลขที่ 14-15	
19	EL-2B-019	/		/		/		ระหว่างห้องเลขที่ 18-19	
20	EL-2B-020	/		/		/		ระหว่างห้องเลขที่ 22-23	
21	EL-2B-021	/		/		/		ในห้องไฟฟ้าอาคาร B	
22	EL-2B-022	/		/		/		หน้าห้องเลขที่ 252/25	
23	EL-2B-023	/		/		/		หน้าห้องเลขที่ 252/27	
24	EL-2B-024	/		/		/		หน้าห้องเลขที่ 252/31	
25	EL-2B-025	/		/		/		หน้าห้องเลขที่ 252/35	
26	EL-2B-026	/		/		/		หน้าห้องเลขที่ 252/39	
27	EL-2B-027	/		/		/		หน้าห้องเลขที่ 252/43	
28									
29									
30									

หมายเหตุ

	ผู้ตรวจเช็ค	หัวหน้าช่าง	ผู้จัดการอาคาร
ลงชื่อ	[redacted]		ลงชื่อ ....
	15 / 5 / 66	15 / 5 / 66	.... / .... / ....

หน่วยงาน เดอะเบส สะพานใหม่		ใบตรวจเช็ค ไฟฉุกเฉิน (Emergency Light)	วันที่ตรวจสอบ	15/5/66
อาคาร			รหัสอุปกรณ์	EL ....

ลำดับ	รายการ / รหัสเครื่อง	ไฟชาร์จแบตเตอรี่		สภาพแบตเตอรี่		ผลการตรวจสอบ		สถานที่ติดตั้ง	หมายเหตุ
		ปกติ	แก้ไข	ปกติ	แก้ไข	ปกติ	แก้ไข		
1	EL-3A-001	/		/		/		โถง Fire man lift A	
2	EL-3A-002	/		/		/		โถง Lift ส่วนกลาง อาคาร A	
3	EL-3A-003	/		/		/		ในห้องขยะ	
4	EL-3A-004	/		/		/		หน้าห้องเลขที่ 252/103	
5	EL-3A-005	/		/		/		ระหว่างห้องเลขที่ 106-107	
6	EL-3A-006	/		/		/		ระหว่างห้องเลขที่ 110-111	
7	EL-3A-007	/		/		/		ในห้องไฟฟ้าอาคาร A	
8	EL-3A-008	/		/		/		หน้าบันไดหนีไฟ ST2	
9	EL-3A-009	/		/		/		ระหว่างห้องเลขที่ 118-119	
10	EL-3A-010	/		/		/		หน้าห้องเลขที่ 252/127	
11	EL-3A-011	/		/		/		หน้าห้องเลขที่ 252/131	
12	EL-3A-012	/		/		/		หน้าห้องเลขที่ 252/135	
13	EL-3B-013	/		/		/		โถง Fire man lift B	
14	EL-3B-014	/		/		/		โถง Lift ส่วนกลาง อาคาร B	
15	EL-3B-015	/		/		/		หน้าห้องเลขที่ 252/69	
16	EL-3B-016	/		/		/		ระหว่างห้องเลขที่ 72-73	
17	EL-3B-017	/		/		/		ระหว่างห้องเลขที่ 76-77	
18	EL-3B-018	/		/		/		ระหว่างห้องเลขที่ 80-81	
19	EL-3B-019	/		/		/		ในห้องไฟฟ้าอาคาร B	
20	EL-3B-020	/		/		/		ระหว่างห้องเลขที่ 82-83	
21	EL-3B-021	/		/		/		หน้าห้องเลขที่ 252/86	
22	EL-3B-022	/		/		/		หน้าห้องเลขที่ 252/90	
23	EL-3B-023	/		/		/		หน้าห้องเลขที่ 252/94	
24	EL-3B-024	/		/		/		หน้าห้องเลขที่ 252/98	
25	EL-3B-025	/		/		/		หน้าห้องเลขที่ 252/102	
26									
27									
28									
29									
30									

หมายเหตุ

	ผู้ตรวจเช็ค	หัวหน้าช่าง	ผู้จัดการอาคาร
ลงชื่อ	[redacted]		ลงชื่อ ....
	15 / 5 / 66	15 / 5 / 66	.... / .... / ....

หน่วยงาน เดอะเบส สะพานใหม่		ใบตรวจเช็ค ไฟฉุกเฉิน (Emergency Light)	วันที่ตรวจสอบ	15/5/66
อาคาร			รหัสอุปกรณ์	EL ....

ลำดับ	รายการ / รหัสเครื่อง	ไฟชาร์จแบตเตอรี่		สภาพแบตเตอรี่		ผลการตรวจสอบ		สถานที่ติดตั้ง	หมายเหตุ
		ปกติ	แก้ไข	ปกติ	แก้ไข	ปกติ	แก้ไข		
1	EL-4A-001	/		/		/		โถง Fire man lift A	
2	EL-4A-002	/		/		/		โถง Lift ส่วนกลาง อาคาร A	
3	EL-4A-003	/		/		/		ในห้องขยะ	
4	EL-4A-004	/		/		/		หน้าห้องเลขที่ 252/171	
5	EL-4A-005	/		/		/		ระหว่างห้องเลขที่ 174-175	
6	EL-4A-006	/		/		/		ระหว่างห้องเลขที่ 178-179	
7	EL-4A-007	/		/		/		ในห้องไฟฟ้าอาคาร A	
8	EL-4A-008	/		/		/		หน้าบันไดหนีไฟ ST2	
9	EL-4A-009	/		/		/		ระหว่างห้องเลขที่ 186-187	
10	EL-4A-010	/		/		/		หน้าห้องเลขที่ 252/195	
11	EL-4A-011	/		/		/		หน้าห้องเลขที่ 252/199	
12	EL-4A-012	/		/		/		หน้าห้องเลขที่ 252/203	
13	EL-4B-013	/		/		/		โถง Fire man lift B	
14	EL-4B-014	/		/		/		โถง Lift ส่วนกลาง อาคาร B	
15	EL-4B-015	/		/		/		หน้าห้องเลขที่ 252/137	
16	EL-4B-016	/		/		/		ระหว่างห้องเลขที่ 140-141	
17	EL-4B-017	/		/		/		ระหว่างห้องเลขที่ 144-145	
18	EL-4B-018	/		/		/		ระหว่างห้องเลขที่ 148-149	
19	EL-4B-019	/		/		/		ในห้องไฟฟ้าอาคาร B	
20	EL-4B-020	/		/		/		ระหว่างห้องเลขที่ 150-151	
21	EL-4B-021	/		/		/		หน้าห้องเลขที่ 252/154	
22	EL-4B-022	/		/		/		หน้าห้องเลขที่ 252/158	
23	EL-4B-023	/		/		/		หน้าห้องเลขที่ 252/162	
24	EL-4B-024	/		/		/		หน้าห้องเลขที่ 252/166	
25	EL-4B-025	/		/		/		หน้าห้องเลขที่ 252/170	
26									
27									
28									
29									
30									

หมายเหตุ

	ผู้ตรวจเช็ค	หัวหน้าช่าง	ผู้จัดการอาคาร
ลงชื่อ	[redacted]		ลงชื่อ ....
	13 / 5 / 66	15 / 5 / 66	.... / .... / ....

หน่วยงาน เดอะเบส สะพานใหม่ | ใบตรวจเช็ค ไฟฉุกเฉิน (Emergency Light) | วันที่ตรวจสอบ 15/5/66

อาคาร .... | รหัสอุปกรณ์ EL ....

ลำดับ	รายการ / รหัสเครื่อง	ไฟชาร์จแบตเตอรี่ ปกติ	ไฟชาร์จแบตเตอรี่ แก้ไข	สภาพแบตเตอรี่ ปกติ	สภาพแบตเตอรี่ แก้ไข	ผลการตรวจสอบ ปกติ	ผลการตรวจสอบ แก้ไข	สถานที่ติดตั้ง	หมายเหตุ
1	EL-5A-001	✓		✓		✓		โถง Fire man lift A	
2	EL-5A-002	✓		✓		✓		โถง Lift ส่วนกลาง อาคาร A	
3	EL-5A-003	✓		✓		✓		ในห้องขยะ	
4	EL-5A-004	✓		✓		✓		หน้าห้องเลขที่ 252/239	
5	EL-5A-005	✓		✓		✓		ระหว่างห้องเลขที่ 242-243	
6	EL-5A-006	✓		✓		✓		ระหว่างห้องเลขที่ 246-247	
7	EL-5A-007	✓		✓		✓		ในห้องไฟฟ้าอาคาร A	
8	EL-5A-008	✓		✓		✓		หน้าบันไดหนีไฟ ST2	
9	EL-5A-009	✓		✓		✓		ระหว่างห้องเลขที่ 254-255	
10	EL-5A-010	✓		✓		✓		หน้าห้องเลขที่ 252/263	
11	EL-5A-011	✓		✓		✓		หน้าห้องเลขที่ 252/267	
12	EL-5A-012	✓		✓		✓		หน้าห้องเลขที่ 252/271	
13	EL-5B-013	✓		✓		✓		โถง Fire man lift B	
14	EL-5B-014	✓		✓		✓		โถง Lift ส่วนกลาง อาคาร B	
15	EL-5B-015	✓		✓		✓		หน้าห้องเลขที่ 252/205	
16	EL-5B-016	✓		✓		✓		ระหว่างห้องเลขที่ 208-209	
17	EL-5B-017	✓		✓		✓		ระหว่างห้องเลขที่ 211-212	
18	EL-5B-018	✓		✓		✓		ระหว่างห้องเลขที่ 215-216	
19	EL-5B-019	✓		✓		✓		ในห้องไฟฟ้าอาคาร B	
20	EL-5B-020	✓		✓		✓		หน้าห้องเลขที่ 252/219	
21	EL-5B-021	✓		✓		✓		หน้าห้องเลขที่ 252/222	
22	EL-5B-022	✓		✓		✓		หน้าห้องเลขที่ 252/226	
23	EL-5B-023	✓		✓		✓		หน้าห้องเลขที่ 252/230	
24	EL-5B-024	✓		✓		✓		หน้าห้องเลขที่ 252/234	
25									
26									
27									
28									
29									
30									

หมายเหตุ

ผู้ตรวจเช็ค	หัวหน้าช่าง	ผู้จัดการอาคาร
ลงชื่อ [redacted]		ลงชื่อ ....
15 / 5 / 66	15 / 5 / 66	.... / .... / ....

หน่วยงาน เดอะเบส สะพานใหม่ | ใบตรวจเช็ค ไฟฉุกเฉิน (Emergency Light) | วันที่ตรวจสอบ 15-5-66

อาคาร .... | รหัสอุปกรณ์ EL ....

ลำดับ	รายการ / รหัสเครื่อง	ไฟชาร์จแบตเตอรี่ ปกติ	ไฟชาร์จแบตเตอรี่ แก้ไข	สภาพแบตเตอรี่ ปกติ	สภาพแบตเตอรี่ แก้ไข	ผลการตรวจสอบ ปกติ	ผลการตรวจสอบ แก้ไข	สถานที่ติดตั้ง	หมายเหตุ
1	EL-6A-001	✓		✓		✓		โถง Fire man lift A	
2	EL-6A-002	✓		✓		✓		โถง Lift ส่วนกลาง อาคาร A	
3	EL-6A-003	✓		✓		✓		ในห้องขยะ	
4	EL-6A-004	✓		✓		✓		หน้าห้องเลขที่ 252/305	
5	EL-6A-005	✓		✓		✓		ระหว่างห้องเลขที่ 308-309	
6	EL-6A-006	✓		✓		✓		ระหว่างห้องเลขที่ 312-313	
7	EL-6A-007	✓		✓		✓		ในห้องไฟฟ้าอาคาร A	
8	EL-6A-008	✓		✓		✓		หน้าบันไดหนีไฟ ST2	
9	EL-6A-009	✓		✓		✓		ระหว่างห้องเลขที่ 320-321	
10	EL-6A-010	✓		✓		✓		หน้าห้องเลขที่ 252/329	
11	EL-6A-011	✓		✓		✓		หน้าห้องเลขที่ 252/333	
12	EL-6A-012	✓		✓		✓		หน้าห้องเลขที่ 252/337	
13	EL-6B-013	✓		✓		✓		โถง Fire man lift B	
14	EL-6B-014	✓		✓		✓		โถง Lift ส่วนกลาง อาคาร B	
15	EL-6B-015	✓		✓		✓		หน้าห้องเลขที่ 252/273	
16	EL-6B-016	✓		✓		✓		ระหว่างห้องเลขที่ 276-277	
17	EL-6B-017	✓		✓		✓		ระหว่างห้องเลขที่ 280-281	
18	EL-6B-018	✓		✓		✓		ระหว่างห้องเลขที่ 284-285	
19	EL-6B-019	✓		✓		✓		หน้าห้องเลขที่ 252/287	
20	EL-6B-020	✓		✓		✓		ในห้องไฟฟ้าอาคาร B	
21									
22									
23									
24									
25									
26									
27									
28									
29									
30									

หมายเหตุ

ผู้ตรวจเช็ค	หัวหน้าช่าง	ผู้จัดการอาคาร
ลงชื่อ [redacted]		ลงชื่อ ....
15 / 5 / 66	15 / 5 / 66	.... / .... / ....

หน่วยงาน เดอะเบส สะพานใหม่ | ใบตรวจเช็ค ไฟฉุกเฉิน (Emergency Light) | วันที่ตรวจสอบ 15-5-66

อาคาร .... | รหัสอุปกรณ์ EL ....

ลำดับ	รายการ / รหัสเครื่อง	ไฟชาร์จแบตเตอรี่ ปกติ	ไฟชาร์จแบตเตอรี่ แก้ไข	สภาพแบตเตอรี่ ปกติ	สภาพแบตเตอรี่ แก้ไข	ผลการตรวจสอบ ปกติ	ผลการตรวจสอบ แก้ไข	สถานที่ติดตั้ง	หมายเหตุ
1	EL-7A-001	✓		✓		✓		โถง Fire man lift A	
2	EL-7A-002	✓		✓		✓		โถง Lift ส่วนกลาง อาคาร A	
3	EL-7A-003	✓		✓		✓		ในห้องขยะ	
4	EL-7A-004	✓		✓		✓		หน้าห้องเลขที่ 252/373	
5	EL-7A-005	✓		✓		✓		ระหว่างห้องเลขที่ 376-377	
6	EL-7A-006	✓		✓		✓		ระหว่างห้องเลขที่ 380-381	
7	EL-7A-007	✓		✓		✓		ในห้องไฟฟ้าอาคาร A	
8	EL-7A-008	✓		✓		✓		หน้าบันไดหนีไฟ ST2	
9	EL-7A-009	✓		✓		✓		หน้าห้องเลขที่ 252/388	
10	EL-7A-010	✓		✓		✓		ห้องพัดลมดูดอากาศ	
11	EL-7B-011	✓		✓		✓		โถง Fire man lift B	
12	EL-7B-012	✓		✓		✓		โถง Lift ส่วนกลาง อาคาร B	
13	EL-7B-013	✓		✓		✓		หน้าห้องเลขที่ 252/339	
14	EL-7B-014	✓		✓		✓		ระหว่างห้องเลขที่ 341-342	
15	EL-7B-015	✓		✓		✓		ระหว่างห้องเลขที่ 346-347	
16	EL-7B-016	✓		✓		✓		ระหว่างห้องเลขที่ 350-351	
17	EL-7B-017	✓		✓		✓		หน้าห้องเลขที่ 252/353	
18	EL-7B-018	✓		✓		✓		ในห้องไฟฟ้าอาคาร B	
19									
20									
21									
22									
23									
24									
25									
26									
27									
28									
29									
30									

หมายเหตุ

ผู้ตรวจเช็ค	หัวหน้าช่าง	ผู้จัดการอาคาร
ลงชื่อ [redacted]		ลงชื่อ ....
15 / 5 / 66	15 / 5 / 66	.... / .... / ....

หน่วยงาน เดอะเบส สะพานใหม่ | ใบตรวจเช็ค ไฟฉุกเฉิน (Emergency Light) | วันที่ตรวจสอบ 15-5-66

อาคาร .... | รหัสอุปกรณ์ EL ....

ลำดับ	รายการ / รหัสเครื่อง	ไฟชาร์จแบตเตอรี่ ปกติ	ไฟชาร์จแบตเตอรี่ แก้ไข	สภาพแบตเตอรี่ ปกติ	สภาพแบตเตอรี่ แก้ไข	ผลการตรวจสอบ ปกติ	ผลการตรวจสอบ แก้ไข	สถานที่ติดตั้ง	หมายเหตุ
1	EL-8A-001	✓		✓		✓		โถง Fire man lift A	
2	EL-8A-002	✓		✓		✓		โถง Lift ส่วนกลาง อาคาร A	
3	EL-8A-003	✓		✓		✓		ในห้องขยะ	
4	EL-8A-004	✓		✓		✓		หน้าห้องเลขที่ 252/437	
5	EL-8A-005	✓		✓		✓		ระหว่างห้องเลขที่ 440-441	
6	EL-8A-006	✓		✓		✓		ระหว่างห้องเลขที่ 444-445	
7	EL-8A-007	✓		✓		✓		ในห้องไฟฟ้าอาคาร A	
8	EL-8A-008	✓		✓		✓		หน้าบันไดหนีไฟ ST2	
9	EL-8A-009	✓		✓		✓		ระหว่างห้องเลขที่ 452-453	
10	EL-8B-010	✓		✓		✓		โถง Fire man lift B	
11	EL-8B-011	✓		✓		✓		โถง Lift ส่วนกลาง อาคาร B	
12	EL-8B-012	✓		✓		✓		หน้าห้องเลขที่ 252/403	
13	EL-8B-013	✓		✓		✓		ระหว่างห้องเลขที่ 406-407	
14	EL-8B-014	✓		✓		✓		ระหว่างห้องเลขที่ 410-411	
15	EL-8B-015	✓		✓		✓		หน้าห้องเลขที่ 252/415	
16	EL-8B-016	✓		✓		✓		หน้าห้องเลขที่ 252/417	
17	EL-8B-017	✓		✓		✓		ในห้องไฟฟ้าอาคาร B	
18									
19									
20									
21									
22									
23									
24									
25									
26									
27									
28									
29									
30									

หมายเหตุ

ผู้ตรวจเช็ค	หัวหน้าช่าง	ผู้จัดการอาคาร
ลงชื่อ [redacted]		ลงชื่อ ....
15 / 5 / 66	15 / 5 / 66	.... / .... / ....

หน่วยงาน เดอะเบส สะพานใหม่ | ใบตรวจเช็ค ไฟฉุกเฉิน (Emergency Light) | วันที่ตรวจสอบ 15-5-66
อาคาร ....
รหัสอุปกรณ์ EL ....

ลำดับ	รายการ / รหัสเครื่อง	ไฟชาร์จแบตเตอรี่ ปกติ	ไฟชาร์จแบตเตอรี่ แก้ไข	สภาพแบตเตอรี่ ปกติ	สภาพแบตเตอรี่ แก้ไข	ผลการตรวจสอบ ปกติ	ผลการตรวจสอบ แก้ไข	สถานที่ติดตั้ง	หมายเหตุ
1	EL-9A-001	✓		✓		✓		โถง Fire man lift A	
2	EL-9A-002	✓		✓		✓		โถง Lift ส่วนกลาง อาคาร A	
3	EL-9A-003	✓		✓		✓		ในห้องขยะ	
4	EL-9A-004	✓		✓		✓		หน้าห้องเลขที่ 252/501	
5	EL-9A-005	✓		✓		✓		ระหว่างห้องเลขที่ 504-505	
6	EL-9A-006	✓		✓		✓		ระหว่างห้องเลขที่ 508-509	
7	EL-9A-007	✓		✓		✓		ในห้องไฟฟ้าอาคาร A	
8	EL-9A-008	✓		✓		✓		หน้าบันไดหนีไฟ ST2	
9	EL-9A-009	✓		✓		✓		หน้าห้องเลขที่ 252/516	
10	EL-9B-010	✓		✓		✓		โถง Fire man lift B	
11	EL-9B-011	✓		✓		✓		โถง Lift ส่วนกลาง อาคาร B	
12	EL-9B-012	✓		✓		✓		หน้าห้องเลขที่ 252/467	
13	EL-9B-013	✓		✓		✓		ระหว่างห้องเลขที่ 470-471	
14	EL-9B-014	✓		✓		✓		ระหว่างห้องเลขที่ 474-475	
15	EL-9B-015	✓		✓		✓		หน้าห้องเลขที่ 252/479	
16	EL-9B-016	✓		✓		✓		หน้าห้องเลขที่ 252/481	
17	EL-9B-017	✓		✓		✓		ในห้องไฟฟ้าอาคาร B	
18									
19									
20									
21									
22									
23									
24									
25									
26									
27									
28									
29									
30									

หมายเหตุ

ผู้ตรวจเช็ค | หัวหน้าช่าง | ผู้จัดการอาคาร

ลงชื่อ [redacted] ลงชื่อ ....

15/5/66 | 15/5/66 | ..../........./.........

หน่วยงาน เดอะเบส สะพานใหม่ | ใบตรวจเช็ค ไฟฉุกเฉิน (Emergency Light) | วันที่ตรวจสอบ 15-5-66
อาคาร ....
รหัสอุปกรณ์ EL ....

ลำดับ	รายการ / รหัสเครื่อง	ไฟชาร์จแบตเตอรี่ ปกติ	ไฟชาร์จแบตเตอรี่ แก้ไข	สภาพแบตเตอรี่ ปกติ	สภาพแบตเตอรี่ แก้ไข	ผลการตรวจสอบ ปกติ	ผลการตรวจสอบ แก้ไข	สถานที่ติดตั้ง	หมายเหตุ
1	EL-10A-001	✓		✓		✓		โถง Fire man lift A	
2	EL-10A-002	✓		✓		✓		โถง Lift ส่วนกลาง อาคาร A	
3	EL-10A-003	✓		✓		✓		ในห้องขยะ	
4	EL-10A-004	✓		✓		✓		หน้าห้องเลขที่ 252/565	
5	EL-10A-005	✓		✓		✓		ระหว่างห้องเลขที่ 568-569	
6	EL-10A-006	✓		✓		✓		ระหว่างห้องเลขที่ 572-573	
7	EL-10A-007	✓		✓		✓		ในห้องไฟฟ้าอาคาร A	
8	EL-10A-008	✓		✓		✓		หน้าบันไดหนีไฟ ST2	
9	EL-10A-009	✓		✓		✓		ระหว่างห้องเลขที่ 580-581	
10	EL-10B-010	✓		✓		✓		โถง Fire man lift B	
11	EL-10B-011	✓		✓		✓		โถง Lift ส่วนกลาง อาคาร B	
12	EL-10B-012	✓		✓		✓		หน้าห้องเลขที่ 252/531	
13	EL-10B-013	✓		✓		✓		ระหว่างห้องเลขที่ 534-535	
14	EL-10B-014	✓		✓		✓		ระหว่างห้องเลขที่ 540-541	
15	EL-10B-015	✓		✓		✓		หน้าห้องเลขที่ 252/545	
16	EL-10B-016	✓		✓		✓		ระหว่างห้องเลขที่ 548-549	
17	EL-10B-017	✓		✓		✓		ในห้องไฟฟ้าอาคาร B	
18									
19									
20									
21									
22									
23									
24									
25									
26									
27									
28									
29									
30									

หมายเหตุ

ผู้ตรวจเช็ค | หัวหน้าช่าง | ผู้จัดการอาคาร

ลงชื่อ [redacted] ลงชื่อ ....

15/5/66 | 15/5/66 | ..../........./.........

หน่วยงาน เดอะเบส สะพานใหม่ | ใบตรวจเช็ค ไฟฉุกเฉิน (Emergency Light) | วันที่ตรวจสอบ 15-5-66
อาคาร ....
รหัสอุปกรณ์ EL ....

ลำดับ	รายการ / รหัสเครื่อง	ไฟชาร์จแบตเตอรี่ ปกติ	ไฟชาร์จแบตเตอรี่ แก้ไข	สภาพแบตเตอรี่ ปกติ	สภาพแบตเตอรี่ แก้ไข	ผลการตรวจสอบ ปกติ	ผลการตรวจสอบ แก้ไข	สถานที่ติดตั้ง	หมายเหตุ
1	EL-11A-001	✓		✓		✓		โถง Fire man lift A	
2	EL-11A-002	✓		✓		✓		โถง Lift ส่วนกลาง อาคาร A	
3	EL-11A-003	✓		✓		✓		ในห้องขยะ	
4	EL-11A-004	✓		✓		✓		หน้าห้องเลขที่ 252/629	
5	EL-11A-005	✓		✓		✓		ระหว่างห้องเลขที่ 632-633	
6	EL-11A-006	✓		✓		✓		ระหว่างห้องเลขที่ 636-637	
7	EL-11A-007	✓		✓		✓		ในห้องไฟฟ้าอาคาร A	
8	EL-11A-008	✓		✓		✓		หน้าบันไดหนีไฟ ST2	
9	EL-11A-009	✓		✓		✓		ระหว่างห้องเลขที่ 644-645	
10	EL-11B-010	✓		✓		✓		โถง Fire man lift B	
11	EL-11B-011	✓		✓		✓		โถง Lift ส่วนกลาง อาคาร B	
12	EL-11B-012	✓		✓		✓		หน้าห้องเลขที่ 252/595	
13	EL-11B-013	✓		✓		✓		ระหว่างห้องเลขที่ 598-599	
14	EL-11B-014	✓		✓		✓		ระหว่างห้องเลขที่ 602-603	
15	EL-11B-015	✓		✓		✓		ระหว่างห้องเลขที่ 606-607	
16	EL-11B-016	✓		✓		✓		ระหว่างห้องเลขที่ 608-609	
17	EL-11B-017	✓		✓		✓		ในห้องไฟฟ้าอาคาร B	
18									
19									
20									
21									
22									
23									
24									
25									
26									
27									
28									
29									
30									

หมายเหตุ

ผู้ตรวจเช็ค | หัวหน้าช่าง | ผู้จัดการอาคาร

ลงชื่อ [redacted] ลงชื่อ ....

15/5/66 | 15/5/66 | ..../........./.........

หน่วยงาน เดอะเบส สะพานใหม่ | ใบตรวจเช็ค ไฟฉุกเฉิน (Emergency Light) | วันที่ตรวจสอบ 15-5-66
อาคาร ....
รหัสอุปกรณ์ EL ....

ลำดับ	รายการ / รหัสเครื่อง	ไฟชาร์จแบตเตอรี่ ปกติ	ไฟชาร์จแบตเตอรี่ แก้ไข	สภาพแบตเตอรี่ ปกติ	สภาพแบตเตอรี่ แก้ไข	ผลการตรวจสอบ ปกติ	ผลการตรวจสอบ แก้ไข	สถานที่ติดตั้ง	หมายเหตุ
1	EL-12A-001	✓		✓		✓		โถง Fire man lift A	
2	EL-12A-002	✓		✓		✓		โถง Lift ส่วนกลาง อาคาร A	
3	EL-12A-003	✓		✓		✓		ในห้องขยะ	
4	EL-12A-004	✓		✓		✓		หน้าห้องเลขที่ 252/693	
5	EL-12A-005	✓		✓		✓		ระหว่างห้องเลขที่ 696-697	
6	EL-12A-006	✓		✓		✓		ระหว่างห้องเลขที่ 700-701	
7	EL-12A-007	✓		✓		✓		ในห้องไฟฟ้าอาคาร A	
8	EL-12A-008	✓		✓		✓		หน้าบันไดหนีไฟ ST2	
9	EL-12A-009	✓		✓		✓		หน้าห้องเลขที่ 252/708	
10	EL-12B-010	✓		✓		✓		โถง Fire man lift B	
11	EL-12B-011	✓		✓		✓		โถง Lift ส่วนกลาง อาคาร B	
12	EL-12B-012	✓		✓		✓		หน้าห้องเลขที่ 252/659	
13	EL-12B-013	✓		✓		✓		ระหว่างห้องเลขที่ 662-663	
14	EL-12B-014	✓		✓		✓		ระหว่างห้องเลขที่ 668-669	
15	EL-12B-015	✓		✓		✓		หน้าห้องเลขที่ 252/673	
16	EL-12B-016	✓		✓		✓		ระหว่างห้องเลขที่ 675-676	
17	EL-12B-017	✓		✓		✓		ในห้องไฟฟ้าอาคาร B	
18									
19									
20									
21									
22									
23									
24									
25									
26									
27									
28									
29									
30									

หมายเหตุ

ผู้ตรวจเช็ค | หัวหน้าช่าง | ผู้จัดการอาคาร

ลงชื่อ [redacted] ลงชื่อ ....

15/5/66 | 15/5/66 | ..../........./.........

หน่วยงาน เดอะเบส สะพานใหม่ | ใบตรวจเช็ค ไฟฉุกเฉิน (Emergency Light) | วันที่ตรวจสอบ 15-5-66
อาคาร .... | รหัสอุปกรณ์ EL ....

ลำดับ	รายการ / รหัสเครื่อง	ไฟชาร์จแบตเตอรี่		สภาพแบตเตอรี่		ผลการตรวจสอบ		สถานที่ติดตั้ง	หมายเหตุ
		ปกติ	แก้ไข	ปกติ	แก้ไข	ปกติ	แก้ไข		
1	EL-13A-001	✓		✓		✓		โถง Fire man lift A	
2	EL-13A-002	✓		✓		✓		โถง Lift ส่วนกลาง อาคาร A	
3	EL-13A-003	✓		✓		✓		ในห้องขยะ	
4	EL-13A-004	✓		✓		✓		หน้าห้องเลขที่ 252/757	
5	EL-13A-005	✓		✓		✓		ระหว่างห้องเลขที่ 761-762	
6	EL-13A-006	✓		✓		✓		ระหว่างห้องเลขที่ 764-765	
7	EL-13A-007	✓		✓		✓		ในห้องไฟฟ้าอาคาร A	
8	EL-13A-008	✓		✓		✓		หน้าบันไดหนีไฟ ST2	
9	EL-13A-009	✓		✓		✓		หน้าห้องเลขที่ 252/772	
10	EL-13B-010	✓		✓		✓		โถง Fire man lift B	
11	EL-13B-011	✓		✓		✓		โถง Lift ส่วนกลาง อาคาร B	
12	EL-13B-012	✓		✓		✓		หน้าห้องเลขที่ 252/723	
13	EL-13B-013	✓		✓		✓		ระหว่างห้องเลขที่ 726-727	
14	EL-13B-014	✓		✓		✓		ระหว่างห้องเลขที่ 730-731	
15	EL-13B-015	✓		✓		✓		หน้าห้องเลขที่ 252/735	
16	EL-13B-016	✓		✓		✓		ระหว่างห้องเลขที่ 738-739	
17	EL-13B-017	✓		✓		✓		ในห้องไฟฟ้าอาคาร B	
18									
19									
20									
21									
22									
23									
24									
25									
26									
27									
28									
29									
30									

หมายเหตุ

ผู้ตรวจเช็ค [redacted] ผู้จัดการอาคาร

ลงชื่อ [redacted] ลงชื่อ ....

15 / 5 / 66 15 / 5 / 66 .... / .... / ....

หน่วยงาน เดอะเบส สะพานใหม่ | ใบตรวจเช็ค ไฟฉุกเฉิน (Emergency Light) | วันที่ตรวจสอบ 15-5-66
อาคาร .... | รหัสอุปกรณ์ EL ....

ลำดับ	รายการ / รหัสเครื่อง	ไฟชาร์จแบตเตอรี่		สภาพแบตเตอรี่		ผลการตรวจสอบ		สถานที่ติดตั้ง	หมายเหตุ
		ปกติ	แก้ไข	ปกติ	แก้ไข	ปกติ	แก้ไข		
1	EL-14A-001	✓		✓		✓		โถง Fire man lift A	
2	EL-14A-002	✓		✓		✓		โถง Lift ส่วนกลาง อาคาร A	
3	EL-14A-003	✓		✓		✓		ระหว่างห้องเลขที่ 828-829	
4	EL-14A-004	✓		✓		✓		ระหว่างห้องเลขที่ 824-825	
5	EL-14A-005	✓		✓		✓		ระหว่างห้องเลขที่ 820-821	
6	EL-14A-006	✓		✓		✓		ทางเดินส่วงกลางข้างห้องซักผ้า	
7	EL-14A-007	✓		✓		✓		ห้องซักผ้า	
8	EL-14A-008	✓		✓		✓		หน้าห้องน้ำส่วนกลาง	
9	EL-14A-009	✓		✓		✓		ห้องBooster Pump	
10	EL-14A-010	✓		✓		✓		หน้าห้องดูหนัง	
11	EL-14A-011	✓		✓		✓		หน้าห้องไฟ อาคาร A	
12	EL-14A-012	✓		✓		✓		ห้องไฟ อาคาร A	
13	EL-14A-013	✓		✓		✓		ห้องออกกำลังกาย	
14	EL-14A-014	✓		✓		✓		ห้องออกกำลังกาย	
15	EL-14A-015	✓		✓		✓		ห้องออกกำลังกาย	
16	EL-14B-016	✓		✓		✓		โถง Fire man lift B	
17	EL-14B-017	✓		✓		✓		โถง Lift ส่วนกลาง อาคาร B	
18	EL-14B-018	✓		✓		✓		หน้าห้องเลขที่ 252/787	
19	EL-14B-019	✓		✓		✓		หน้าห้องเลขที่ 252/789	
20	EL-14B-020	✓		✓		✓		ระหว่างห้องเลขที่ 794-795	
21	EL-14B-021	✓		✓		✓		ระหว่างห้องเลขที่ 798-799	
22	EL-14B-022	✓		✓		✓		ระหว่างห้องเลขที่ 801-802	
23	EL-14B-023	✓		✓		✓		ในห้องไฟฟ้าอาคาร B	
24									
25									
26									
27									
28									
29									
30									

หมายเหตุ

ผู้ตรวจเช็ค หัวหน้าช่าง ผู้จัดการอาคาร

ลงชื่อ [redacted] ลงชื่อ ....

15 / 5 / 66 15 / 5 / 66 .... / .... / ....

หน่วยงาน เดอะเบส สะพานใหม่ | ใบตรวจเช็ค ไฟฉุกเฉิน (Emergency Light) | วันที่ตรวจสอบ 15-5-66
อาคาร .... | รหัสอุปกรณ์ EL ....

ลำดับ	รายการ / รหัสเครื่อง	ไฟชาร์จแบตเตอรี่		สภาพแบตเตอรี่		ผลการตรวจสอบ		สถานที่ติดตั้ง	หมายเหตุ
		ปกติ	แก้ไข	ปกติ	แก้ไข	ปกติ	แก้ไข		
1	EL-ST1-001	✓		✓		✓		ทางออกดาดฟ้า ชั้น 15	
2	EL-ST1-002	✓		✓		✓		ชั้น 14	
3	EL-ST1-003	✓		✓		✓		ชั้น 13	
4	EL-ST1-004	✓		✓		✓		ชั้น 12	
5	EL-ST1-005	✓		✓		✓		ชั้น 11	
6	EL-ST1-006	✓		✓		✓		ชั้น 10	
7	EL-ST1-007	✓		✓		✓		ชั้น 9	
8	EL-ST1-008	✓		✓		✓		ชั้น 8	
9	EL-ST1-009	✓		✓		✓		ชั้น7	
10	EL-ST1-010	✓		✓		✓		ชั้น 6	
11	EL-ST1-011	✓		✓		✓		ชั้น 5	
12	EL-ST1-012	✓		✓		✓		ชั้น 4	
13	EL-ST1-013	✓		✓		✓		ชั้น 3	
14	EL-ST1-014	✓		✓		✓		ชั้น 2	
15	EL-ST1-015	✓		✓		✓		ชั้น G	
16	EL-ST1-016	✓		✓		✓		ชั้น B1	
17	EL-ST1-017	✓		✓		✓		ชั้น B2	
18									
19									
20									
21									
22									
23									
24									
25									
26									
27									
28									
29									
30									

หมายเหตุ

ผู้ตรวจเช็ค หัวหน้าช่าง ผู้จัดการอาคาร

ลงชื่อ [redacted] ลงชื่อ ....

15 / 5 / 66 15 / 5 / 66 .... / .... / ....

หน่วยงาน เดอะเบส สะพานใหม่ | ใบตรวจเช็ค ไฟฉุกเฉิน (Emergency Light) | วันที่ตรวจสอบ 15-5-66
อาคาร .... | รหัสอุปกรณ์ EL ....

ลำดับ	รายการ / รหัสเครื่อง	ไฟชาร์จแบตเตอรี่		สภาพแบตเตอรี่		ผลการตรวจสอบ		สถานที่ติดตั้ง	หมายเหตุ
		ปกติ	แก้ไข	ปกติ	แก้ไข	ปกติ	แก้ไข		
1	EL-ST2-001	✓		✓		✓		ทางออกดาดฟ้า ชั้น 15	
2	EL-ST2-002	✓		✓		✓		ระหว่างชั้น 15-14	
3	EL-ST2-003	✓		✓		✓		ชั้น 14	
4	EL-ST2-004	✓		✓		✓		ชั้น 13	
5	EL-ST2-005	✓		✓		✓		ชั้น 12	
6	EL-ST2-006	✓		✓		✓		ชั้น 11	
7	EL-ST2-007	✓		✓		✓		ชั้น 10	
8	EL-ST2-008	✓		✓		✓		ชั้น 9	
9	EL-ST2-009	✓		✓		✓		ชั้น 8	
10	EL-ST2-010	✓		✓		✓		ชั้น7	
11	EL-ST2-011	✓		✓		✓		ชั้น 6	
12	EL-ST2-012	✓		✓		✓		ชั้น 5	
13	EL-ST2-013	✓		✓		✓		ชั้น 4	
14	EL-ST2-014	✓		✓		✓		ชั้น 3	
15	EL-ST2-015	✓		✓		✓		ชั้น 2	
16	EL-ST2-016	✓		✓		✓		ชั้น G	
17	EL-ST2-017	✓		✓		✓		ชั้น B1	
18	EL-ST2-018	✓		✓		✓		ชั้น B2	
19									
20									
21									
22									
23									
24									
25									
26									
27									
28									
29									
30									

หมายเหตุ

ผู้ตรวจเช็ค หัวหน้าช่าง ผู้จัดการอาคาร

ลงชื่อ [redacted] ลงชื่อ ....

15 / 5 / 66 15 / 5 / 66 .... / .... / ....

หน่วยงาน เดอะเบส สะพานใหม่ อาคาร	ใบตรวจเช็ค ไฟฉุกเฉิน (Emergency Light)	วันที่ตรวจสอบ รหัสอุปกรณ์	15-5-66 EL ....

ลำดับ	รายการ / รหัสเครื่อง	ไฟชาร์จแบตเตอรี่		สภาพแบตเตอรี่		ผลการตรวจสอบ		สถานที่ติดตั้ง	หมายเหตุ
		ปกติ	แก้ไข	ปกติ	แก้ไข	ปกติ	แก้ไข		
1	EL-ST3-001	✓		✓		✓		ทางออกดาดฟ้า ชั้น 15	
2	EL-ST3-002	✓		✓		✓		ระหว่างชั้น 15-14	
3	EL-ST3-003	✓		✓		✓		ระหว่างชั้น 14-13	
4	EL-ST3-004	✓		✓		✓		ระหว่างชั้น 13-12	
5	EL-ST3-005	✓		✓		✓		ระหว่างชั้น 12-11	
6	EL-ST3-006	✓		✓		✓		ระหว่างชั้น 11-10	
7	EL-ST3-007	✓		✓		✓		ระหว่างชั้น 10-9	
8	EL-ST3-008	✓		✓		✓		ระหว่างชั้น 9-8	
9	EL-ST3-009	✓		✓		✓		ระหว่างชั้น 8-7	
10	EL-ST3-010	✓		✓		✓		ระหว่างชั้น 7-6	
11	EL-ST3-011	✓		✓		✓		ระหว่างชั้น 6-5	
12	EL-ST3-012	✓		✓		✓		ระหว่างชั้น 5-4	
13	EL-ST3-013	✓		✓		✓		ระหว่างชั้น 4-3	
14	EL-ST3-014	✓		✓		✓		ระหว่างชั้น 3-2	
15	EL-ST3-015	✓		✓		✓		ระหว่างชั้น 2-G	
16	EL-ST3-016	✓		✓		✓		ชั้น G	
17	EL-ST3-017	✓		✓		✓		ชั้น B1	
18	EL-ST3-018	✓		✓		✓		ชั้น B2	
19									
20									
21									
22									
23									
24									
25									
26									
27									
28									
29									
30									

หมายเหตุ

ผู้ตรวจเช็ค	หัวหน้าช่าง	ผู้จัดการอาคาร
ลงชื่อ [redacted]		ลงชื่อ ....
15 / 5 / 66	15 / 5 / 66	.... / .... / ....

หน่วยงาน เดอะเบส สะพานใหม่ อาคาร	ใบตรวจเช็ค ไฟฉุกเฉิน (Emergency Light)	วันที่ตรวจสอบ รหัสอุปกรณ์	15-5-66 EL ....

ลำดับ	รายการ / รหัสเครื่อง	ไฟชาร์จแบตเตอรี่		สภาพแบตเตอรี่		ผลการตรวจสอบ		สถานที่ติดตั้ง	หมายเหตุ
		ปกติ	แก้ไข	ปกติ	แก้ไข	ปกติ	แก้ไข		
1	EL-ST4-001	✓		✓		✓		ทางออกดาดฟ้า ชั้น 15	
2	EL-ST4-002	✓		✓		✓		ระหว่างชั้น 15-14	
3	EL-ST4-003	✓		✓		✓		ระหว่างชั้น 14-13	
4	EL-ST4-004	✓		✓		✓		ระหว่างชั้น 13-12	
5	EL-ST4-005	✓		✓		✓		ระหว่างชั้น 12-11	
6	EL-ST4-006	✓		✓		✓		ระหว่างชั้น 11-10	
7	EL-ST4-007	✓		✓		✓		ระหว่างชั้น 10-9	
8	EL-ST4-008	✓		✓		✓		ระหว่างชั้น 9-8	
9	EL-ST4-009	✓		✓		✓		ระหว่างชั้น 8-7	
10	EL-ST4-010	✓		✓		✓		ระหว่างชั้น 7-6	
11	EL-ST4-011	✓		✓		✓		ระหว่างชั้น 6-5	
12	EL-ST4-012	✓		✓		✓		ระหว่างชั้น 5-4	
13	EL-ST4-013	✓		✓		✓		ระหว่างชั้น 4-3	
14	EL-ST4-014	✓		✓		✓		ระหว่างชั้น 3-2	
15	EL-ST4-015	✓		✓		✓		ระหว่างชั้น 2-G	
16	EL-ST4-016	✓		✓		✓		ชั้น G	
17	EL-ST4-017	✓		✓		✓		ชั้น B1	
18	EL-ST4-018	✓		✓		✓		ชั้น B2	
19									
20									
21									
22									
23									
24									
25									
26									
27									
28									
29									
30									

หมายเหตุ

ผู้ตรวจเช็ค	หัวหน้าช่าง	ผู้จัดการอาคาร
ลงชื่อ [redacted]		ลงชื่อ ....
15 / 5 / 66	15 / 5 / 66	.... / .... / ....

PLUS +

บริษัท พลัส พร็อพเพอร์ตี้ จำกัด

ตารางตรวจเช็ค Fire Pump - ประจำสัปดาห์

รหัสงาน : FP/FRP-W	[redacted]
รหัส TB-SM-001-B2/Z00D00S00027-FP/FRP-00 05 : FIRE PUMP	3 4
เลขที่ใบงาน WO-004/06/2023	5 6
วันที่ปฏิบัติ 14/06/2023	
ชื่ออาคาร TB - S27	ชื่อผู้คว [redacted]

ลำดับ	รายการ	ผลการตรวจเช็ค			หมายเหตุ (ค่าที่ตรวจวัดได้ ; ถ้ามี)
		ดี	แก้ไข	อาการเสีย	
	ENGINE				
1	ตรวจเช็คระบบน้ำมันเชื้อเพลิง...930...ลิตร	✓			
2	ตรวจเช็คระดับน้ำมันหล่อลื่น	✓			
3	ตรวจเช็คระดับน้ำหล่อเย็น	✓			
4	ตรวจเช็คสายพาน	✓			
5	ตรวจเช็คสภาพ BATERY	✓			
6	ตรวจเช็คค่าความถ่วงจำเพาะของ BATERY	✓			
7	ตรวจเช็คสภาพเครื่องยนต์	✓			
8	ตรวจเช็คท่ออากาศไอดี	✓			
9	ตรวจเช็คท่ออากาศไอเสีย	✓			
10	ตรวจเช็คตัวเรือน PUMP	✓			
11	ตรวจเช็คระบบ MANUAL START	✓			
12	ตรวจเช็คระบบระบายความร้อน	✓			
13	ตรวจเช็คการทำงานของเครื่องยนต์และ PUMP	✓			
	วัดแรงดันน้ำเข้า.....5.....PSI	✓			
	วัดแรงดันน้ำออก...185....PSI	✓			
	ความเร็วรอบ....2100.....RPM	✓			
	แรงดันน้ำมันเชื้อเพลิง......-......PSI	✓			
	แรงดันน้ำมันหล่อลื่น.....80.....PSI	✓			
	อุณหภูมิน้ำหล่อเย็น....40 C....F	✓			
	แอมมิเตอร์.......-.......AMP	✓			
	ชั่วโมงการทำงาน....9.5....ชม.	✓			
	CONTROL				
1	ตรวจเช็คชุดชาร์ท BATTERY	✓			
2	ตรวจเช็คสวิทช์แรงดัน	✓			
3	ตรวจเช็คการทำงานของชุด PRV	✓			

หมายเหตุ

บันทึกผลการปฏิบัติงาน

1. ปฏิบัติงานเสร็จเรียบร้อย

2. ปฏิบัติงานแล้วเสร็จพบสิ่งที่ต้องแก้ไขอีก (CM)

PLUS +

บริษัท พลัส พร็อพเพอร์ตี้ จำกัด

ตารางตรวจเช็ค Jocky Pump - ประจำสัปดาห์

รหัสงาน : FP/JP-W	[redacted]
รหัส TB-SM-001-B2/Z00D00S00027-FP/JP-0006 : JOCKY PUMP	3 4
เลขที่ใบงาน WO-005/06/2023	5 6
วันที่ปฏิบัติ 14/06/2023	
ชื่ออาคาร TB-S07	ชื่อผู้ควบคุ [redacted]

ลำดับ	รายการ	ผลการตรวจเช็ค ดี	แก้ไข	อาการเสีย	หมายเหตุ (ค่าที่ตรวจวัดได้ ; ถ้ามี)
	MOTOR & PUMP				
1	ตรวจเช็คพัดลมระบายอากาศ MOTOR	✓			
2	ตรวจเช็คสภาพตัวเรือน MOTOR	✓			
3	ตรวจเช็คสภาพตัวเรือน PUMP	✓			
4	ตรวจเช็คการทำงานของ MOTOR และ PUMP	✓			
5	ตรวจเช็คแรงดันน้ำเข้า....9....PSI	✓			
6	ตรวจเช็คแรงดันน้ำออก....180....PSI	✓			
7	ตรวจเช็คการทำงานของ CHECK VALVE	✓			
	CONTROL				
1	ตรวจเช็คจุดต่อภายในตู้ CONTORL	✓			
2	ตรวจเช็คสภาพ FUSE CONTROL	✓			
3	ตรวจเช็ค PRESSURE SWITCH	✓			
4	ตรวจเช็คค่า OVER LOAD ค่าที่ SET.........AMP	✓			
5	ตรวจสอบการทำงานของ CONTROL	✓			
6	ตรวจเช็คไฟ SHOW	✓			
7	ตรวจเช็คแรงดัน R-S..396..S-T..397..T-R..397..VOLT	✓			
8	ตรวจเช็คกระแส R..12.3..S..12.6..T..12.6..AMP	✓			
9	ตรวจเช็คสภาพตู้ CONTROL	✓			

หมายเหตุ

บันทึกผลการปฏิบัติงาน

1. ปฏิบัติงานเสร็จเรียบร้อย
2. ปฏิบัติงานแล้วเสร็จพบสิ่งที่ต้องแก้ไขอีก (CM)

WO-005/06/2023 Page 1 of 1

PLUS +

บริษัท พลัส พร็อพเพอร์ตี้ จำกัด

ตารางตรวจเช็ค Exit Light - ประจำเดือน

รหัสงาน : EM/EL-M	รายชื่อพนักงานที่ปฏิบัติงาน	
รหัส TB-SM-001-ALLZone/Z00D00S00897-EM/EL-0001 : EXIT LIGHT	1	2
เลขที่ใบงาน WO-007/06/2023	3	4
วันที่ปฏิบัติ 15/06/2023	5	6
ชื่ออาคาร	ชื่อผู้ควบคุม	ชื่อผู้ตรวจสอบ

ลำดับ	รายการ	ผลการตรวจเช็ค ดี	แก้ไข	อาการเสีย	หมายเหตุ (ค่าที่ตรวจวัดได้ ; ถ้ามี)
	Exit Light	✓			
1	ตรวจเช็คสภาพ	✓			
2	ตรวจเช็คทำความสะอาด	✓			
3	ตรวจเช็คความปลอดภัย	✓			

หมายเหตุ

บันทึกผลการปฏิบัติงาน

1. ปฏิบัติงานเสร็จเรียบร้อย
2. ปฏิบัติงานแล้วเสร็จพบสิ่งที่ต้องแก้ไขอีก (CM)

WO-007/06/2023 Page 1 of 1

หน่วยงาน THE BAES SAPHANMAI	ใบตรวจเช็คป้ายทางหนีไฟ	วันที่ตรวจสอบ ....
อาคาร	(FIRE EXIT)	รหัสอุปกรณ์ FE ....

ลำดับ	รายการ/รหัสเครื่อง	ไฟชาร์จแบตเตอรี่ ปกติ	ไฟชาร์จแบตเตอรี่ แก้ไข	สภาพแบตเตอรี่ ปกติ	สภาพแบตเตอรี่ แก้ไข	ผลการตรวจสอบ ปกติ	ผลการตรวจสอบ แก้ไข	สถานที่ติดตั้ง	หมายเหตุ
1	EXS-G-015	✓		✓		✓		โถงลิฟต์ส่วนกลางอาคารB	
2	EXS-G-016	✓		✓		✓		ลานจอดรถ	
3	EXS-G-017	✓		✓		✓		ลานจอดรถ	
4	EXS-G-018	✓		✓		✓		ลานจอดรถ	
5	EXS-G-019	✓		✓		✓		ในบันไดหนีไฟ ST4	
6	EXS-G-020	✓		✓		✓		ในบันไดหนีไฟ ST1	
7	EXS-B1-001	✓		✓		✓		โถงลิฟต์ขนของอาคาร A	
8	EXS-B1-002	✓		✓		✓		หน้าบันไดหนีไฟ ST1	
9	EXS-B1-003	✓		✓		✓		ประตู เข้า-ออกโถงลิฟต์อาคารA	
10	EXS-B1-004	✓		✓		✓		ลานจอดรถ	
11	EXS-B1-005	✓		✓		✓		ลานจอดรถ	
12	EXS-B1-006	✓		✓		✓		หน้าบันไดหนีไฟ ST2	
13	EXS-B1-007	✓		✓		✓		โถงลิฟต์ขนของอาคาร B	
14	EXS-B1-008	✓		✓		✓		ประตู เข้า-ออกโถงลิฟต์อาคารB	
15	EXS-B1-009	✓		✓		✓		ลานจอดรถ	
16	EXS-B1-010	✓		✓		✓		ลานจอดรถ	
17	EXS-B1-011	✓		✓		✓		ลานจอดรถ	
18	EXS-B1-012	✓		✓		✓		หน้าบันไดหนีไฟ ST4	
19	EXS-B2-001	✓		✓		✓		โถงลิฟต์ขนของอาคาร A	
20	EXS-B2-002	✓		✓		✓		หน้าบันไดหนีไฟ ST1	
21	EXS-B2-003	✓		✓		✓		ประตู เข้า-ออกโถงลิฟต์อาคารA	
22	EXS-B2-004	✓		✓		✓		ลานจอดรถ	
23	EXS-B2-005	✓		✓		✓		ลานจอดรถ	
24	EXS-B2-006	✓		✓		✓		หน้าบันไดหนีไฟ ST2	
25	EXS-B2-007	✓		✓		✓		โถงลิฟต์ขนของอาคาร B	
26	EXS-B2-008	✓		✓		✓		ประตู เข้า-ออกโถงลิฟต์อาคารB	
27	EXS-B2-009	✓		✓		✓		ลานจอดรถ	
28	EXS-B2-010	✓		✓		✓		ลานจอดรถ	
29	EXS-B2-011	✓		✓		✓		ลานจอดรถ	
30	EXS-B2-012	✓		✓		✓		หน้าบันไดหนีไฟ ST4	
31									

หมายเหตุ

ผู้ตรวจเช็ค	หัวหน้าช่าง	ผู้จัดการอาคาร
ลงชื่อ	ลงชื่อ	ลงชื่อ ....
...../...../.....	...../...../.....	...../...../.....

บริหารงานโดย บริษัท พลัส พร็อพเพอร์ตี้ จำกัด

FRM-PMR-072 Rev.00/ 15 Aug 2020

หน่วยงาน THE BAES SAPHANMAI	ใบตรวจเช็คป้ายทางหนีไฟ	วันที่ตรวจสอบ ....
อาคาร	(FIRE EXIT)	รหัสอุปกรณ์ FE ....

ลำดับ	รายการ/รหัสเครื่อง	ไฟชาร์จแบตเตอรี่ ปกติ	ไฟชาร์จแบตเตอรี่ แก้ไข	สภาพแบตเตอรี่ ปกติ	สภาพแบตเตอรี่ แก้ไข	ผลการตรวจสอบ ปกติ	ผลการตรวจสอบ แก้ไข	สถานที่ติดตั้ง	หมายเหตุ
1	EXS-2-008	✓		✓		✓		บันได ATRIUM	
2	EXS-2-009	✓		✓		✓		ประตูทางออกฉุกเฉิน	
3	EXS-2-010	✓		✓		✓		หน้าห้อง 252/62	
4	EXS-2-011	✓		✓		✓		หน้าห้อง 252/68	
5	EXS-2-012	✓		✓		✓		ทางเดินหน้าลิฟต์อาคาร B	
6	EXS-2-013	✓		✓		✓		หน้าบันไดหนีไฟ ST3	
7	EXS-2-014	✓		✓		✓		โถงลิฟต์ fire man อาคารB	
8	EXS-2-015	✓		✓		✓		หน้าห้อง 252/11	
9	EXS-2-016	✓		✓		✓		หน้าห้อง 252/14	
10	EXS-2-017	✓		✓		✓		หน้าห้อง 252/19	
11	EXS-2-018	✓		✓		✓		ระหว่างหน้าห้อง 22-23	
12	EXS-2-019	✓		✓		✓		หน้าบันไดหนีไฟ ST4	
13	EXS-2-020	✓		✓		✓		หน้าห้อง 252/25	
14	EXS-2-021	✓		✓		✓		ระหว่างหน้าห้อง 30-31	
15	EXS-2-022	✓		✓		✓		หน้าห้อง 252/35	
16	EXS-2-023	✓		✓		✓		หน้าห้อง 252/39	
17	EXS-2-024	✓		✓		✓		หน้าห้อง 252/44	
18	EXS-G-001	✓		✓		✓		โถงลิฟต์ขนของอาคารA	
19	EXS-G-002	✓		✓		✓		โถงลิฟต์ส่วนกลางอาคารA	
20	EXS-G-003	✓		✓		✓		ประตูทางเข้าโถงลิฟต์อาคารA	
21	EXS-G-004	✓		✓		✓		ประตูทางออกลานจอดรถ	
22	EXS-G-005	✓		✓		✓		ทางเดินเข้าlobby	
23	EXS-G-006	✓		✓		✓		โถงLobby	
24	EXS-G-007	✓		✓		✓		ประตูทางเข้า-ออก Drop off	
25	EXS-G-008	✓		✓		✓		ประตูทางเข้า-ออก Drop and Go	
26	EXS-G-009	✓		✓		✓		ในบันไดหนีไฟ ST2	
27	EXS-G-010	✓		✓		✓		โถง Drop and Go	
28	EXS-G-011	✓		✓		✓		ทางเข้า-ออกลานจอดชั้น G	
29	EXS-G-012	✓		✓		✓		หน้าช่องจอดEV Charger	
30	EXS-G-013	✓		✓		✓		หน้าบานสไลด์ห้องเก็บของ	
31	EXS-G-014	✓		✓		✓		ในบันไดหนีไฟ ST3	

หมายเหตุ

ผู้ตรวจเช็ค	หัวหน้าช่าง	ผู้จัดการอาคาร
ลงชื่อ	ลงชื่อ	ลงชื่อ ....
...../...../.....	...../...../.....	...../...../.....

บริหารงานโดย บริษัท พลัส พร็อพเพอร์ตี้ จำกัด

FRM-PMR-072 Rev.00/ 15 Aug 2020

หน่วยงาน THE BAES SAPHANMAI

อาคาร ....

ใบตรวจเช็คป้ายทางหนีไฟ (FIRE EXIT)

วันที่ตรวจสอบ ....

รหัสอุปกรณ์ FE ....

ลำดับ	รายการ/รหัสเครื่อง	ไฟชาร์จแบตเตอรี่		สภาพแบตเตอรี่		ผลการตรวจสอบ		สถานที่ติดตั้ง	หมายเหตุ
		ปกติ	แก้ไข	ปกติ	แก้ไข	ปกติ	แก้ไข		
1	EXS-4-015	✓		✓		✓		หน้าบันไดหนีไฟ ST4	
2	EXS-4-016	✓		✓		✓		หน้าห้อง 252/151	
3	EXS-4-017	✓		✓		✓		หน้าห้อง 252/156	
4	EXS-4-018	✓		✓		✓		หน้าห้อง 252/161	
5	EXS-4-019	✓		✓		✓		หน้าห้อง 252/165	
6	EXS-3-001	✓		✓		✓		โถงลิฟต์ fire man อาคารA	
7	EXS-3-002	✓		✓		✓		หน้าบันไดหนีไฟ ST1	
8	EXS-3-003	✓		✓		✓		ทางเดินหน้าลิฟต์	
9	EXS-3-004	✓		✓		✓		หน้าห้อง 252/108	
10	EXS-3-005	✓		✓		✓		หน้าห้อง 252/113	
11	EXS-3-006	✓		✓		✓		หน้าบันไดหนีไฟ ST2	
12	EXS-3-007	✓		✓		✓		หน้าห้อง 252/127	
13	EXS-3-008	✓		✓		✓		หน้าห้อง 252/132	
14	EXS-3-009	✓		✓		✓		ทางเดินหน้าลิฟต์	
15	EXS-3-010	✓		✓		✓		หน้าบันไดหนีไฟ ST3	
16	EXS-3-011	✓		✓		✓		โถงลิฟต์ fire man อาคารB	
17	EXS-3-012	✓		✓		✓		หน้าห้อง 252/72	
18	EXS-3-013	✓		✓		✓		หน้าห้อง 252/77	
19	EXS-3-014	✓		✓		✓		ระหว่างหน้าห้อง 80-81	
20	EXS-3-015	✓		✓		✓		หน้าบันไดหนีไฟ ST4	
21	EXS-3-016	✓		✓		✓		หน้าห้อง 252/83	
22	EXS-3-017	✓		✓		✓		หน้าห้อง 252/90	
23	EXS-3-018	✓		✓		✓		หน้าห้อง 252/93	
24	EXS-3-019	✓		✓		✓		หน้าห้อง 252/99	
25	EXS-2-001	✓		✓		✓		โถงลิฟต์ fire man อาคารA	
26	EXS-2-002	✓		✓		✓		หน้าบันไดหนีไฟ ST1	
27	EXS-2-003	✓		✓		✓		ประตูทางเข้าออกโถงลิฟต์ A	
28	EXS-2-004	✓		✓		✓		ข้างห้องขยะA	
29	EXS-2-005	✓		✓		✓		หน้าห้อง 252/50	
30	EXS-2-006	✓		✓		✓		หน้าห้องไฟฟ้าA	
31	EXS-2-007	✓		✓		✓		หน้าบันไดหนีไฟ ST2	

หมายเหตุ

ผู้ตรวจเช็ค	หัวหน้าช่าง	ผู้จัดการอาคาร
ลงชื่อ	ลงชื่อ	ลงชื่อ ....
.... / .... /	.... / .... /	.... / .... / ....

หน่วยงาน THE BAES SAPHANMAI

อาคาร ....

ใบตรวจเช็คป้ายทางหนีไฟ (FIRE EXIT)

วันที่ตรวจสอบ ....

รหัสอุปกรณ์ FE ....

ลำดับ	รายการ/รหัสเครื่อง	ไฟชาร์จแบตเตอรี่		สภาพแบตเตอรี่		ผลการตรวจสอบ		สถานที่ติดตั้ง	หมายเหตุ
		ปกติ	แก้ไข	ปกติ	แก้ไข	ปกติ	แก้ไข		
1	EXS-5-002	✓		✓		✓		หน้าบันไดหนีไฟ ST1	
2	EXS-5-003	✓		✓		✓		หน้าห้องขยะ	
3	EXS-5-004	✓		✓		✓		ระหว่างหน้าห้อง 243-244	
4	EXS-5-005	✓		✓		✓		หน้าห้อง 252/315	
5	EXS-5-006	✓		✓		✓		หน้าบันไดหนีไฟ ST2	
6	EXS-5-007	✓		✓		✓		หน้าห้อง 252/263	
7	EXS-5-008	✓		✓		✓		ทางเดินหน้าลิฟต์	
8	EXS-5-009	✓		✓		✓		หน้าบันไดหนีไฟ ST3	
9	EXS-5-010	✓		✓		✓		โถงลิฟต์ fire man อาคารB	
10	EXS-5-011	✓		✓		✓		หน้าห้อง 252/208	
11	EXS-5-012	✓		✓		✓		หน้าห้อง 252/213	
12	EXS-5-013	✓		✓		✓		ระหว่างหน้าห้อง 216-217	
13	EXS-5-014	✓		✓		✓		หน้าบันไดหนีไฟ ST4	
14	EXS-5-015	✓		✓		✓		หน้าห้อง 252/219	
15	EXS-5-016	✓		✓		✓		หน้าห้อง 252/230	
16	EXS-5-017	✓		✓		✓		หน้าห้อง 252/231	
17	EXS-5-018	✓		✓		✓		หน้าห้อง 252/235	
18	EXS-4-001	✓		✓		✓		โถงลิฟต์ fire man อาคารA	
19	EXS-4-002	✓		✓		✓		หน้าบันไดหนีไฟ ST1	
20	EXS-4-003	✓		✓		✓		ทางเดินหน้าลิฟต์	
21	EXS-4-004	✓		✓		✓		หน้าห้อง 252/176	
22	EXS-4-005	✓		✓		✓		หน้าห้อง 252/181	
23	EXS-4-006	✓		✓		✓		หน้าบันไดหนีไฟ ST2	
24	EXS-4-007	✓		✓		✓		หน้าห้อง 252/195	
25	EXS-4-008	✓		✓		✓		หน้าห้อง 252/200	
26	EXS-4-009	✓		✓		✓		ทางเดินหน้าลิฟต์	
27	EXS-4-010	✓		✓		✓		หน้าบันไดหนีไฟ ST3	
28	EXS-4-011	✓		✓		✓		โถงลิฟต์ fire man อาคารB	
29	EXS-4-012	✓		✓		✓		หน้าห้อง 252/140	
30	EXS-4-013	✓		✓		✓		หน้าห้อง 252/145	
31	EXS-4-014	✓		✓		✓		ระหว่างหน้าห้อง 148-149	

หมายเหตุ

ผู้ตรวจเช็ค	หัวหน้าช่าง	ผู้จัดการอาคาร
ลงชื่อ	ลงชื่อ	ลงชื่อ ....
.... / .... /	.... / .... /	.... / .... / ....

หน่วยงาน THE BAES SAPHANMAI

อาคาร ....

ใบตรวจเช็คป้ายทางหนีไฟ (FIRE EXIT)

วันที่ตรวจสอบ ....

รหัสอุปกรณ์ FE ....

ลำดับ	รายการ/รหัสเครื่อง	ไฟชาร์จแบตเตอรี่		สภาพแบตเตอรี่		ผลการตรวจสอบ		สถานที่ติดตั้ง	หมายเหตุ
		ปกติ	แก้ไข	ปกติ	แก้ไข	ปกติ	แก้ไข		
1	EXS-8B-005	✓		✓		✓		หน้าห้อง 252/411	
2	EXS-8B-006	✓		✓		✓		หน้าห้อง 252/415	
3	EXS-8B-007	✓		✓		✓		หน้าบันไดหนีไฟ ST4	
4	EXS-7A-001	✓		✓		✓		โถงลิฟต์ fire man อาคารA	
5	EXS-7A-002	✓		✓		✓		หน้าบันไดหนีไฟ ST1	
6	EXS-7A-003	✓		✓		✓		ระหว่างหน้าห้อง401-402	
7	EXS-7A-004	✓		✓		✓		หน้าห้อง 252/395	
8	EXS-7A-005	✓		✓		✓		ระหว่างหน้าห้อง390-391	
9	EXS-7A-006	✓		✓		✓		หน้าบันไดหนีไฟ ST2	
10	EXS-7B-001	✓		✓		✓		โถงลิฟต์ fire man อาคารB	
11	EXS-7B-002	✓		✓		✓		หน้าบันไดหนีไฟ ST3	
12	EXS-7B-003	✓		✓		✓		ระหว่างหน้าห้อง367-368	
13	EXS-7B-004	✓		✓		✓		หน้าห้อง 252/341	
14	EXS-7B-005	✓		✓		✓		หน้าห้อง 252/347	
15	EXS-7B-006	✓		✓		✓		หน้าห้อง 252/351	
16	EXS-6-001	✓		✓		✓		โถงลิฟต์ fire man อาคารA	
17	EXS-6-002	✓		✓		✓		หน้าบันไดหนีไฟ ST1	
18	EXS-6-003	✓		✓		✓		หน้าห้องขยะ	
19	EXS-6-004	✓		✓		✓		หน้าห้อง 252/309	
20	EXS-6-005	✓		✓		✓		ระหว่างหน้าห้อง314-315	
21	EXS-6-006	✓		✓		✓		หน้าบันไดหนีไฟ ST2	
22	EXS-6-007	✓		✓		✓		หน้าห้อง 252/329	
23	EXS-6-008	✓		✓		✓		หน้าห้อง 252/333	
24	EXS-6-009	✓		✓		✓		โถงลิฟต์ fire man อาคารB	
25	EXS-6-010	✓		✓		✓		หน้าบันไดหนีไฟ ST3	
26	EXS-6-011	✓		✓		✓		ระหว่างหน้าห้อง 301-302	
27	EXS-6-012	✓		✓		✓		หน้าห้อง 252/275	
28	EXS-6-013	✓		✓		✓		ระหว่างหน้าห้อง 280-281	
29	EXS-6-014	✓		✓		✓		หน้าห้อง 252/285	
30	EXS-6-015	✓		✓		✓		หน้าบันไดหนีไฟ ST4	
31	EXS-5-001	✓		✓		✓		โถงลิฟต์ fire man อาคารA	

หมายเหตุ

ผู้ตรวจเช็ค	หัวหน้าช่าง	ผู้จัดการอาคาร
ลงชื่อ	ลงชื่อ	ลงชื่อ ....
.... / .... /	.... / .... /	.... / .... / ....

หน่วยงาน THE BAES SAPHANMAI

อาคาร ....

ใบตรวจเช็คป้ายทางหนีไฟ (FIRE EXIT)

วันที่ตรวจสอบ ....

รหัสอุปกรณ์ FE ....

ลำดับ	รายการ/รหัสเครื่อง	ไฟชาร์จแบตเตอรี่		สภาพแบตเตอรี่		ผลการตรวจสอบ		สถานที่ติดตั้ง	หมายเหตุ
		ปกติ	แก้ไข	ปกติ	แก้ไข	ปกติ	แก้ไข		
1	EXS-10A-006	✓		✓		✓		หน้าบันไดหนีไฟ ST2	
2	EXS-10B-001	✓		✓		✓		โถงลิฟต์ fire man อาคารB	
3	EXS-10B-002	✓		✓		✓		หน้าบันไดหนีไฟ ST3	
4	EXS-10B-003	✓		✓		✓		ระหว่างหน้าห้อง599-560	
5	EXS-10B-004	✓		✓		✓		หน้าห้อง 252/533	
6	EXS-10B-005	✓		✓		✓		หน้าห้อง 252/539	
7	EXS-10B-006	✓		✓		✓		หน้าห้อง 252/543	
8	EXS-10B-007	✓		✓		✓		หน้าบันไดหนีไฟ ST4	
9	EXS-9A-001	✓		✓		✓		โถงลิฟต์ fire man อาคารA	
10	EXS-9A-002	✓		✓		✓		หน้าบันไดหนีไฟ ST1	
11	EXS-9A-003	✓		✓		✓		ระหว่างหน้าห้อง529-530	
12	EXS-9A-004	✓		✓		✓		หน้าห้อง 252/523	
13	EXS-9A-005	✓		✓		✓		ระหว่างหน้าห้อง518-519	
14	EXS-9A-006	✓		✓		✓		หน้าบันไดหนีไฟ ST2	
15	EXS-9B-001	✓		✓		✓		โถงลิฟต์ fire man อาคารB	
16	EXS-9B-002	✓		✓		✓		หน้าบันไดหนีไฟ ST3	
17	EXS-9B-003	✓		✓		✓		ระหว่างหน้าห้อง496-495	
18	EXS-9B-004	✓		✓		✓		หน้าห้อง 252/469	
19	EXS-9B-005	✓		✓		✓		หน้าห้อง 252/475	
20	EXS-9B-006	✓		✓		✓		หน้าห้อง 252/479	
21	EXS-9B-007	✓		✓		✓		หน้าบันไดหนีไฟ ST4	
22	EXS-8A-001	✓		✓		✓		โถงลิฟต์ fire man อาคารA	
23	EXS-8A-002	✓		✓		✓		หน้าบันไดหนีไฟ ST1	
24	EXS-8A-003	✓		✓		✓		ระหว่างหน้าห้อง465-466	
25	EXS-8A-004	✓		✓		✓		หน้าห้อง 252/459	
26	EXS-8A-005	✓		✓		✓		ระหว่างหน้าห้อง455-454	
27	EXS-8A-006	✓		✓		✓		หน้าบันไดหนีไฟ ST2	
28	EXS-8B-001	✓		✓		✓		โถงลิฟต์ fire man อาคารB	
29	EXS-8B-002	✓		✓		✓		หน้าบันไดหนีไฟ ST3	
30	EXS-8B-003	✓		✓		✓		ระหว่างหน้าห้อง432-431	
31	EXS-8B-004	✓		✓		✓		หน้าห้อง 252/405	

หมายเหตุ

ผู้ตรวจเช็ค	หัวหน้าช่าง	ผู้จัดการอาคาร
ลงชื่อ	ลงชื่อ	ลงชื่อ ....
.... / .... /	.... / .... /	.... / .... / ....

หน่วยงาน THE BAES SAPHANMAI อาคาร	ใบตรวจเช็คป้ายทางหนีไฟ (FIRE EXIT)	วันที่ตรวจสอบ .... รหัสอุปกรณ์ FE ....

ลำดับ	รายการ/รหัสเครื่อง	ไฟชาร์จแบตเตอรี่ ปกติ	ไฟชาร์จแบตเตอรี่ แก้ไข	สภาพแบตเตอรี่ ปกติ	สภาพแบตเตอรี่ แก้ไข	ผลการตรวจสอบ ปกติ	ผลการตรวจสอบ แก้ไข	สถานที่ติดตั้ง	หมายเหตุ
1	EXS-12A-001	/		/		/		โถงลิฟต์ fire man อาคารA	
2	EXS-12A-002	/		/		/		หน้าบันไดหนีไฟ ST1	
3	EXS-12A-003	/		/		/		ระหว่างหน้าห้อง721-722	
4	EXS-12A-004	/		/		/		หน้าห้อง 252/715	
5	EXS-12A-005	/		/		/		หน้าห้อง 252/710	
6	EXS-12A-006	/		/		/		หน้าบันไดหนีไฟ ST2	
7	EXS-12B-001	/		/		/		โถงลิฟต์ fire man อาคารB	
8	EXS-12B-002	/		/		/		หน้าบันไดหนีไฟ ST3	
9	EXS-12B-003	/		/		/		ระหว่างหน้าห้อง 687-688	
10	EXS-12B-004	/		/		/		หน้าห้อง 252/661	
11	EXS-12B-005	/		/		/		ระหว่างหน้าห้อง 666-667	
12	EXS-12B-006	/		/		/		หน้าห้อง 252/671	
13	EXS-12B-007	/		/		/		หน้าบันไดหนีไฟ ST4	
14	EXS-11A-001	/		/		/		โถงลิฟต์ fire man อาคารA	
15	EXS-11A-002	/		/		/		หน้าบันไดหนีไฟ ST1	
16	EXS-11A-003	/		/		/		ระหว่างหน้าห้อง7657-658	
17	EXS-11A-004	/		/		/		หน้าห้อง 252/651	
18	EXS-11A-005	/		/		/		หน้าห้อง 252/646	
19	EXS-11A-006	/		/		/		หน้าบันไดหนีไฟ ST2	
20	EXS-11B-001	/		/		/		โถงลิฟต์ fire man อาคารB	
21	EXS-11B-002	/		/				หน้าบันไดหนีไฟ ST3	
22	EXS-11B-003	/		/		/		หน้าห้อง 252/624	
23	EXS-11B-004	/		/		/		หน้าห้อง 252/597	
24	EXS-11B-005	/		/		/		ระหว่างหน้าห้อง602-603	
25	EXS-11B-006	/		/		/		หน้าห้อง 252/607	
26	EXS-11B-007	/		/		/		หน้าบันไดหนีไฟ ST4	
27	EXS-10A-001	/		/		/		โถงลิฟต์ fire man อาคารA	
28	EXS-10A-002	/		/		/		หน้าบันไดหนีไฟ ST1	
29	EXS-10A-003	/		/		/		ระหว่างหน้าห้อง 593-594	
30	EXS-10A-004	/		/		/		หน้าห้อง 252/587	
31	EXS-10A-005	/		/		/		หน้าห้อง 252/582	

หมายเหตุ

ผู้ตรวจเช็ค	หัวหน้าช่าง	ผู้จัดการอาคาร
ลงชื่อ	ลงชื่อ	ลงชื่อ ....
.... / .... /	.... / .... /	.... / .... / ....

หน่วยงาน THE BAES SAPHANMAI อาคาร	ใบตรวจเช็คป้ายทางหนีไฟ (FIRE EXIT)	วันที่ตรวจสอบ .... รหัสอุปกรณ์ FE ....

ลำดับ	รายการ/รหัสเครื่อง	ไฟชาร์จแบตเตอรี่ ปกติ	ไฟชาร์จแบตเตอรี่ แก้ไข	สภาพแบตเตอรี่ ปกติ	สภาพแบตเตอรี่ แก้ไข	ผลการตรวจสอบ ปกติ	ผลการตรวจสอบ แก้ไข	สถานที่ติดตั้ง	หมายเหตุ
1	EXS-14A-001	/		/		/		โถงลิฟต์ fire man อาคารA	
2	EXS-14A-002	/		/		/		หน้าบันไดหนีไฟ ST1	
3	EXS-14A-003	/		/		/		หน้าห้อง 252/829	
4	EXS-14A-004	/		/		/		ระหว่างหน้าห้อง823-824	
5	EXS-14A-005	/		/		/		หน้าห้อง 252/819	
6	EXS-14A-006	/		/		/		ทางเดินส่วนกลางข้างห้องซักผ้า	
7	EXS-14A-007	/		/		/		ทางเดินส่วนกลางหน้าห้องซักผ้า	
8	EXS-14A-008	/		/		/		หน้าห้องน้ำส่วนกลาง	
9	EXS-14A-009	/		/		/		หน้าทางเข้าห้องฟิตเนต	
10	EXS-14A-010	/		/		/		ในห้องฟิตเน็ต	
11	EXS-14A-011	/		/		/		หน้าบันไดหนีไฟ ST2	
12	EXS-14B-001	/		/		/		โถงลิฟต์ fire man อาคารB	
13	EXS-14B-002	/		/		/		หน้าบันไดหนีไฟ ST3	
14	EXS-14B-003	/		/		/		ระหว่างหน้าห้อง816-815	
15	EXS-14B-004	/		/		/		หน้าห้อง 252/789	
16	EXS-14B-005	/		/		/		ระหว่างหน้าห้อง794-795	
17	EXS-14B-006	/		/		/		หน้าห้อง 252/799	
18	EXS-14B-007	/		/		/		หน้าบันไดหนีไฟ ST4	
19	EXS-13A-001	/		/		/		โถงลิฟต์ fire man อาคารA	
20	EXS-13A-002	/		/		/		หน้าบันไดหนีไฟ ST1	
21	EXS-13A-003	/		/		/		ระหว่างหน้าห้อง785-786	
22	EXS-13A-004	/		/		/		หน้าห้อง 252/779	
23	EXS-13A-005	/		/		/		ระหว่างหน้าห้อง774-775	
24	EXS-13A-006	/		/		/		หน้าบันไดหนีไฟ ST2	
25	EXS-13B-001	/		/		/		โถงลิฟต์ fire man อาคารB	
26	EXS-13B-002	/		/		/		หน้าบันไดหนีไฟ ST3	
27	EXS-13B-003	/		/		/		ระหว่างหน้าห้อง751-752	
28	EXS-13B-004	/		/		/		หน้าห้อง 252/725	
29	EXS-13B-005	/		/		/		หน้าห้อง 252/731	
30	EXS-13B-006	/		/		/		หน้าห้อง 252/735	
31	EXS-13B-007	/		/		/		หน้าบันไดหนีไฟ ST4	

หมายเหตุ

ผู้ตรวจเช็ค	หัวหน้าช่าง	ผู้จัดการอาคาร
ลงชื่อ	ลงชื่อ	ลงชื่อ ....
.... / .... /	.... / .... /	.... / .... / ....

PLUS +

บริษัท พลัส พร็อพเพอร์ตี้ จำกัด

ตารางตรวจเช็ค Fire Host Cabinet (FHC) - ประจำเดือน

รหัสงาน : FP/FHC-M	รายชื่อพนักงานที่ปฏิบัติงาน	
รหัส TB-SM-001-ALLZone/Z00D00S00900-FP/F HC-0001 : FIRE HOSE CABINET	1	2
เลขที่ใบงาน WO-009/06/2023	3	4
วันที่ปฏิบัติ 15/06/2023	5	6
ชื่ออาคาร	ชื่อผู้ควบคุม	ชื่อผู้ตรวจสอบ

ลำดับ	รายการ	ผลการตรวจเช็ค ดี	ผลการตรวจเช็ค แก้ไข	ผลการตรวจเช็ค อาการเสีย	หมายเหตุ (ค่าที่ตรวจวัดได้ ; ถ้ามี)
	ชุด Fire Host Cabinet (FHC)	/			
1	ตรวจเช็คสภาพ	/			
2	ตรวจเช็คความสะอาด	/			
3	ตรวจเช็คความปลอดภัย	/			
4	ตรวจเช็ค (ฟังก์ชั่น) การทำงาน	/			
5	ตรวจเช็คประสิทธิภาพ	/			

หมายเหตุ

บันทึกผลการปฏิบัติงาน

1. ปฏิบัติงานเสร็จเรียบร้อย

2. ปฏิบัติงานแล้วเสร็จพบสิ่งที่ต้องแก้ไขอีก (CM)

หน่วยงาน อาคาร	The Base Saphanmai A,B	ใบตรวจเช็คตู้ดับเพลิง	วันที่ตรวจสอบ รหัสอุปกรณ์	FEX

รายการ	ถังดับเพลิง ปกติ	ถังดับเพลิง แก้ไข	วาล์วน้ำ ปกติ	วาล์วน้ำ แก้ไข	หัวหมุน ปกติ	หัวหมุน แก้ไข	สายฉีด ปกติ	สายฉีด แก้ไข	ขวาน ปกติ	ขวาน แก้ไข	กระจก/กุญแจ ปกติ	กระจก/กุญแจ แก้ไข	อื่น ๆ ปกติ	อื่น ๆ แก้ไข	ผลการตรวจสอบ ปกติ	ผลการตรวจสอบ แก้ไข
FEX-04-01	/		/		/		/		/		/		/		/	
FEX-04-02	/		/		/		/		/		/		/		/	
FEX-05-01	/		/		/		/		/		/		/		/	
FEX-05-02	/		/		/		/		/		/		/		/	
FEX-06-01	/		/		/		/		/		/		/		/	
FEX-06-02	/		/		/		/		/		/		/		/	
FEX-07-01	/		/		/		/		/		/		/		/	
FEX-07-02	/		/		/		/		/		/		/		/	
FEX-08-01	/		/		/		/		/		/		/		/	
FEX-08-02	/		/		/		/		/		/		/		/	
FEX-09-01	/		/		/		/		/		/		/		/	
FEX-09-02	/		/		/		/		/		/		/		/	
FEX-10-01	/		/		/		/		/		/		/		/	
FEX-10-02	/		/		/		/		/		/		/		/	
FEX-11-01	/		/		/		/		/		/		/		/	
FEX-11-02	/		/		/		/		/		/		/		/	
FEX-12-01	/		/		/		/		/		/		/		/	
FEX-12-02	/		/		/		/		/		/		/		/	
FEX-13-01	/		/		/		/		/		/		/		/	
FEX-13-02	/		/		/		/		/		/		/		/	
FEX-14-01	/		/		/		/		/		/		/		/	
FEX-14-02	/		/		/		/		/		/		/		/	

หมายเหตุ

ผู้ตรวจเช็ค	หัวหน้าช่าง	ผู้จัดการอาคาร
ลงชื่อ	ลงชื่อ	ลงชื่อ ....
.... / .... /	.... / .... /	.... / .... / ....

หน่วยงาน	The Base Saphanmai	ใบตรวจเช็คตู้ดับเพลิง	วันที่ตรวจสอบ	
อาคาร	A,B		รหัสอุปกรณ์	FHC

รายการ	ถังดับเพลิง		วาล์วน้ำ		หัวหมุน		สายฉีด		ขวาน		กระจก/กุญแจ		อื่น ๆ		ผลการตรวจสอบ	
	ปกติ	แก้ไข	ปกติ	แก้ไข	ปกติ	แก้ไข	ปกติ	แก้ไข	ปกติ	แก้ไข	ปกติ	แก้ไข	ปกติ	แก้ไข	ปกติ	แก้ไข
FHC-13-ST-1	✓		✓		✓		✓		✓		✓		✓		✓	
FHC-13-ST-2	✓		✓		✓		✓		✓		✓		✓		✓	
FHC-13-ST-3	✓		✓		✓		✓		✓		✓		✓		✓	
FHC-13-ST-4	✓		✓		✓		✓		✓		✓		✓		✓	
FHC-13-FML-A	✓		✓		✓		✓		✓		✓		✓		✓	
FHC-13-FML-B	✓		✓		✓		✓		✓		✓		✓		✓	
FHC-14-ST-1	✓		✓		✓		✓		✓		✓		✓		✓	
FHC-14-ST-2	✓		✓		✓		✓		✓		✓		✓		✓	
FHC-14-ST-3	✓		✓		✓		✓		✓		✓		✓		✓	
FHC-14-ST-4	✓		✓		✓		✓		✓		✓		✓		✓	
FHC-14-FML-A	✓		✓		✓		✓		✓		✓		✓		✓	
FHC-14-FML-B	✓		✓		✓		✓		✓		✓		✓		✓	
FHC-ROOF-ST-1	✓		✓		✓		✓		✓		✓		✓		✓	
FHC-ROOF-ST-2	✓		✓		✓		✓		✓		✓		✓		✓	
FHC-ROOF-ST-3	✓		✓		✓		✓		✓		✓		✓		✓	
FHC-ROOF-ST-4	✓		✓		✓		✓		✓		✓		✓		✓	
FEX-G-GEN	✓		✓		✓		✓		✓		✓		✓		✓	
FEX-G-MDB-01	✓		✓		✓		✓		✓		✓		✓		✓	
FEX-G-MDB-02	✓		✓		✓		✓		✓		✓		✓		✓	
FEX-G-WWT-1	✓		✓		✓		✓		✓		✓		✓		✓	
FEX-G-CT -01	✓		✓		✓		✓		✓		✓		✓		✓	
FEX-B2-01	✓		✓		✓		✓		✓		✓		✓		✓	
FEX-B1-01	✓		✓		✓		✓		✓		✓		✓		✓	
FEX-02-01	✓		✓		✓		✓		✓		✓		✓		✓	
FEX-02-02	✓		✓		✓		✓		✓		✓		✓		✓	
FEX-03-01	✓		✓		✓		✓		✓		✓		✓		✓	
FEX-03-02	✓		✓		✓		✓		✓		✓		✓		✓	

หมายเหตุ

ผู้ตรวจเช็ค	หัวหน้าช่าง	ผู้จัดการอาคาร
ลงชื่อ	ลงชื่อ	ลงชื่อ ....
........./........./.........	........./........./.........	........./........./.........

หน่วยงาน	The Base Saphanmai	ใบตรวจเช็คตู้ดับเพลิง	วันที่ตรวจสอบ	
อาคาร	A,B		รหัสอุปกรณ์	FHC

รายการ	ถังดับเพลิง		วาล์วน้ำ		หัวหมุน		สายฉีด		ขวาน		กระจก/กุญแจ		อื่น ๆ		ผลการตรวจสอบ	
	ปกติ	แก้ไข	ปกติ	แก้ไข	ปกติ	แก้ไข	ปกติ	แก้ไข	ปกติ	แก้ไข	ปกติ	แก้ไข	ปกติ	แก้ไข	ปกติ	แก้ไข
FHC-8-ST-1	✓		✓		✓		✓		✓		✓		✓		✓	
FHC-8-ST-2	✓		✓		✓		✓		✓		✓		✓		✓	
FHC-8-ST-3	✓		✓		✓		✓		✓		✓		✓		✓	
FHC-8-ST-4	✓		✓		✓		✓		✓		✓		✓		✓	
FHC-8-FML-A	✓		✓		✓		✓		✓		✓		✓		✓	
FHC-8-FML-B	✓		✓		✓		✓		✓		✓		✓		✓	
FHC-9-ST-1	✓		✓		✓		✓		✓		✓		✓		✓	
FHC-9-ST-2	✓		✓		✓		✓		✓		✓		✓		✓	
FHC-9-ST-3	✓		✓		✓		✓		✓		✓		✓		✓	
FHC-9-ST-4	✓		✓		✓		✓		✓		✓		✓		✓	
FHC-9-FML-A	✓		✓		✓		✓		✓		✓		✓		✓	
FHC-9-FML-B	✓		✓		✓		✓		✓		✓		✓		✓	
FHC-10-ST-1	✓		✓		✓		✓		✓		✓		✓		✓	
FHC-10-ST-2	✓		✓		✓		✓		✓		✓		✓		✓	
FHC-10-ST-3	✓		✓		✓		✓		✓		✓		✓		✓	
FHC-10-ST-4	✓		✓		✓		✓		✓		✓		✓		✓	
FHC-10-FML-A	✓		✓		✓		✓		✓		✓		✓		✓	
FHC-10-FML-B	✓		✓		✓		✓		✓		✓		✓		✓	
FHC-11-ST-1	✓		✓		✓		✓		✓		✓		✓		✓	
FHC-11-ST-2	✓		✓		✓		✓		✓		✓		✓		✓	
FHC-11-ST-3	✓		✓		✓		✓		✓		✓		✓		✓	
FHC-11-ST-4	✓		✓		✓		✓		✓		✓		✓		✓	
FHC-11-FML-A	✓		✓		✓		✓		✓		✓		✓		✓	
FHC-11-FML-B	✓		✓		✓		✓		✓		✓		✓		✓	
FHC-12-ST-1	✓		✓		✓		✓		✓		✓		✓		✓	
FHC-12-ST-2	✓		✓		✓		✓		✓		✓		✓		✓	
FHC-12-ST-3	✓		✓		✓		✓		✓		✓		✓		✓	
FHC-12-ST-4	✓		✓		✓		✓		✓		✓		✓		✓	
FHC-12-FML-A	✓		✓		✓		✓		✓		✓		✓		✓	
FHC-12-FML-B	✓		✓		✓		✓		✓		✓		✓		✓	

หมายเหตุ

ผู้ตรวจเช็ค	หัวหน้าช่าง	ผู้จัดการอาคาร
ลงชื่อ	ลงชื่อ	ลงชื่อ ....
........./........./.........	........./........./.........	........./........./.........

หน่วยงาน	The Base Saphanmai	ใบตรวจเช็คตู้ดับเพลิง	วันที่ตรวจสอบ	
อาคาร	A,B		รหัสอุปกรณ์	FHC

รายการ	ถังดับเพลิง		วาล์วน้ำ		หัวหมุน		สายฉีด		ขวาน		กระจก/กุญแจ		อื่น ๆ		ผลการตรวจสอบ	
	ปกติ	แก้ไข	ปกติ	แก้ไข	ปกติ	แก้ไข	ปกติ	แก้ไข	ปกติ	แก้ไข	ปกติ	แก้ไข	ปกติ	แก้ไข	ปกติ	แก้ไข
FHC-3-FML-A	✓		✓		✓		✓	[illegible]	✓		✓		✓		✓	
FHC-3-FML-B	✓		✓		✓		✓		✓		✓		✓		✓	
FHC-3-01	✓		✓		✓		✓		✓		✓		✓		✓	
FHC-4-ST-1	✓		✓		✓		✓		✓		✓		✓		✓	
FHC-4-ST-2	✓		✓		✓		✓		✓		✓		✓		✓	
FHC-4-ST-3	✓		✓		✓		✓		✓		✓		✓		✓	
FHC-4-ST-4	✓		✓		✓		✓		✓		✓		✓		✓	
FHC-4-FML-A	✓		✓		✓		✓		✓		✓		✓		✓	
FHC-4-FML-B	✓		✓		✓		✓		✓		✓		✓		✓	
FHC-4-01	✓		✓		✓		✓		✓		✓		✓		✓	
FHC-5-ST-1	✓		✓		✓		✓		✓		✓		✓		✓	
FHC-5-ST-2	✓		✓		✓		✓		✓		✓		✓		✓	
FHC-5-ST-3	✓		✓		✓		✓		✓		✓		✓		✓	
FHC-5-ST-4	✓		✓		✓		✓		✓		✓		✓		✓	
FHC-5-FML-A	✓		✓		✓		✓		✓		✓		✓		✓	
FHC-5-FML-B	✓		✓		✓		✓		✓		✓		✓		✓	
FHC-5-01	✓		✓		✓		✓		✓		✓		✓		✓	
FHC-6-ST-1	✓		✓		✓		✓		✓		✓		✓		✓	
FHC-6-ST-2	✓		✓		✓		✓		✓		✓		✓		✓	
FHC-6-ST-3	✓		✓		✓		✓		✓		✓		✓		✓	
FHC-6-ST-4	✓		✓		✓		✓		✓		✓		✓		✓	
FHC-6-FML-A	✓		✓		✓		✓		✓		✓		✓		✓	
FHC-6-FML-B	✓		✓		✓		✓		✓		✓		✓		✓	
FHC-7-ST-1	✓		✓		✓		✓		✓		✓		✓		✓	
FHC-7-ST-2	✓		✓		✓		✓		✓		✓		✓		✓	
FHC-7-ST-3	✓		✓		✓		✓		✓		✓		✓		✓	
FHC-7-ST-4	✓		✓		✓		✓		✓		✓		✓		✓	
FHC-7-FML-A	✓		✓		✓		✓		✓		✓		✓		✓	
FHC-7-FML-B	✓		✓		✓		✓		✓		✓		✓		✓	

หมายเหตุ

ผู้ตรวจเช็ค	หัวหน้าช่าง	ผู้จัดการอาคาร
ลงชื่อ	ลงชื่อ	ลงชื่อ ....
........./........./.........	........./........./.........	........./........./.........

หน่วยงาน	The Base Saphanmai	ใบตรวจเช็คตู้ดับเพลิง	วันที่ตรวจสอบ	
อาคาร	A,B		รหัสอุปกรณ์	FHC

รายการ	ถังดับเพลิง		วาล์วน้ำ		หัวหมุน		สายฉีด		ขวาน		กระจก/กุญแจ		อื่น ๆ		ผลการตรวจสอบ	
	ปกติ	แก้ไข	ปกติ	แก้ไข	ปกติ	แก้ไข	ปกติ	แก้ไข	ปกติ	แก้ไข	ปกติ	แก้ไข	ปกติ	แก้ไข	ปกติ	แก้ไข
FHC-B2-ST-1	✓		✓		✓		✓		✓		✓		✓		✓	
FHC-B2-ST-2	✓		✓		✓		✓		✓		✓		✓		✓	
FHC-B2-ST-3	✓		✓		✓		✓		✓		✓		✓		✓	
FHC-B2-ST-4	✓		✓		✓		✓		✓		✓		✓		✓	
FHC-B2-FML-A	✓		✓		✓		✓		✓		✓		✓		✓	
FHC-B2-FML-B	✓		✓		✓		✓		✓		✓		✓		✓	
FHC-B1-ST-1	✓		✓		✓		✓		✓		✓		✓		✓	
FHC-B1-ST-2	✓		✓		✓		✓		✓		✓		✓		✓	
FHC-B1-ST-3	✓		✓		✓		✓		✓		✓		✓		✓	
FHC-B1-ST-4	✓		✓		✓		✓		✓		✓		✓		✓	
FHC-B1-FML-A	✓		✓		✓		✓		✓		✓		✓		✓	
FHC-B1-FML-B	✓		✓		✓		✓		✓		✓		✓		✓	
FHC-G-ST-1	✓		✓		✓		✓		✓		✓		✓		✓	
FHC-G-ST-2	✓		✓		✓		✓		✓		✓		✓		✓	
FHC-G-ST-3	✓		✓		✓		✓		✓		✓		✓		✓	
FHC-G-ST-4	✓		✓		✓		✓		✓		✓		✓		✓	
FHC-G-FML-A	✓		✓		✓		✓		✓		✓		✓		✓	
FHC-G-FML-B	✓		✓		✓		✓		✓		✓		✓		✓	
FHC-G-GEN	✓		✓		✓		✓		✓		✓		✓		✓	
FHC-2-ST-1	✓		✓		✓		✓		✓		✓		✓		✓	
FHC-2-ST-2	✓		✓		✓		✓		✓		✓		✓		✓	
FHC-2-ST-3	✓		✓		✓		✓		✓		✓		✓		✓	
FHC-2-ST-4	✓		✓		✓		✓		✓		✓		✓		✓	
FHC-2-FML-A	✓		✓		✓		✓		✓		✓		✓		✓	
FHC-2-FML-B	✓		✓		✓		✓		✓		✓		✓		✓	
FHC-2-01	✓		✓		✓		✓		✓		✓		✓		✓	
FHC-3-ST-1	✓		✓		✓		✓		✓		✓		✓		✓	
FHC-3-ST-2	✓		✓		✓		✓		✓		✓		✓		✓	
FHC-3-ST-3	✓		✓		✓		✓		✓		✓		✓		✓	
FHC-3-ST-4	✓		✓		✓		✓		✓		✓		✓		✓	

หมายเหตุ

ผู้ตรวจเช็ค	หัวหน้าช่าง	ผู้จัดการอาคาร
ลงชื่อ	ลงชื่อ	ลงชื่อ ....
........./........./.........	........./........./.........	........./........./.........

PLUS +

บริษัท พลัส พร็อพเพอร์ตี้ จำกัด

ตารางตรวจเช็ค Emergency Light - ประจำเดือน

รหัสงาน : EM/LT-M รหัส TB-SM-001-ALLZone/Z00D00S00897-EM/L T-0001 : EMERGENCY ELECTRICAL เลขที่ใบงาน WO-008/06/2023 วันที่ปฏิบัติ 15/06/2023	รายชื่อพนักงานที่ปฏิบัติงาน 1 2 3 4 5 6
ชื่ออาคาร	ชื่อผู้ควบคุม ชื่อผู้ตรวจสอบ

ลำดับ	รายการ	ผลการตรวจเช็ค			หมายเหตุ (ค่าที่ตรวจวัดได้ ; ถ้ามี)
		ดี	แก้ไข	อาการเสีย	
	Emergency Light	✓			
1	ตรวจเช็คสภาพ	✓			
2	ตรวจเช็คความสะอาด	✓			
3	ตรวจเช็คความปลอดภัย	✓			

หมายเหตุ

บันทึกผลการปฏิบัติงาน

1. ปฏิบัติงานเสร็จเรียบร้อย

2. ปฏิบัติงานแล้วเสร็จพบสิ่งที่ต้องแก้ไขอีก (CM)

หน่วยงาน เดอะเบส สะพานใหม่ อาคาร	ใบตรวจเช็ค ไฟฉุกเฉิน (Emergency Light)	วันที่ตรวจสอบ รหัสอุปกรณ์	.... EL ....

ลำดับ	รายการ / รหัสเครื่อง	ไฟชาร์จแบตเตอรี่		สภาพแบตเตอรี่		ผลการตรวจสอบ		สถานที่ติดตั้ง	หมายเหตุ
		ปกติ	แก้ไข	ปกติ	แก้ไข	ปกติ	แก้ไข		
1	EL-B2A-001	✓		✓		✓		โถง Fire man lift B	
2	EL-B2A-002	✓		✓		✓		โถง Lift ส่วนกลาง อาคาร B	
3	EL-B2A-003	✓		✓		✓		หน้าโถง Lift ส่วนกลาง อาคาร B	
4	EL-B2A-004	✓		✓		✓		ลานจอดรถ	
5	EL-B2A-005	✓		✓		✓		หน้าเนินทางขึ้น-ลง	
6	EL-B2A-006	✓		✓		✓		ลานจอดรถ	
7	EL-B2A-007	✓		✓		✓		ลานจอดรถ	
8	EL-B2A-008	✓		✓		✓		ลานจอดรถ	
9	EL-B2A-009	✓		✓		✓		ลานจอดรถ	
10	EL-B2A-010	✓		✓		✓		ลานจอดรถ	
11	EL-B2A-011	✓		✓		✓		โถง Fire man lift A	
12	EL-B2A-012	✓		✓		✓		โถง Lift ส่วนกลาง อาคาร A	
13	EL-B2A-013	✓		✓		✓		ห้องไฟฟ้า อาคาร A	
14	EL-B2A-014	✓		✓		✓		ลานจอดรถ	
15	EL-B2A-015	✓		✓		✓		ลานจอดรถ	
16	EL-B2A-016	✓		✓		✓		ลานจอดรถ	
17	EL-B2A-017	✓		✓		✓		ห้องปั้มน้ำดี	
18	EL-B2A-018	✓		✓		✓		หน้าห้อง Fire Pump	
19	EL-B2A-019	✓		✓		✓		ห้อง Fire Pump	
20									
21									
22									
23									
24									
25									
26									
27									
28									
29									
30									

หมายเหตุ

ผู้ตรวจเช็ค	หัวหน้าช่าง	ผู้จัดการอาคาร
ลงชื่อ .... / ...... /	ลงชื่อ .... / ...... /	ลงชื่อ .... / ...... / ......

หน่วยงาน เดอะเบส สะพานใหม่ อาคาร	ใบตรวจเช็ค ไฟฉุกเฉิน (Emergency Light)	วันที่ตรวจสอบ รหัสอุปกรณ์	.... EL ....

ลำดับ	รายการ / รหัสเครื่อง	ไฟชาร์จแบตเตอรี่		สภาพแบตเตอรี่		ผลการตรวจสอบ		สถานที่ติดตั้ง	หมายเหตุ
		ปกติ	แก้ไข	ปกติ	แก้ไข	ปกติ	แก้ไข		
1	EL-B1A-001	✓		✓		✓		โถง Fire man lift B	
2	EL-B1A-002	✓		✓		✓		โถง Lift ส่วนกลาง อาคาร B	
3	EL-B1A-003	✓		✓		✓		หน้าโถง Lift ส่วนกลาง อาคาร B	
4	EL-B1A-004	✓		✓		✓		ลานจอดรถ	
5	EL-B1A-005	✓		✓		✓		ลานจอดรถ	
6	EL-B1A-006	✓		✓		✓		หน้าเนินทางขึ้น-ลง	
7	EL-B1A-007	✓		✓		✓		ห้องคนสวน	
8	EL-B1A-008	✓		✓		✓		ทางเข้าลานจอด	
9	EL-B1A-009	✓		✓		✓		ลานจอดรถ	
10	EL-B1A-010	✓		✓		✓		โถง Fire man lift A	
11	EL-B1A-011	✓		✓		✓		โถง Lift ส่วนกลาง อาคาร A	
12	EL-B1A-012	✓		✓		✓		ห้องไฟฟ้า อาคาร A	
13	EL-B1A-013	✓		✓		✓		ลานจอดรถ	
14	EL-B1A-014	✓		✓		✓		ลานจอดรถ	
15	EL-B1A-015	✓		✓		✓		ลานจอดรถ	
16	EL-B1A-016	✓		✓		✓		ลานจอดรถ	
17									
18									
19									
20									
21									
22									
23									
24									
25									
26									
27									
28									
29									
30									

หมายเหตุ

ผู้ตรวจเช็ค	หัวหน้าช่าง	ผู้จัดการอาคาร
ลงชื่อ .... / ...... /	ลงชื่อ .... / ...... /	ลงชื่อ .... / ...... / ......

หน่วยงาน เดอะเบส สะพานใหม่ อาคาร	ใบตรวจเช็ค ไฟฉุกเฉิน (Emergency Light)	วันที่ตรวจสอบ รหัสอุปกรณ์	.... EL ....

ลำดับ	รายการ / รหัสเครื่อง	ไฟชาร์จแบตเตอรี่		สภาพแบตเตอรี่		ผลการตรวจสอบ		สถานที่ติดตั้ง	หมายเหตุ
		ปกติ	แก้ไข	ปกติ	แก้ไข	ปกติ	แก้ไข		
1	EL-ST4-001	✓		✓		✓		ทางออกดาดฟ้า ชั้น 15	
2	EL-ST4-002	✓		✓		✓		ระหว่างชั้น 15-14	
3	EL-ST4-003	✓		✓		✓		ระหว่างชั้น 14-13	
4	EL-ST4-004	✓		✓		✓		ระหว่างชั้น 13-12	
5	EL-ST4-005	✓		✓		✓		ระหว่างชั้น 12-11	
6	EL-ST4-006	✓		✓		✓		ระหว่างชั้น 11-10	
7	EL-ST4-007	✓		✓		✓		ระหว่างชั้น 10-9	
8	EL-ST4-008	✓		✓		✓		ระหว่างชั้น 9-8	
9	EL-ST4-009	✓		✓		✓		ระหว่างชั้น 8-7	
10	EL-ST4-010	✓		✓		✓		ระหว่างชั้น 7-6	
11	EL-ST4-011	✓		✓		✓		ระหว่างชั้น 6-5	
12	EL-ST4-012	✓		✓		✓		ระหว่างชั้น 5-4	
13	EL-ST4-013	✓		✓		✓		ระหว่างชั้น 4-3	
14	EL-ST4-014	✓		✓		✓		ระหว่างชั้น 3-2	
15	EL-ST4-015	✓		✓		✓		ระหว่างชั้น 2-G	
16	EL-ST4-016	✓		✓		✓		ชั้น G	
17	EL-ST4-017	✓		✓		✓		ชั้น B1	
18	EL-ST4-018	✓		✓		✓		ชั้น B2	
19									
20									
21									
22									
23									
24									
25									
26									
27									
28									
29									
30									

หมายเหตุ

ผู้ตรวจเช็ค	หัวหน้าช่าง	ผู้จัดการอาคาร
ลงชื่อ .... / ...... /	ลงชื่อ .... / ...... /	ลงชื่อ .... / ...... / ......

หน่วยงาน เดอะเบส สะพานใหม่ | ใบตรวจเช็ค ไฟฉุกเฉิน (Emergency Light) | วันที่ตรวจสอบ ....

อาคาร .... | รหัสอุปกรณ์ EL ....

ลำดับ	รายการ / รหัสเครื่อง	ไฟชาร์จแบตเตอรี่		สภาพแบตเตอรี่		ผลการตรวจสอบ		สถานที่ติดตั้ง	หมายเหตุ
		ปกติ	แก้ไข	ปกติ	แก้ไข	ปกติ	แก้ไข		
1	EL-ST3-001	/		/		/		ทางออกดาดฟ้า ชั้น 15	
2	EL-ST3-002	/		/		/		ระหว่างชั้น 15-14	
3	EL-ST3-003	/		/		/		ระหว่างชั้น 14-13	
4	EL-ST3-004	/		/		/		ระหว่างชั้น 13-12	
5	EL-ST3-005	/		/		/		ระหว่างชั้น 12-11	
6	EL-ST3-006	/		/		/		ระหว่างชั้น 11-10	
7	EL-ST3-007	/		/		/		ระหว่างชั้น 10-9	
8	EL-ST3-008	/		/		/		ระหว่างชั้น 9-8	
9	EL-ST3-009	/		/		/		ระหว่างชั้น 8-7	
10	EL-ST3-010	/		/		/		ระหว่างชั้น 7-6	
11	EL-ST3-011	/		/		/		ระหว่างชั้น 6-5	
12	EL-ST3-012	/		/		/		ระหว่างชั้น 5-4	
13	EL-ST3-013	/		/		/		ระหว่างชั้น 4-3	
14	EL-ST3-014	/		/		/		ระหว่างชั้น 3-2	
15	EL-ST3-015	/		/		/		ระหว่างชั้น 2-G	
16	EL-ST3-016	/		/		/		ชั้น G	
17	EL-ST3-017	/		/		/		ชั้น B1	
18	EL-ST3-018	/		/		/		ชั้น B2	
19									
20									
21									
22									
23									
24									
25									
26									
27									
28									
29									
30									

หมายเหตุ

ผู้ตรวจเช็ค	หัวหน้าช่าง	ผู้จัดการอาคาร
ลงชื่อ	ลงชื่อ	ลงชื่อ ....
......../......../........	......../......../........	......../......../........

หน่วยงาน เดอะเบส สะพานใหม่ | ใบตรวจเช็ค ไฟฉุกเฉิน (Emergency Light) | วันที่ตรวจสอบ ....

อาคาร .... | รหัสอุปกรณ์ EL ....

ลำดับ	รายการ / รหัสเครื่อง	ไฟชาร์จแบตเตอรี่		สภาพแบตเตอรี่		ผลการตรวจสอบ		สถานที่ติดตั้ง	หมายเหตุ
		ปกติ	แก้ไข	ปกติ	แก้ไข	ปกติ	แก้ไข		
1	EL-ST2-001	/		/		/		ทางออกดาดฟ้า ชั้น 15	
2	EL-ST2-002	/		/		/		ระหว่างชั้น 15-14	
3	EL-ST2-003	/		/		/		ชั้น 14	
4	EL-ST2-004	/		/		/		ชั้น 13	
5	EL-ST2-005	/		/		/		ชั้น 12	
6	EL-ST2-006	/		/		/		ชั้น 11	
7	EL-ST2-007	/		/		/		ชั้น 10	
8	EL-ST2-008	/		/		/		ชั้น 9	
9	EL-ST2-009	/		/		/		ชั้น 8	
10	EL-ST2-010	/		/		/		ชั้น7	
11	EL-ST2-011	/		/		/		ชั้น 6	
12	EL-ST2-012	/		/		/		ชั้น 5	
13	EL-ST2-013	/		/		/		ชั้น 4	
14	EL-ST2-014	/		/		/		ชั้น 3	
15	EL-ST2-015	/		/		/		ชั้น 2	
16	EL-ST2-016	/		/		/		ชั้น G	
17	EL-ST2-017	/		/		/		ชั้น B1	
18	EL-ST2-018	/		/		/		ชั้น B2	
19									
20									
21									
22									
23									
24									
25									
26									
27									
28									
29									
30									

หมายเหตุ

ผู้ตรวจเช็ค	หัวหน้าช่าง	ผู้จัดการอาคาร
ลงชื่อ	ลงชื่อ	ลงชื่อ ....
......../......../........	......../......../........	......../......../........

หน่วยงาน เดอะเบส สะพานใหม่ | ใบตรวจเช็ค ไฟฉุกเฉิน (Emergency Light) | วันที่ตรวจสอบ ....

อาคาร .... | รหัสอุปกรณ์ EL ....

ลำดับ	รายการ / รหัสเครื่อง	ไฟชาร์จแบตเตอรี่		สภาพแบตเตอรี่		ผลการตรวจสอบ		สถานที่ติดตั้ง	หมายเหตุ
		ปกติ	แก้ไข	ปกติ	แก้ไข	ปกติ	แก้ไข		
1	EL-ST1-001	/		/		/		ทางออกดาดฟ้า ชั้น 15	
2	EL-ST1-002	/		/		/		ชั้น 14	
3	EL-ST1-003	/		/		/		ชั้น 13	
4	EL-ST1-004	/		/		/		ชั้น 12	
5	EL-ST1-005	/		/		/		ชั้น 11	
6	EL-ST1-006	/		/		/		ชั้น 10	
7	EL-ST1-007	/		/		/		ชั้น 9	
8	EL-ST1-008	/		/		/		ชั้น 8	
9	EL-ST1-009	/		/		/		ชั้น7	
10	EL-ST1-010	/		/		/		ชั้น 6	
11	EL-ST1-011	/		/		/		ชั้น 5	
12	EL-ST1-012	/		/		/		ชั้น 4	
13	EL-ST1-013	/		/		/		ชั้น 3	
14	EL-ST1-014	/		/		/		ชั้น 2	
15	EL-ST1-015	/		/		/		ชั้น G	
16	EL-ST1-016	/		/		/		ชั้น B1	
17	EL-ST1-017	/		/		/		ชั้น B2	
18									
19									
20									
21									
22									
23									
24									
25									
26									
27									
28									
29									
30									

หมายเหตุ

ผู้ตรวจเช็ค	หัวหน้าช่าง	ผู้จัดการอาคาร
ลงชื่อ	ลงชื่อ	ลงชื่อ ....
......../......../........	......../......../........	......../......../........

หน่วยงาน เดอะเบส สะพานใหม่ | ใบตรวจเช็ค ไฟฉุกเฉิน (Emergency Light) | วันที่ตรวจสอบ ....

อาคาร .... | รหัสอุปกรณ์ EL ....

ลำดับ	รายการ / รหัสเครื่อง	ไฟชาร์จแบตเตอรี่		สภาพแบตเตอรี่		ผลการตรวจสอบ		สถานที่ติดตั้ง	หมายเหตุ
		ปกติ	แก้ไข	ปกติ	แก้ไข	ปกติ	แก้ไข		
1	EL-13A-001	/		/		/		โถง Fire man lift A	
2	EL-13A-002	/		/		/		โถง Lift ส่วนกลาง อาคาร A	
3	EL-13A-003	/		/		/		ในห้องขยะ	
4	EL-13A-004	/		/		/		หน้าห้องเลขที่ 252/757	
5	EL-13A-005	/		/		/		ระหว่างห้องเลขที่ 761-762	
6	EL-13A-006	/		/		/		ระหว่างห้องเลขที่ 764-765	
7	EL-13A-007	/		/		/		ในห้องไฟฟ้าอาคาร A	
8	EL-13A-008	/		/		/		หน้าบันไดหนีไฟ ST2	
9	EL-13A-009	/		/		/		หน้าห้องเลขที่ 252/772	
10	EL-13B-010	/		/		/		โถง Fire man lift B	
11	EL-13B-011	/		/		/		โถง Lift ส่วนกลาง อาคาร B	
12	EL-13B-012	/		/		/		หน้าห้องเลขที่ 252/723	
13	EL-13B-013	/		/		/		ระหว่างห้องเลขที่ 726-727	
14	EL-13B-014	/		/		/		ระหว่างห้องเลขที่ 730-731	
15	EL-13B-015	/		/		/		หน้าห้องเลขที่ 252/735	
16	EL-13B-016	/		/		/		ระหว่างห้องเลขที่ 738-739	
17	EL-13B-017	/		/		/		ในห้องไฟฟ้าอาคาร B	
18									
19									
20									
21									
22									
23									
24									
25									
26									
27									
28									
29									
30									

หมายเหตุ

ผู้ตรวจเช็ค	หัวหน้าช่าง	ผู้จัดการอาคาร
ลงชื่อ	ลงชื่อ	ลงชื่อ ....
......../......../........	......../......../........	......../......../........

หน่วยงาน เดอะเบส สะพานใหม่
อาคาร ....

ใบตรวจเช็ค ไฟฉุกเฉิน
(Emergency Light)

วันที่ตรวจสอบ ....
รหัสอุปกรณ์ EL ....

ลำดับ	รายการ / รหัสเครื่อง	ไฟชาร์จแบตเตอรี่		สภาพแบตเตอรี่		ผลการตรวจสอบ		สถานที่ติดตั้ง	หมายเหตุ
		ปกติ	แก้ไข	ปกติ	แก้ไข	ปกติ	แก้ไข		
1	EL-12A-001	✓		✓		✓		โถง Fire man lift A	
2	EL-12A-002	✓		✓		✓		โถง Lift ส่วนกลาง อาคาร A	
3	EL-12A-003	✓		✓		✓		ในห้องขยะ	
4	EL-12A-004	✓		✓		✓		หน้าห้องเลขที่ 252/693	
5	EL-12A-005	✓		✓		✓		ระหว่างห้องเลขที่ 696-697	
6	EL-12A-006	✓		✓		✓		ระหว่างห้องเลขที่ 700-701	
7	EL-12A-007	✓		✓		✓		ในห้องไฟฟ้าอาคาร A	
8	EL-12A-008	✓		✓		✓		หน้าบันไดหนีไฟ ST2	
9	EL-12A-009	✓		✓		✓		หน้าห้องเลขที่ 252/708	
10	EL-12B-010	✓		✓		✓		โถง Fire man lift B	
11	EL-12B-011	✓		✓		✓		โถง Lift ส่วนกลาง อาคาร B	
12	EL-12B-012	✓		✓		✓		หน้าห้องเลขที่ 252/659	
13	EL-12B-013	✓		✓		✓		ระหว่างห้องเลขที่ 662-663	
14	EL-12B-014	✓		✓		✓		ระหว่างห้องเลขที่ 668-669	
15	EL-12B-015	✓		✓		✓		หน้าห้องเลขที่ 252/673	
16	EL-12B-016	✓		✓		✓		ระหว่างห้องเลขที่ 675-676	
17	EL-12B-017	✓		✓		✓		ในห้องไฟฟ้าอาคาร B	
18									
19									
20									
21									
22									
23									
24									
25									
26									
27									
28									
29									
30									

หมายเหตุ

ผู้ตรวจเช็ค	หัวหน้าช่าง	ผู้จัดการอาคาร
ลงชื่อ	ลงชื่อ	ลงชื่อ ....
......../......../........	......../......../........	......../......../........

หน่วยงาน เดอะเบส สะพานใหม่
อาคาร ....

ใบตรวจเช็ค ไฟฉุกเฉิน
(Emergency Light)

วันที่ตรวจสอบ ....
รหัสอุปกรณ์ EL ....

ลำดับ	รายการ / รหัสเครื่อง	ไฟชาร์จแบตเตอรี่		สภาพแบตเตอรี่		ผลการตรวจสอบ		สถานที่ติดตั้ง	หมายเหตุ
		ปกติ	แก้ไข	ปกติ	แก้ไข	ปกติ	แก้ไข		
1	EL-11A-001	✓		✓		✓		โถง Fire man lift A	
2	EL-11A-002	✓		✓		✓		โถง Lift ส่วนกลาง อาคาร A	
3	EL-11A-003	✓		✓		✓		ในห้องขยะ	
4	EL-11A-004	✓		✓		✓		หน้าห้องเลขที่ 252/629	
5	EL-11A-005	✓		✓		✓		ระหว่างห้องเลขที่ 632-633	
6	EL-11A-006	✓		✓		✓		ระหว่างห้องเลขที่ 636-637	
7	EL-11A-007	✓		✓		✓		ในห้องไฟฟ้าอาคาร A	
8	EL-11A-008	✓		✓		✓		หน้าบันไดหนีไฟ ST2	
9	EL-11A-009	✓		✓		✓		ระหว่างห้องเลขที่ 644-645	
10	EL-11B-010	✓		✓		✓		โถง Fire man lift B	
11	EL-11B-011	✓		✓		✓		โถง Lift ส่วนกลาง อาคาร B	
12	EL-11B-012	✓		✓		✓		หน้าห้องเลขที่ 252/595	
13	EL-11B-013	✓		✓		✓		ระหว่างห้องเลขที่ 598-599	
14	EL-11B-014	✓		✓		✓		ระหว่างห้องเลขที่ 602-603	
15	EL-11B-015	✓		✓		✓		ระหว่างห้องเลขที่ 606-607	
16	EL-11B-016	✓		✓		✓		ระหว่างห้องเลขที่ 608-609	
17	EL-11B-017	✓		✓		✓		ในห้องไฟฟ้าอาคาร B	
18									
19									
20									
21									
22									
23									
24									
25									
26									
27									
28									
29									
30									

หมายเหตุ

ผู้ตรวจเช็ค	หัวหน้าช่าง	ผู้จัดการอาคาร
ลงชื่อ	ลงชื่อ	ลงชื่อ ....
......../......../........	......../......../........	......../......../........

หน่วยงาน เดอะเบส สะพานใหม่
อาคาร ....

ใบตรวจเช็ค ไฟฉุกเฉิน
(Emergency Light)

วันที่ตรวจสอบ ....
รหัสอุปกรณ์ EL ....

ลำดับ	รายการ / รหัสเครื่อง	ไฟชาร์จแบตเตอรี่		สภาพแบตเตอรี่		ผลการตรวจสอบ		สถานที่ติดตั้ง	หมายเหตุ
		ปกติ	แก้ไข	ปกติ	แก้ไข	ปกติ	แก้ไข		
1	EL-10A-001	✓		✓		✓		โถง Fire man lift A	
2	EL-10A-002	✓		✓		✓		โถง Lift ส่วนกลาง อาคาร A	
3	EL-10A-003	✓		✓		✓		ในห้องขยะ	
4	EL-10A-004	✓		✓		✓		หน้าห้องเลขที่ 252/565	
5	EL-10A-005	✓		✓		✓		ระหว่างห้องเลขที่ 568-569	
6	EL-10A-006	✓		✓		✓		ระหว่างห้องเลขที่ 572-573	
7	EL-10A-007	✓		✓		✓		ในห้องไฟฟ้าอาคาร A	
8	EL-10A-008	✓		✓		✓		หน้าบันไดหนีไฟ ST2	
9	EL-10A-009	✓		✓		✓		ระหว่างห้องเลขที่ 580-581	
10	EL-10B-010	✓		✓		✓		โถง Fire man lift B	
11	EL-10B-011	✓		✓		✓		โถง Lift ส่วนกลาง อาคาร B	
12	EL-10B-012	✓		✓		✓		หน้าห้องเลขที่ 252/531	
13	EL-10B-013	✓		✓		✓		ระหว่างห้องเลขที่ 534-535	
14	EL-10B-014	✓		✓		✓		ระหว่างห้องเลขที่ 540-541	
15	EL-10B-015	✓		✓		✓		หน้าห้องเลขที่ 252/545	
16	EL-10B-016	✓		✓		✓		ระหว่างห้องเลขที่ 548-549	
17	EL-10B-017	✓		✓		✓		ในห้องไฟฟ้าอาคาร B	
18									
19									
20									
21									
22									
23									
24									
25									
26									
27									
28									
29									
30									

หมายเหตุ

ผู้ตรวจเช็ค	หัวหน้าช่าง	ผู้จัดการอาคาร
ลงชื่อ	ลงชื่อ	ลงชื่อ ....
......../......../........	......../......../........	......../......../........

หน่วยงาน เดอะเบส สะพานใหม่
อาคาร ....

ใบตรวจเช็ค ไฟฉุกเฉิน
(Emergency Light)

วันที่ตรวจสอบ ....
รหัสอุปกรณ์ EL ....

ลำดับ	รายการ / รหัสเครื่อง	ไฟชาร์จแบตเตอรี่		สภาพแบตเตอรี่		ผลการตรวจสอบ		สถานที่ติดตั้ง	หมายเหตุ
		ปกติ	แก้ไข	ปกติ	แก้ไข	ปกติ	แก้ไข		
1	EL-9A-001	✓		✓		✓		โถง Fire man lift A	
2	EL-9A-002	✓		✓		✓		โถง Lift ส่วนกลาง อาคาร A	
3	EL-9A-003	✓		✓		✓		ในห้องขยะ	
4	EL-9A-004	✓		✓		✓		หน้าห้องเลขที่ 252/501	
5	EL-9A-005	✓		✓		✓		ระหว่างห้องเลขที่ 504-505	
6	EL-9A-006	✓		✓		✓		ระหว่างห้องเลขที่ 508-509	
7	EL-9A-007	✓		✓		✓		ในห้องไฟฟ้าอาคาร A	
8	EL-9A-008	✓		✓		✓		หน้าบันไดหนีไฟ ST2	
9	EL-9A-009	✓		✓		✓		หน้าห้องเลขที่ 252/516	
10	EL-9B-010	✓		✓		✓		โถง Fire man lift B	
11	EL-9B-011	✓		✓		✓		โถง Lift ส่วนกลาง อาคาร B	
12	EL-9B-012	✓		✓		✓		หน้าห้องเลขที่ 252/467	
13	EL-9B-013	✓		✓		✓		ระหว่างห้องเลขที่ 470-471	
14	EL-9B-014	✓		✓		✓		ระหว่างห้องเลขที่ 474-475	
15	EL-9B-015	✓		✓		✓		หน้าห้องเลขที่ 252/479	
16	EL-9B-016	✓		✓		✓		หน้าห้องเลขที่ 252/481	
17	EL-9B-017	✓		✓		✓		ในห้องไฟฟ้าอาคาร B	
18									
19									
20									
21									
22									
23									
24									
25									
26									
27									
28									
29									
30									

หมายเหตุ

ผู้ตรวจเช็ค	หัวหน้าช่าง	ผู้จัดการอาคาร
ลงชื่อ	ลงชื่อ	ลงชื่อ ....
......../......../........	......../......../........	......../......../........

หน่วยงาน เดอะเบส สะพานใหม่ อาคาร	ใบตรวจเช็ค ไฟฉุกเฉิน (Emergency Light)	วันที่ตรวจสอบ รหัสอุปกรณ์	.... EL ....

ลำดับ	รายการ / รหัสเครื่อง	ไฟชาร์จแบตเตอรี่ ปกติ	ไฟชาร์จแบตเตอรี่ แก้ไข	สภาพแบตเตอรี่ ปกติ	สภาพแบตเตอรี่ แก้ไข	ผลการตรวจสอบ ปกติ	ผลการตรวจสอบ แก้ไข	สถานที่ติดตั้ง	หมายเหตุ
1	EL-8A-001	/		/		/		โถง Fire man lift A	
2	EL-8A-002	/		/		/		โถง Lift ส่วนกลาง อาคาร A	
3	EL-8A-003	/		/		/		ในห้องขยะ	
4	EL-8A-004	/		/		/		หน้าห้องเลขที่ 252/437	
5	EL-8A-005	/		/		/		ระหว่างห้องเลขที่ 440-441	
6	EL-8A-006	/		/		/		ระหว่างห้องเลขที่ 444-445	
7	EL-8A-007	/		/		/		ในห้องไฟฟ้าอาคาร A	
8	EL-8A-008	/		/		/		หน้าบันไดหนีไฟ ST2	
9	EL-8A-009	/		/		/		ระหว่างห้องเลขที่ 452-453	
10	EL-8B-010	/		/		/		โถง Fire man lift B	
11	EL-8B-011	/		/		/		โถง Lift ส่วนกลาง อาคาร B	
12	EL-8B-012	/		/		/		หน้าห้องเลขที่ 252/403	
13	EL-8B-013	/		/		/		ระหว่างห้องเลขที่ 406-407	
14	EL-8B-014	/		/		/		ระหว่างห้องเลขที่ 410-411	
15	EL-8B-015	/		/		/		หน้าห้องเลขที่ 252/415	
16	EL-8B-016	/		/		/		หน้าห้องเลขที่ 252/417	
17	EL-8B-017	/		/		/		ในห้องไฟฟ้าอาคาร B	
18									
19									
20									
21									
22									
23									
24									
25									
26									
27									
28									
29									
30									

หมายเหตุ

ผู้ตรวจเช็ค	หัวหน้าช่าง	ผู้จัดการอาคาร
ลงชื่อ	ลงชื่อ	ลงชื่อ ....
......../......../........	......../......../........	......../......../........

หน่วยงาน เดอะเบส สะพานใหม่ อาคาร	ใบตรวจเช็ค ไฟฉุกเฉิน (Emergency Light)	วันที่ตรวจสอบ รหัสอุปกรณ์	.... EL ....

ลำดับ	รายการ / รหัสเครื่อง	ไฟชาร์จแบตเตอรี่ ปกติ	ไฟชาร์จแบตเตอรี่ แก้ไข	สภาพแบตเตอรี่ ปกติ	สภาพแบตเตอรี่ แก้ไข	ผลการตรวจสอบ ปกติ	ผลการตรวจสอบ แก้ไข	สถานที่ติดตั้ง	หมายเหตุ
1	EL-7A-001	/		/		/		โถง Fire man lift A	
2	EL-7A-002	/		/		/		โถง Lift ส่วนกลาง อาคาร A	
3	EL-7A-003	/		/		/		ในห้องขยะ	
4	EL-7A-004	/		/		/		หน้าห้องเลขที่ 252/373	
5	EL-7A-005	/		/		/		ระหว่างห้องเลขที่ 376-377	
6	EL-7A-006	/		/		/		ระหว่างห้องเลขที่ 380-381	
7	EL-7A-007	/		/		/		ในห้องไฟฟ้าอาคาร A	
8	EL-7A-008	/		/		/		หน้าบันไดหนีไฟ ST2	
9	EL-7A-009	/		/		/		หน้าห้องเลขที่ 252/388	
10	EL-7A-010	/		/		/		ห้องพัดลมดูดอากาศ	
11	EL-7B-011	/		/		/		โถง Fire man lift B	
12	EL-7B-012	/		/		/		โถง Lift ส่วนกลาง อาคาร B	
13	EL-7B-013	/		/		/		หน้าห้องเลขที่ 252/339	
14	EL-7B-014	/		/		/		ระหว่างห้องเลขที่ 341-342	
15	EL-7B-015	/		/		/		ระหว่างห้องเลขที่ 346-347	
16	EL-7B-016	/		/		/		ระหว่างห้องเลขที่ 350-351	
17	EL-7B-017	/		/		/		หน้าห้องเลขที่ 252/353	
18	EL-7B-018	/		/		/		ในห้องไฟฟ้าอาคาร B	
19									
20									
21									
22									
23									
24									
25									
26									
27									
28									
29									
30									

หมายเหตุ

ผู้ตรวจเช็ค	หัวหน้าช่าง	ผู้จัดการอาคาร
ลงชื่อ	ลงชื่อ	ลงชื่อ ....
......../......../........	......../......../........	......../......../........

หน่วยงาน เดอะเบส สะพานใหม่ อาคาร	ใบตรวจเช็ค ไฟฉุกเฉิน (Emergency Light)	วันที่ตรวจสอบ รหัสอุปกรณ์	.... EL ....

ลำดับ	รายการ / รหัสเครื่อง	ไฟชาร์จแบตเตอรี่ ปกติ	ไฟชาร์จแบตเตอรี่ แก้ไข	สภาพแบตเตอรี่ ปกติ	สภาพแบตเตอรี่ แก้ไข	ผลการตรวจสอบ ปกติ	ผลการตรวจสอบ แก้ไข	สถานที่ติดตั้ง	หมายเหตุ
1	EL-6A-001	/		/		/		โถง Fire man lift A	
2	EL-6A-002	/		/		/		โถง Lift ส่วนกลาง อาคาร A	
3	EL-6A-003	/		/		/		ในห้องขยะ	
4	EL-6A-004	/		/		/		หน้าห้องเลขที่ 252/305	
5	EL-6A-005	/		/		/		ระหว่างห้องเลขที่ 308-309	
6	EL-6A-006	/		/		/		ระหว่างห้องเลขที่ 312-313	
7	EL-6A-007	/		/		/		ในห้องไฟฟ้าอาคาร A	
8	EL-6A-008	/		/		/		หน้าบันไดหนีไฟ ST2	
9	EL-6A-009	/		/		/		ระหว่างห้องเลขที่ 320-321	
10	EL-6A-010	/		/		/		หน้าห้องเลขที่ 252/329	
11	EL-6A-011	/		/		/		หน้าห้องเลขที่ 252/333	
12	EL-6A-012	/		/		/		หน้าห้องเลขที่ 252/337	
13	EL-6B-013	/		/		/		โถง Fire man lift B	
14	EL-6B-014	/		/		/		โถง Lift ส่วนกลาง อาคาร B	
15	EL-6B-015	/		/		/		หน้าห้องเลขที่ 252/273	
16	EL-6B-016	/		/		/		ระหว่างห้องเลขที่ 276-277	
17	EL-6B-017	/		/		/		ระหว่างห้องเลขที่ 280-281	
18	EL-6B-018	/		/		/		ระหว่างห้องเลขที่ 284-285	
19	EL-6B-019	/		/		/		หน้าห้องเลขที่ 252/287	
20	EL-6B-020	/		/		/		ในห้องไฟฟ้าอาคาร B	
21									
22									
23									
24									
25									
26									
27									
28									
29									
30									

หมายเหตุ

ผู้ตรวจเช็ค	หัวหน้าช่าง	ผู้จัดการอาคาร
ลงชื่อ	ลงชื่อ	ลงชื่อ ....
......../......../........	......../......../........	......../......../........

หน่วยงาน เดอะเบส สะพานใหม่ อาคาร	ใบตรวจเช็ค ไฟฉุกเฉิน (Emergency Light)	วันที่ตรวจสอบ รหัสอุปกรณ์	.... EL ....

ลำดับ	รายการ / รหัสเครื่อง	ไฟชาร์จแบตเตอรี่ ปกติ	ไฟชาร์จแบตเตอรี่ แก้ไข	สภาพแบตเตอรี่ ปกติ	สภาพแบตเตอรี่ แก้ไข	ผลการตรวจสอบ ปกติ	ผลการตรวจสอบ แก้ไข	สถานที่ติดตั้ง	หมายเหตุ
1	EL-5A-001	/		/		/		โถง Fire man lift A	
2	EL-5A-002	/		/		/		โถง Lift ส่วนกลาง อาคาร A	
3	EL-5A-003	/		/		/		ในห้องขยะ	
4	EL-5A-004	/		/		/		หน้าห้องเลขที่ 252/239	
5	EL-5A-005	/		/		/		ระหว่างห้องเลขที่ 242-243	
6	EL-5A-006	/		/		/		ระหว่างห้องเลขที่ 246-247	
7	EL-5A-007	/		/		/		ในห้องไฟฟ้าอาคาร A	
8	EL-5A-008	/		/		/		หน้าบันไดหนีไฟ ST2	
9	EL-5A-009	/		/		/		ระหว่างห้องเลขที่ 254-255	
10	EL-5A-010	/		/		/		หน้าห้องเลขที่ 252/263	
11	EL-5A-011	/		/		/		หน้าห้องเลขที่ 252/267	
12	EL-5A-012	/		/		/		หน้าห้องเลขที่ 252/271	
13	EL-5B-013	/		/		/		โถง Fire man lift B	
14	EL-5B-014	/		/		/		โถง Lift ส่วนกลาง อาคาร B	
15	EL-5B-015	/		/		/		หน้าห้องเลขที่ 252/205	
16	EL-5B-016	/		/		/		ระหว่างห้องเลขที่ 208-209	
17	EL-5B-017	/		/		/		ระหว่างห้องเลขที่ 211-212	
18	EL-5B-018	/		/		/		ระหว่างห้องเลขที่ 215-216	
19	EL-5B-019	/		/		/		ในห้องไฟฟ้าอาคาร B	
20	EL-5B-020	/		/		/		หน้าห้องเลขที่ 252/219	
21	EL-5B-021	/		/		/		หน้าห้องเลขที่ 252/222	
22	EL-5B-022	/		/		/		หน้าห้องเลขที่ 252/226	
23	EL-5B-023	/		/		/		หน้าห้องเลขที่ 252/230	
24	EL-5B-024	/		/		/		หน้าห้องเลขที่ 252/234	
25									
26									
27									
28									
29									
30									

หมายเหตุ

ผู้ตรวจเช็ค	หัวหน้าช่าง	ผู้จัดการอาคาร
ลงชื่อ	ลงชื่อ	ลงชื่อ ....
......../......../........	......../......../........	......../......../........

หน่วยงาน เดอะเบส สะพานใหม่	ใบตรวจเช็ค ไฟฉุกเฉิน	วันที่ตรวจสอบ	....
อาคาร	(Emergency Light)	รหัสอุปกรณ์	EL ....

ลำดับ	รายการ / รหัสเครื่อง	ไฟชาร์จแบตเตอรี่		สภาพแบตเตอรี่		ผลการตรวจสอบ		สถานที่ติดตั้ง	หมายเหตุ
		ปกติ	แก้ไข	ปกติ	แก้ไข	ปกติ	แก้ไข		
1	EL-4A-001	/		/		/		โถง Fire man lift A	
2	EL-4A-002	/		/		/		โถง Lift ส่วนกลาง อาคาร A	
3	EL-4A-003	/		/		/		ในห้องขยะ	
4	EL-4A-004	/		/		/		หน้าห้องเลขที่ 252/171	
5	EL-4A-005	/		/		/		ระหว่างห้องเลขที่ 174-175	
6	EL-4A-006	/		/		/		ระหว่างห้องเลขที่ 178-179	
7	EL-4A-007	/		/		/		ในห้องไฟฟ้าอาคาร A	
8	EL-4A-008	/		/		/		หน้าบันไดหนีไฟ ST2	
9	EL-4A-009	/		/		/		ระหว่างห้องเลขที่ 186-187	
10	EL-4A-010	/		/		/		หน้าห้องเลขที่ 252/195	
11	EL-4A-011	/		/		/		หน้าห้องเลขที่ 252/199	
12	EL-4A-012	/		/		/		หน้าห้องเลขที่ 252/203	
13	EL-4B-013	/		/		/		โถง Fire man lift B	
14	EL-4B-014	/		/		/		โถง Lift ส่วนกลาง อาคาร B	
15	EL-4B-015	/		/		/		หน้าห้องเลขที่ 252/137	
16	EL-4B-016	/		/		/		ระหว่างห้องเลขที่ 140-141	
17	EL-4B-017	/		/		/		ระหว่างห้องเลขที่ 144-145	
18	EL-4B-018	/		/		/		ระหว่างห้องเลขที่ 148-149	
19	EL-4B-019	/		/		/		ในห้องไฟฟ้าอาคาร B	
20	EL-4B-020	/		/		/		ระหว่างห้องเลขที่ 150-151	
21	EL-4B-021	/		/		/		หน้าห้องเลขที่ 252/154	
22	EL-4B-022	/		/		/		หน้าห้องเลขที่ 252/158	
23	EL-4B-023	/		/		/		หน้าห้องเลขที่ 252/162	
24	EL-4B-024	/		/		/		หน้าห้องเลขที่ 252/166	
25	EL-4B-025	/		/		/		หน้าห้องเลขที่ 252/170	
26									
27									
28									
29									
30									

หมายเหตุ

ผู้ตรวจเช็ค	หัวหน้าช่าง	ผู้จัดการอาคาร
ลงชื่อ	ลงชื่อ	ลงชื่อ ....
....../....../......	....../....../......	....../....../......

หน่วยงาน เดอะเบส สะพานใหม่	ใบตรวจเช็ค ไฟฉุกเฉิน	วันที่ตรวจสอบ	....
อาคาร	(Emergency Light)	รหัสอุปกรณ์	EL ....

ลำดับ	รายการ / รหัสเครื่อง	ไฟชาร์จแบตเตอรี่		สภาพแบตเตอรี่		ผลการตรวจสอบ		สถานที่ติดตั้ง	หมายเหตุ
		ปกติ	แก้ไข	ปกติ	แก้ไข	ปกติ	แก้ไข		
1	EL-3A-001	/		/		/		โถง Fire man lift A	
2	EL-3A-002	/		/		/		โถง Lift ส่วนกลาง อาคาร A	
3	EL-3A-003	/		/		/		ในห้องขยะ	
4	EL-3A-004	/		/		/		หน้าห้องเลขที่ 252/103	
5	EL-3A-005	/		/		/		ระหว่างห้องเลขที่ 106-107	
6	EL-3A-006	/		/		/		ระหว่างห้องเลขที่ 110-111	
7	EL-3A-007	/		/		/		ในห้องไฟฟ้าอาคาร A	
8	EL-3A-008	/		/		/		หน้าบันไดหนีไฟ ST2	
9	EL-3A-009	/		/		/		ระหว่างห้องเลขที่ 118-119	
10	EL-3A-010	/		/		/		หน้าห้องเลขที่ 252/127	
11	EL-3A-011	/		/		/		หน้าห้องเลขที่ 252/131	
12	EL-3A-012	/		/		/		หน้าห้องเลขที่ 252/135	
13	EL-3B-013	/		/		/		โถง Fire man lift B	
14	EL-3B-014	/		/		/		โถง Lift ส่วนกลาง อาคาร B	
15	EL-3B-015	/		/		/		หน้าห้องเลขที่ 252/69	
16	EL-3B-016	/		/		/		ระหว่างห้องเลขที่ 72-73	
17	EL-3B-017	/		/		/		ระหว่างห้องเลขที่ 76-77	
18	EL-3B-018	/		/		/		ระหว่างห้องเลขที่ 80-81	
19	EL-3B-019	/		/		/		ในห้องไฟฟ้าอาคาร B	
20	EL-3B-020	/		/		/		ระหว่างห้องเลขที่ 82-83	
21	EL-3B-021	/		/		/		หน้าห้องเลขที่ 252/86	
22	EL-3B-022	/		/		/		หน้าห้องเลขที่ 252/90	
23	EL-3B-023	/		/		/		หน้าห้องเลขที่ 252/94	
24	EL-3B-024	/		/		/		หน้าห้องเลขที่ 252/98	
25	EL-3B-025	/		/		/		หน้าห้องเลขที่ 252/102	
26									
27									
28									
29									
30									

หมายเหตุ

ผู้ตรวจเช็ค	หัวหน้าช่าง	ผู้จัดการอาคาร
ลงชื่อ	ลงชื่อ	ลงชื่อ ....
....../....../......	....../....../......	....../....../......

หน่วยงาน เดอะเบส สะพานใหม่	ใบตรวจเช็ค ไฟฉุกเฉิน	วันที่ตรวจสอบ	....
อาคาร	(Emergency Light)	รหัสอุปกรณ์	EL ....

ลำดับ	รายการ / รหัสเครื่อง	ไฟชาร์จแบตเตอรี่		สภาพแบตเตอรี่		ผลการตรวจสอบ		สถานที่ติดตั้ง	หมายเหตุ
		ปกติ	แก้ไข	ปกติ	แก้ไข	ปกติ	แก้ไข		
1	EL-2A-001	/		/		/		โถง Fire man lift A	
2	EL-2A-002	/		/		/		โถง Lift ส่วนกลาง อาคาร A	
3	EL-2A-003	/		/		/		โถง Lift ส่วนกลาง อาคาร A	
4	EL-2A-004	/		/		/		ในห้องขยะ	
5	EL-2A-005	/		/		/		หน้าห้องเลขที่ 252/45	
6	EL-2A-006	/		/		/		ระหว่างห้องเลขที่ 48-49	
7	EL-2A-007	/		/		/		ระหว่างห้องเลขที่ 52-53	
8	EL-2A-008	/		/		/		ในห้องไฟฟ้าอาคาร A	
9	EL-2A-009	/		/		/		หน้าห้องเลขที่ 252/57	
10	EL-2A-010	/		/		/		หน้าบันไดหนีไฟ ST2	
11	EL-2A-011	/		/		/		หน้าห้องเลขที่ 252/59	
12	EL-2A-012	/		/		/		หน้าห้องเลขที่ 252/63	
13	EL-2A-013	/		/		/		หน้าห้องเลขที่ 252/67	
14	EL-2B-014	/		/		/		โถง Fire man lift B	
15	EL-2B-015	/		/		/		โถง Lift ส่วนกลาง อาคาร B	
16	EL-2B-016	/		/		/		โถง Lift ส่วนกลาง อาคาร B	
17	EL-2B-017	/		/		/		หน้าห้องเลขที่ 252/11	
18	EL-2B-018	/		/		/		ระหว่างห้องเลขที่ 14-15	
19	EL-2B-019	/		/		/		ระหว่างห้องเลขที่ 18-19	
20	EL-2B-020	/		/		/		ระหว่างห้องเลขที่ 22-23	
21	EL-2B-021	/		/		/		ในห้องไฟฟ้าอาคาร B	
22	EL-2B-022	/		/		/		หน้าห้องเลขที่ 252/25	
23	EL-2B-023	/		/		/		หน้าห้องเลขที่ 252/27	
24	EL-2B-024	/		/		/		หน้าห้องเลขที่ 252/31	
25	EL-2B-025	/		/		/		หน้าห้องเลขที่ 252/35	
26	EL-2B-026	/		/		/		หน้าห้องเลขที่ 252/39	
27	EL-2B-027	/		/		/		หน้าห้องเลขที่ 252/43	
28									
29									
30									

หมายเหตุ

ผู้ตรวจเช็ค	หัวหน้าช่าง	ผู้จัดการอาคาร
ลงชื่อ	ลงชื่อ	ลงชื่อ ....
....../....../......	....../....../......	....../....../......

หน่วยงาน เดอะเบส สะพานใหม่	ใบตรวจเช็ค ไฟฉุกเฉิน	วันที่ตรวจสอบ	....
อาคาร	(Emergency Light)	รหัสอุปกรณ์	EL ....

ลำดับ	รายการ / รหัสเครื่อง	ไฟชาร์จแบตเตอรี่		สภาพแบตเตอรี่		ผลการตรวจสอบ		สถานที่ติดตั้ง	หมายเหตุ
		ปกติ	แก้ไข	ปกติ	แก้ไข	ปกติ	แก้ไข		
1	EL-1G-001	/		/		/		สำนักงานนิติบุคคล	
2	EL-1G-002	/		/		/		ห้องControl	
3	EL-1G-003	/		/		/		ทางเข้าลานจอดชั้น G	
4	EL-1G-004	/		/		/		EV charger	
5	EL-1G-005	/		/		/		โถงลิฟต์ขนของอาคาร A	
6	EL-1G-006	/		/		/		ลานจอดรถ	
7	EL-1G-007	/		/		/		บันไดทางเข้าห้อง MDB	
8	EL-1G-008	/		/		/		ห้อง MDB	
9	EL-1G-009	/		/		/		ห้อง MDB	
10	EL-1G-010	/		/		/		ห้อง MDB	
11	EL-1G-011	/		/		/		บันไดทางเข้าห้อง GEN	
12	EL-1G-012	/		/		/		ห้อง Genarater	
13	EL-1G-013	/		/		/		หน้าทางเข้า ST4	
14	EL-1G-014	/		/		/		ลานจอดรถ	
15	EL-1G-015	/		/		/		ลานจอดรถ	
16	EL-1G-016	/		/		/		ลานจอดรถ	
17	EL-1G-017	/		/		/		ลานจอดรถ	
18	EL-1G-018	/		/		/		หน้าทางเข้าโถงลิฟต์ อาคาร B	
19									
20									
21									
22									
23									
24									
25									
26									
27									
28									
29									
30									

หมายเหตุ

ผู้ตรวจเช็ค	หัวหน้าช่าง	ผู้จัดการอาคาร
ลงชื่อ	ลงชื่อ	ลงชื่อ ....
....../....../......	....../....../......	....../....../......

ตารางจดมิเตอร์ไฟฟ้า ประจำเดือน มกราคม พ.ศ. 2566 | หน่วยงาน เดอะเบส สะพานใหม่

วันที่	บำบัดน้ำเสีย kWh	จำนวนการใช้ (หน่วย)	เต่าบิน kWh	จำนวนการใช้ (หน่วย)	ผู้บันทึก
1	6090	16	2807	9	[redacted]
2	6106	15	2816	14	
3	6121	13	2830	12	
4	6134	19	2842	13	
5	6153	13	2855	10	
6	6166	12	2866	13	
7	6178	23	2879	14	
8	6201	12	2893	12	
9	6213	26	2905	12	
10	6239	26 24	2917	12	
11	6263	24 37	2930	13	
12	6300	37 21	2943	13	
13	6321	21 39	9955	12	
14	6360	41 30	2969	14	
15	6390	30 29	2983	14	
16	6417	27 19	2995	12	
17	6436	19 11	3013	18	
18	6447	11 16	3027	14	
19	6463	16 13	3039	12	
20	6476	13 21	3053	14	
21	6497	21 11	3065	12	
22	6508	11 14	3079	14	
23	6522	14 19	3093	14	
24	6541	19 13	3106	13	
25	6554	13 10	3119	13	
26	6564	10 12	3130	11	
27	6576	16 10	3142	12	
28	6586	10 12	3154	12	
29	6598	12 11	3169	15	
30	6609	11 20	3179	10	
31	6629	20	3192	13	

บันทึกเพิ่มเติม

ผู้ตร[redacted]การอาคาร 4 ก.พ. 66

บริหารงานโดย บริ[redacted]-PMR-060 Rev.00/ 15 Aug 2020

ตารางจดมิเตอร์ไฟฟ้า ประจำเดือน กุมภาพันธ์ พ.ศ. 2566 | หน่วยงาน เดอะเบส สะพานใหม่

วันที่	บำบัดน้ำเสีย kWh	จำนวนการใช้ (หน่วย)	เต่าบิน kWh	จำนวนการใช้ (หน่วย)	ผู้บันทึก
1	6541	116	3204	14	[redacted]
2	6657	17	3218	14	
3	6674	16	3232	15	
4	6690	15	3247	14	
5	6705	11	3261	14	
6	6716	20	3275	14	
7	6736	16	3290	13	
8	6752	15	3303	15	
9	6767	15	3318	15	
10	6782	15	3333	14	
11	6797	15	3347	15	
12	6812	15	3362	16	
13	6827	15	3378	12	
14	6843	16	3390	16	
15	6859	15	3406	12	
16	6874	15	3418	12	
17	6889	14	3430	12	
18	6903	18	3442	14	
19	6921	17	3456.	16	
20	6938	15	3472	13	
21	6953	16	3485	13	
22	6969	15	3498	10	
23	6984	15	3508	10	
24	6999	16	3520	15	
25	7015	14	3535	14	
26	7029	14	3549	13	
27	7043	13	3562	14	
28	7056		3576		
29					
30					
31					

บันทึกเพิ่มเติม

ผู้ตรวจ[redacted]รอาคาร ..../..../....

บริหารงานโดย บริษั[redacted]MR-060 Rev.00/ 15 Aug 2020

ตารางจดมิเตอร์ไฟฟ้า ประจำเดือน มีนาคม พ.ศ. 2566 | หน่วยงาน เดอะเบส สะพานใหม่

วันที่	บำบัดน้ำเสีย kWh	จำนวนการใช้ (หน่วย)	เต่าบิน kWh	จำนวนการใช้ (หน่วย)	ผู้บันทึก
1	7071	14	3591	16	[redacted]
2	7087	15	3607	14	
3	7102	16	3621	14	
4	7117	18	3635	14	
5	7134	15	3649	14	
6	7149	15	3663	16	
7	7164	16	3679	14	
8	7180	16	3693	15	
9	7196	15	3708	14	
10	7211	15	3722	14	
11	7226	14	3736	14	
12	7239	17	3750	16	
13	7256	15	3766	13	
14	7271	16	3779	13	
15	7288	15	3792	14	
16	7302	16	3806	14	
17	7318	15	3820	15	
18	7333	16	3835	14	
19	7349	16	3849	14	
20	7364	16	3864	15	
21	7380	40	3879	14	
22	7420	42	3893	15	
23	7462	41	3908	16	
24	7503	21	3924	16	
25	7524	15	3940	15	
26	7539	22	3955	16	
27	7561	22	3971	15	
28	7583	23	3986	14	
29	7606	22	4001	14	
30	7628	21	4015	14	
31	7649	24	4029	14	

บันทึกเพิ่มเติม

ผู้ตรวจสอบ....[redacted]

บริหารงานโดย บริษัท พลัส พร็อพเพอร์ตี้ จำกัด FRM-PMR-060 Rev.00/ 15 Aug 2020

ตารางจดมิเตอร์ไฟฟ้า ประจำเดือน เมษายน พ.ศ. 2566 | หน่วยงาน เดอะเบส สะพานใหม่

วันที่	บำบัดน้ำเสีย kWh	จำนวนการใช้ (หน่วย)	เต่าบิน kWh	จำนวนการใช้ (หน่วย)	ผู้บันทึก
1	7673	21	4043	17	[redacted]
2	7694	22	4060	16	
3	7716	19	4076	16	
4	7735	14	4092	15	
5	7749	14	4107	16	
6	7763	13	4123	16	
7	7776	13	4139	14	
8	7789	13	4153	14	
9	7802	15	4167	20	
10	7817	13	4187	16	
11	7830	13	4203	17	
12	7843	16	4220	15	
13	7859	13	4235	16	
14	7872	13	4251	16	
15	7885	14	4267	14	
16	7899	12	4281	17	
17	7911	13	4298	16	
18	7924	13	4314	15	
19	7937	13	4329	16	
20	7950	12	4345	15	
21	7962	14	4360	16	
22	7976	13	4376	17	
23	7989	14	4393	17	
24	8003	14	4410	15	
25	8017	13	4425	14	
26	8030	12	4439	14	
27	8042	10	4453	15	
28	8052	16	4468	16	
29	8068	19	4484	16	
30	8087	18	45000		
31					

บันทึกเพิ่มเติม

ผู้ตรวจสอ[redacted]

บริหารงานโดย บริษัท พลัส พร็อพเพอร์ตี้ จำกัด FRM-PMR-060 Rev.00/ 15 Aug 2020

ตารางจดมิเตอร์ไฟฟ้า ประจำเดือน พฤษภาคม พ.ศ. 2566				หน่วยงาน เดอะเบส สะพานใหม่	
วันที่	บำบัดน้ำเสีย kWh	จำนวนการใช้ (หน่วย)	เต่าบิน kWh	จำนวนการใช้ (หน่วย)	ผู้บันทึก
1	8105	12	4514	15	[redacted]
2	8117	15	4529	13	
3	8132	15	4542	13	
4	8147	12	4556	15	
5	8159	11	4571	16	
6	8170	11	4589	17	
7	8181	11	4604	19	
8	8192	12	4623	~~19~~ 15	
9	8204	11	4638	14	
10	8215	11	4652	13	
11	8226	10	4665	14	
12	8236	12	4679	14	
13	8244	12	4693	14	
14	8258	12	4710	15	
15	8270	11	4725	15	
16	8281	11	4740	16	
17	8292	12	4756	16	
18	8304	16	4772	15	
19	8320	15	4787	18	
20	8335	15	4805	14	
21	8350	15	4819	18	
22	8365	15	4837	15	
23	8380	15	4852	15	
24	8395	15	4867	13	
25	8410	15	4982	14	
26	8425	15	4896	17	
27	8440	15	4913	15	
28	8455	15	4928	16	
29	8470	11	4944	14	
30	8481	12	4954	15	
31	8493	11	4973	10	

บันทึกเพิ่มเติม

ผู้ตรวจสอบ[redacted]

บริหารงานโดย บริษัท พลัส พร็อพเพอร์ตี้ จำกัด FRM-PMR-060 Rev.00/ 15 Aug 2020

ตารางจดมิเตอร์ไฟฟ้า ประจำเดือน มิถุนายน พ.ศ. 2566				หน่วยงาน เดอะเบส สะพานใหม่	
วันที่	บำบัดน้ำเสีย kWh	จำนวนการใช้ (หน่วย)	เต่าบิน kWh	จำนวนการใช้ (หน่วย)	ผู้บันทึก
1	8504	14	4989	15	[redacted]
2	8518	15	5004	17	
3	8533	16	5021	16	
4	8543	10	5037	16	
5	8559	10	5053	16	
6	85695	16	5069	18	
7	8585	15	5084	13	
8	8600	15	5097	15	
9	8615	13	5112	13	
10	8628	15	5125	15	
11	8643	16	5140	12	
12	8659	20	5152	14	
13	8679	22	5166	16	
14	8701	18	5182	14	
15	8719	20	5196	13	
16	8729	20	5209	16	
17	8759	19	5225	14	
18	8778	19	5239	16	
19	8797	18	5255	14	
20	8815	20	5269	14	
21	8835	18	5283	14	
22	8853	16	5297	14	
23	8869	16	5311	15	
24	8885	16	5326	15	
25	8901	16	5341	14	
26	8917	17	5355	15	
27	8934	16	5370	15	
28	8950	17	5384	14	
29	8967	13	5400	15	
30	8996	19	5415	15	
31					

บันทึกเพิ่มเติม

[redacted]

ผู้ตรวจสอบ[redacted]ผู้จัดการอาคาร .../.../...

บริหารงานโดย บริษัท พลัส พร็อพเพอร์ตี้ จำกัด FRM-PMR-060 Rev.00/ 15 Aug 2020

ตารางจดมิเตอร์น้ำประปา ประจำเดือน มกราคม พ.ศ. 2566			หน่วยงาน เดอะเบส สะพานใหม่ เวลาบันทึก 09.00 น			
วันที่	มิเตอร์ หน้าโครงการ		มิเตอร์		มิเตอร์	
	เลขมิเตอร์	ผลต่าง	เลขมิเตอร์	ผลต่าง	เลขมิเตอร์	ผลต่าง
1	64519	64				
2	64583	118				
3	64701	99				
4	64800	115				
5	64915	107				
6	65022	112				
7	65134	141				
8	65275	118				
9	65393	125				
10	65518	125				
11	65616	98				
12	65742	126				
13	65837	95				
14	65957	120				
15	66086	129				
16	66188	102				
17	66316	128				
18	66412	96				
19	66544	132				
20	66638	94				
21	66749	111				
22	66888	139				
23	66991	103				
24	67164	173	* ล้างถัง			
25	67220	56				
26	67380	160				
27	67594	214				
28	67804	210				
29	67978	174				
30	68079	101				
31	68222	143				

ช่างเทคนิค [redacted]

วันที่ 4/2/66 วันที่ 4 กพ 66

บริหารงานโดย บริษัท พลัส พร็อพเพอร์ตี้ จำกัด FRM-PMR-059 Rev.00/ 15 Aug 2020

ตารางจดมิเตอร์น้ำประปา ประจำเดือน กุมภาพันธ์ พ.ศ. 2566			หน่วยงาน เดอะเบส สะพานใหม่ เวลาบันทึก 09.00 น.			
วันที่	มิเตอร์ หน้าโครงการ		มิเตอร์		มิเตอร์	
	เลขมิเตอร์	ผลต่าง	เลขมิเตอร์	ผลต่าง	เลขมิเตอร์	ผลต่าง
1	68316	128				
2	68444	95				
3	68539	125				
4	68664	113				
5	68777	143				
6	68920	133				
7	69053	92				
8	69145	124				
9	69264	98				
10	69366	115				
11	69481	123				
12	69604	134				
13	69738	128				
14	69866	111				
15	69977	98				
16	70075	84				
17	70159	117				
18	70276	122				
19	70398	116				
20	70514	130				
21	70644	92				
22	70736	129				
23	70865	94				
24	70959	102				
25	71061 3	132				
26	71193	137				
27	71330	99				
28	71429					
29						
30						
31						

ช่างเทคนิค [redacted]

วันที่ 1/3/66 วันที่

บริหารงานโดย บริษัท พลัส พร็อพเพอร์ตี้ จำกัด FRM-PMR-059 Rev.00/ 15 Aug 2020

ตารางจดมิเตอร์น้ำประปา ประจำเดือน มีนาคม พ.ศ. 2566

หน่วยงาน เดอะเบส สะพานใหม่

เวลาบันทึก 09.00 น.

วันที่	มิเตอร์ หน้าโครงการ		มิเตอร์		มิเตอร์	
	เลขมิเตอร์	ผลต่าง	เลขมิเตอร์	ผลต่าง	เลขมิเตอร์	ผลต่าง
1	71547	137				
2	71684	120				
3	71804	122				
4	71926	120				
5	72046	149				
6	72195	161				
7	72356	132				
8	72488	92				
9	72580	129				
10	72709	117				
11	72826	114				
12	72940	127				
13	73067	92				
14	73159	117				
15	73276	121				
16	73397	134				
17	73531	102				
18	73633	116				
19	73749	134				
20	73883	127				
21	74010	106				
22	74116	117				
23	74233	120				
24	74353	133				
25	74486	126				
26	74612	132				
27	74744	116				
28	74860	160				
29	75020	113				
30	75133	119				
31	75252	116				

ช่างเทคนิค [redacted]

วันที่ 1/4/66 วันที่ 1 เม.ย. 66

บริหารงานโดย บริษัท พลัส พร็อพเพอร์ตี้ จำกัด FRM-PMR-059 Rev.00/ 15 Aug 2020

ตารางจดมิเตอร์น้ำประปา ประจำเดือน เมษายน พ.ศ. 2566

หน่วยงาน เดอะเบส สะพานใหม่

เวลาบันทึก 09.00 น.

วันที่	มิเตอร์ หน้าโครงการ		มิเตอร์		มิเตอร์	
	เลขมิเตอร์	ผลต่าง	เลขมิเตอร์	ผลต่าง	เลขมิเตอร์	ผลต่าง
1	75368	115				
2	75483	135				
3	75618	110				
4	75728	119				
5	75847	99				
6	75946	118				
7	76064	117				
8	76181	116				
9	76297	131				
10	76428	108				
11	76536	111				
12	76647	105				
13	76752	97				
14	76849	121				
15	76970	119				
16	77089	112				
17	77201	124				
18	77325	126				
19	77451	127				
20	77578	120				
21	77698	115				
22	77813	121				
23	77934	135				
24	78069	146				
25	78215	115				
26	78330	107				
27	78437	99				
28	78536	109				
29	78645	118				
30	78763	126				
31						

ช่างเทคนิค [redacted]

วันที่ 1/5/66 วันที่ 1 พฤษภาคม 66

บริหารงานโดย บริษัท พลัส พร็อพเพอร์ตี้ จำกัด FRM-PMR-059 Rev.00/ 15 Aug 2020

ตารางจดมิเตอร์น้ำประปา ประจำเดือน พฤษภาคม พ.ศ. 2566

หน่วยงาน เดอะเบส สะพานใหม่

เวลาบันทึก 09.00 น.

วันที่	มิเตอร์ หน้าโครงการ		มิเตอร์		มิเตอร์	
	เลขมิเตอร์	ผลต่าง	เลขมิเตอร์	ผลต่าง	เลขมิเตอร์	ผลต่าง
1	78889	114				
2	79003	111				
3	79114	116				
4	79230	124				
5	79354	113				
6	79467	130				
7	79597	128				
8	79725	137				
9	79862	122				
10	79984	100				
11	80084	102				
12	80186	105				
13	80291	105				
14	80417	110				
15	80523	109				
16	80632	116				
17	80748	113				
18	80861	120				
19	80981	129				
20	81110	120				
21	81230	133				
22	81363	112				
23	81475	115				
24	81590	183				
25	81773	134				
26	81907	118				
27	82025	117				
28	82142	136				
29	82278	115				
30	82393	115				
31	82508	107				

ช่างเทคนิค [redacted]

วันที่ 1/6/66 วันที่ 1 มิถุนายน 66

บริหารงานโดย บริษัท พลัส พร็อพเพอร์ตี้ จำกัด FRM-PMR-059 Rev.00/

ตารางจดมิเตอร์น้ำประปา ประจำเดือน มิถุนายน พ.ศ. 2566

หน่วยงาน เดอะเบส สะพานใหม่

เวลาบันทึก 09.00 น.

วันที่	มิเตอร์ หน้าโครงการ		มิเตอร์		มิเตอร์	
	เลขมิเตอร์	ผลต่าง	เลขมิเตอร์	ผลต่าง	เลขมิเตอร์	ผลต่าง
1	82609	109				
2	82718	119				
3	82837	109				
4	82946	130				
5	83076	125				
6	83201	126				
7	83327	113				
8	83440	123				
9	83563	115				
10	83658	118				
11	83776	117				
12	83893	143				
13	84006	112				
14	84114	102				
15	84216	103				
16	84319	107				
17	84426	116				
18	84542	107				
19	84649	93				
20	84742	131				
21	84873	126				
22	84999	121				
23	85120	109				
24	85229	118				
25	85347	117				
26	85464	118				
27	85582	118				
28	85722	84				
29	85806	82				
30	85888	82				
31						

ช่างเทคนิค [redacted]

วันที่ วันที่

บริหารงานโดย บริษัท พลัส พร็อพเพอร์ตี้ จำกัด FRM-PMR-059 Rev.00/ 15 Aug 2020

ตารางตรวจเช็คสระว่ายน้ำ

เดือน มกราคม พ.ศ 2566

หน่วยงาน เดอะเบส สะพานใหม่

วันที่	ค่าเคมีสระว่ายน้ำ			สถานะ		ปริมาณการเติมเคมี (Kg.)				มิเตอร์น้ำ	ปริมาณการใช้น้ำ	ผู้ตรวจเช็ค	หมายเหตุ
	CL	PH	Salt	ปกติ	แก้ไข	CL	โซดาแอช Na_2CO_3	กรดเกลือ	เกลือ				
1	3.0	7.2		✓						1146	1	[redacted]	
2	3.0	7.2		✓						1147	1	[redacted]	
3	3.0	7.2		✓						1148	2	[redacted]	
4	3.0	7.2		✓						1150		[redacted]	
5	3.0	7.2		✓						1151		[redacted]	
6	3.0	7.2		✓						1161		[redacted]	
7	3.0	7.2		✓						1162		[redacted]	
8	3.0	7.2		✓						1164	2	[redacted]	
9	3.0	7.2		✓						1168	2	[redacted]	
10	3.0	7.2		✓						1170	0	[redacted]	
11	3.0	7.2		✓						1170	0	[redacted]	
12	3.0	7.2		✓						1173	3	[redacted]	
13	3.0	7.2		✓						1173	0	[redacted]	
14	3.0	7.2		✓						1174	0	[redacted]	
15	3.0	7.2		✓						1176	3	[redacted]	
16	3.0	7.2		✓						1177	1	[redacted]	
17	3.0	7.2		✓						1181	4	[redacted]	
18	3.0	7.2		✓						1184	3	[redacted]	
19	3.0	7.2		✓						1186	2	[redacted]	
20	3.0	7.2		✓						1187	1	[redacted]	
21	3.0	7.2		✓						1188	1	[redacted]	
22	3.0	7.2		✓						1189	1	[redacted]	
23	3.0	7.2		✓						1190	1	[redacted]	
24	3.0	7.2		✓						1197	7	[redacted]	
25	3.0	7.2		✓						1199	2	[redacted]	
26	3.0	7.2		✓						1200	1	[redacted]	
27	3.0	7.2		✓						1203	3	[redacted]	
28	3.0	7.2		✓						1206	3	[redacted]	
29	3.0	7.2		✓						1208	2	[redacted]	
30	3.0	7.2		✓						1211	3	[redacted]	
31	3.0	7.2		✓						1213	2	[redacted]	

[redacted] /66

ตารางตรวจเช็คสระว่ายน้ำ

เดือน กุมภาพันธ์ พ.ศ 2566

หน่วยงาน เดอะเบส สะพานใหม่

วันที่	ค่าเคมีสระว่ายน้ำ			สถานะ		ปริมาณการเติมเคมี (Kg.)				มิเตอร์น้ำ	ปริมาณการใช้น้ำ	ผู้ตรวจเช็ค	หมายเหตุ
	CL	PH	Salt	ปกติ	แก้ไข	CL	โซดาแอช Na_2CO_3	กรดเกลือ	เกลือ				
1										1213	1	[redacted]	
2	3.0	7.2	3600							1214	1	[redacted]	
3	3.0	7.2	3600							1215	2	[redacted]	
4	3.0	7.2	3600							1217	0	[redacted]	
5	3.0	7.2	3600							1217	1	[redacted]	
6	3.0	7.2	3600							1218	1	[redacted]	
7	3.0	7.2	3600							1219	1	[redacted]	
8	3.0	7.2	3600							1220	1	[redacted]	
9	3.0	7.2	3600							1221	2	[redacted]	
10	3.0	7.2	3600							1223	3	[redacted]	
11	3.0	7.2	3600							1226	2	[redacted]	
12	3.0	7.2	3600							1228	2	[redacted]	
13	3.0	7.2	3600							1230	1	[redacted]	
14	3.0	7.2	3600							1231	2	[redacted]	
15	3.0	7.2	3600							1233	0	[redacted]	
16	3.0	7.2	3600							1233	1	[redacted]	
17	3.0	7.2	3600							1234	3	[redacted]	
18	3.0	7.2	3600							1237	2	[redacted]	
19	3.0	7.2	3600							1239	2	[redacted]	
20	3.0	7.2	3600							1241	1	[redacted]	
21	3.0	7.2	3600							1242	1	[redacted]	
22	3.0	7.2	3600							1243	0	[redacted]	
23	3.0	7.2	3600							1243	1	[redacted]	
24	4.0	7.2	3600							1244	0	[redacted]	
25	3.0	7.2	3600							1243	0	[redacted]	
26	3.0	7.2	3600							1243	0	[redacted]	
27	3.0	7.2	3600							1243	0	[redacted]	
28										1243	0	[redacted]	
29													
30													
31													

[redacted] /3/66

ตารางตรวจเช็คสระว่ายน้ำ

เดือน มีนาคม พ.ศ 2566

หน่วยงาน เดอะเบส สะพานใหม่

วันที่	ค่าเคมีสระว่ายน้ำ			สถานะ		ปริมาณการเติมเคมี (Kg.)				มิเตอร์น้ำ	ปริมาณการใช้น้ำ	ผู้ตรวจเช็ค	หมายเหตุ
	CL	PH	Salt	ปกติ	แก้ไข	CL	โซดาแอช Na_2CO_3	กรดเกลือ	เกลือ				
1	1.5	7.5								1243	25	[redacted]	
2	3.0	7.5								1268	7	[redacted]	
3	3.0	7.5								1275	3	[redacted]	
4	3.0	7.5								1278	2	[redacted]	
5	3.0	7.5								1280	3	[redacted]	
6	3.0	7.5								1283	4	[redacted]	
7	3.0	7.5								1287	2	[redacted]	
8	3.0	7.5								1289	1	[redacted]	
9	3.0	7.5								1290	1	[redacted]	
10	3.0	7.5								1291	1	[redacted]	
11	3.0	7.5								1292	2	[redacted]	
12	3.0	7.5								1294	0	[redacted]	
13	3.0	7.5								1294	0	[redacted]	
14	3.0	7.5								1296	2	[redacted]	
15	3.0	7.5								1298	2	[redacted]	
16	3.0	7.5								1300	2	[redacted]	
17	3.0	7.5								1302	2	[redacted]	
18	3.0	7.5								1304	2	[redacted]	
19	3.0	7.5								1306	5	[redacted]	
20	3.0	7.5								1311	1	[redacted]	
21	3.0	7.5								1312	1	[redacted]	
22	3.0	7.5								1313	3	[redacted]	
23	3.0	7.5								1316	2	[redacted]	
24	3.0	7.5								1318	2	[redacted]	
25	3.0	1.0								1320	3	[redacted]	
26	3.0	1.0								1323	2	[redacted]	
27	3.0	1.0								1325	4	[redacted]	
28	3.0	1.0								1329	2	[redacted]	
29	3.0	1.0								1331	3	[redacted]	
30	3.0	1.0								1334	3	[redacted]	
31	3.0	7.5								1337	.	[redacted]	

ตรวจสอบโดย [redacted] หัวหน้าช่าง วันที่ 1/4/66

ตรวจสอบโดย ผู้จัดการอาคาร [redacted]

ตารางตรวจเช็คสระว่ายน้ำ

เดือน เมษายน พ.ศ 2566

หน่วยงาน เดอะเบส สะพานใหม่

วันที่	ค่าเคมีสระว่ายน้ำ			สถานะ		ปริมาณการเติมเคมี (Kg.)				มิเตอร์น้ำ	ปริมาณการใช้น้ำ	ผู้ตรวจเช็ค	หมายเหตุ
	CL	PH	Salt	ปกติ	แก้ไข	CL	โซดาแอช Na_2CO_3	กรดเกลือ	เกลือ				
1	1.5	8.2	3600	✓						1340	3	[redacted]	
2	1.5	8.2	3600	✓						1343	0	[redacted]	
3	1.5	8.2	3600	✓						1343	0	[redacted]	
4	1.5	8.2	3600	✓						1343	0	[redacted]	
5	1.5	8.2	3600	✓						1346	3	[redacted]	
6	1.5	8.2	3600	✓						1350	4	[redacted]	
7	1.5	8.2	3600	✓						1352	2	[redacted]	
8	1.5	8.2	3600	✓						1354	2	[redacted]	
9	1.5	8.2	3600	✓						1356	2	[redacted]	
10	3.0	8.2	3600	✓						1359	2	[redacted]	
11	3.0	8.2	3600	✓						1361	3	[redacted]	
12	3.0	8.2	3600	✓						1364	2	[redacted]	
13	3.0	8.2	3600	✓						1366	3	[redacted]	
14	3.0	8.2	3600	✓						1369	2	[redacted]	
15	3.0	8.2	3600	✓						1371	2	[redacted]	
16	3.0	8.2	3600	✓						1373	2	[redacted]	
17	1.5	7.6	3500	✓						1375	3	[redacted]	
18	1.5	7.6	3500	✓						1378	3	[redacted]	
19	1.5	7.6	3500	✓						1380	2	[redacted]	
20	1.5	7.6	3500	✓						1382	3	[redacted]	
21	1.5	7.2	3500	✓						1385	3	[redacted]	
22	1.5	7.6	3500	✓						1389	2	[redacted]	
23	1.5	7.6	3500	✓						1391	4	[redacted]	
24	1.5	7.6	3500	✓						1396	2	[redacted]	
25	1.5	8.2	3400	✓						1398	0	[redacted]	
26	1.5	8.2	3400	✓						1398	0	[redacted]	
27	1.5	8.2	3400	✓				25kg		1398	0	[redacted]	[illegible]
28	1.0	7.6	2900	✓					5 กส.	1398	0	[redacted]	[illegible]
29	1.0	7.4	2500							1399	1	[redacted]	
30	1.0	7.4	4500							1400	0	[redacted]	
31													

ตรวจสอบโดย [redacted] หัวหน้าช่าง วันที่ 1/5/66

ตรวจสอบโดย ผู้จัดการอาคาร [redacted]

ตารางตรวจเช็คสระว่ายน้ำ

เดือน พฤษภาคม พ.ศ 2566

หน่วยงาน เดอะเบส สะพานใหม่

รายการ / วันที่	ค่าเคมีสระว่ายน้ำ			สถานะ		ปริมาณการเติมเคมี (Kg.)				มิเตอร์น้ำ	ปริมาณการใช้น้ำ	ผู้ตรวจเช็ค	หมายเหตุ
	CL	PH	Salt	ปกติ	แก้ไข	CL	โซดาแอช Na_2CO_3	กรดเกลือ	เกลือ				
1	1.5	8.2	4500	✓						1400-		[redacted]	
2	1.5	8.2	4500	✓						1400			
3	1.5	8.2	4500	✓						1400			
4	1.5	8.2	4500	✓						1406	6		
5	1.5	8.2	4500	✓						1408	2		
6	1.5	8.2	4500	✓						1411	3		
7	1.5	8.2	4500	✓						1416	5		
8	1.5	8.2	4300	✓						1422	6		
9	1.5	8.2	4500	✓						1423	1		
10	1.5	8.2	4400	✓						1424	1		
11	1.5	8.2	4400	✓						1426	2		
12	1.5	8.2	4400	✓						1428	2		
13	1.5	8.2	4400	✓						1428	0		
14	1.5	8.2	4400	✓						1428	0		
15	1.5	8.2	4400	✓						1428	0		
16	1.5	8.2	4400	✓						1430	2		
17	1.5	8.2	4400	✓						1432	2		
18	1.5	8.2	4400	✓						1435	3		
19	1.5	8.2	4400	✓						1438	3		
20	1.5	8.2	4300	✓						1441	3		
21	1.5	8.2	4300	✓						1444	3		
22	1.5	8.2	4300	✓						1447	3		
23	1.5	8.2	4300	✓						1450	4		
24	1.5	8.2	4300	✓						1454	2		
25	1.5	8.2	4300	✓						1456	3		
26	1.5	8.2	4300	✓						1459	5		
27	1.5	8.2	4500	✓						1454	1		
28	1.5	8.2	4300	✓						1463	2		
29	1.5	8.2	4300	✓						1465	1		
30	1.5	8.2	4300	✓						1466			
31	1.5	8.2	4300	✓						146			

ตรวจสอบโดย [redacted] หัวหน้าช่าง วันที่ 1/6/66

ตรวจสอบโดย ผู้จัดการอาคาร

ตารางตรวจเช็คสระว่ายน้ำ

เดือน มิถุนายน พ.ศ 2566

หน่วยงาน เดอะเบส สะพานใหม่

รายการ / วันที่	ค่าเคมีสระว่ายน้ำ			สถานะ		ปริมาณการเติมเคมี (Kg.)				มิเตอร์น้ำ	ปริมาณการใช้น้ำ	ผู้ตรวจเช็ค	หมายเหตุ
	CL	PH	Salt	ปกติ	แก้ไข	CL	โซดาแอช Na_2CO_3	กรดเกลือ	เกลือ				
1	1.5	8.2	4500	✓						1400	6	[redacted]	
2	1.5	8.2	4500	✓						1466	0		
3	1.5	8.2	4500	✓						1466	1		
4	1.5	8.2	4500	✓						1467	4		
5	1.5	8.2	4500	✓						1471	4		
6	1.5	8.2	4500	✓						1493	3		
7	1.5	8.2	4500	✓						1476	1		
8	1.5	8.2	4500	✓						1477	0		
9	1.5	8.2	4500	✓						1477	1		
10	1.5	8.2	4500	✓						1478	1		
11	1.5	8.2	4500	✓						1479	3		
12	1.5	8.2	4500	✓						1481	2		
13	1.5	8.2	4500	✓						1483	1		
14	1.5	8.2	4500	✓						1484	2		
15	1.5	8.2	4500	✓						1486	2		
16	1.5	8.2	4500	✓						1488	1		
17	1.5	8.2	4500	✓						1488	1		
18	1.5	8.2	4500	✓						1490	0		
19	1.5	8.2	4500	✓						1490	0		
20	1.5	8.2	4500	✓						1490	2		
21	1.5	8.2	4500	✓						1452	38		
22	1.5	8.2	4500	✓						1490	0		
23	1.5	8.2	4500	✓						1490	2		
24	1.5	8.2	4500	✓						1492	5		
25	1.5	8.2	4500	✓						1497	3		
26	1.5	8.2	4500	✓						1500	4		
27	1.5	8.2	4500	✓						1504	4		
28	1.5	8.2	4500	✓						1506			
29													
30													
31													

ตรวจสอบโดย หัวหน้าช่าง วันที่

ตรวจสอบโดย ผู้จัดการอาคาร

แบบ ทส. ๑

แบบบันทึกรายละเอียดของสถิติและข้อมูลซึ่งแสดงผลการทำงานของระบบบำบัดน้ำเสีย ของแหล่งกำเนิดมลพิษ

แหล่งกำเนิดมลพิษ ตั้งอยู่เลขที่ 252/10 หมู่ที่ – ซอย – ถนน พหลโยธิน แขวง/ตำบล อนุสาวรีย์ เขต/อำเภอ บางเขน จังหวัด กรุงเทพมหานคร โทรศัพท์ 02-116-6655โทรศัพท์มือถือ 094-795-2552 มี นิติบุคคลอาคารชุดเดอะ เบส สะพานใหม่ เป็นเจ้าของหรือผู้ครอบครองแหล่งกำเนิดมลพิษ ประกอบกิจการประเภท อาคารที่พักอาศัย (คอนโดมิเนี่ยม) ประเภท ก ใบอนุญาตเลขที่ 6 / 2553 (24 มิถุนายน พ.ศ. 2563) ใบ อ.6 ออกให้โดย กรุงเทพมหานครและสิ่งแวดล้อม หมดอายุ –

ซึ่งมีแผนผังแสดงการทำงานของระบบบำบัดน้ำเสีย ดังนี้

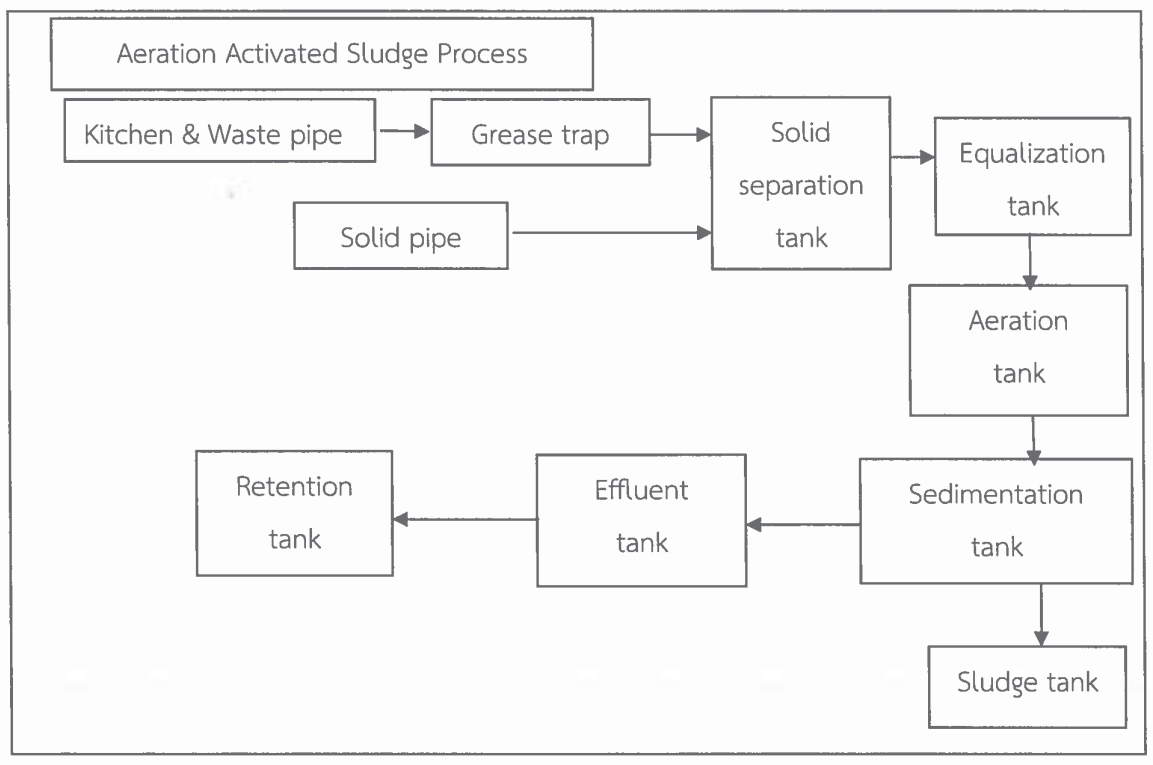

ได้จัดเก็บสถิติและข้อมูลแสดงผลการทำงานของระบบบำบัดน้ำเสียปรากฏตามตาราง ดังนี้

เดือน/วัน/ปี	สถิติและข้อมูลที่เก็บจากแหล่งกำเนิดมลพิษ															ลายมือชื่อผู้บันทึก
	ปริมาณการใช้ไฟฟ้าของระบบบำบัดน้ำเสีย(หน่วย)	ปริมาณน้ำใช้ในทุกกิจกรรมของแหล่งกำเนิดมลพิษ(ลบ.ม.)	ปริมาณน้ำเสียที่เข้าระบบบำบัดน้ำเสีย(ลบ.ม.)	การระบายน้ำทิ้งจากระบบบำบัดน้ำเสีย (ระบาย/ไม่ระบาย)	ปริมาณสารเคมีหรือสารสกัดชีวภาพที่ใช้ (ชื่อ/ปริมาณ) (ลิตรหรือกิโลกรัม)	การทำงานของระบบบำบัดน้ำเสีย							ปริมาณตะกอนส่วนเกินที่เกิดขึ้นจากระบบบำบัดน้ำเสียที่นำไปกำจัด (ลบ.ม.)	ปัญหาอุปสรรคและแนวทางแก้ไข	
						ระบบบำบัดน้ำเสีย (ปกติ/ผิดปกติ)	เครื่องสูบน้ำ (ปกติ/ผิดปกติ)	เครื่องเติมอากาศ (ปกติ/ผิดปกติ)	เครื่องกวน/ผสมน้ำเสีย (ปกติ/ผิดปกติ)	เครื่องกวน/ผสมสารเคมี (ปกติ/ผิดปกติ)	เครื่องสูบตะกอน (ปกติ/ผิดปกติ)	อื่น ๆ (ระบุ) (ปกติ/ผิดปกติ)			
6/1/2023	14	109	106.82	ระบาย	-	ปกติ	ปกติ	ปกติ	ปกติ	-	ปกติ	-	-	-	นายนพคุณ
6/2/2023	15	119	116.62	ระบาย	-	ปกติ	ปกติ	ปกติ	ปกติ	-	ปกติ	-	-	-	นายสมศักดิ์
6/3/2023	16	109	106.82	ระบาย	-	ปกติ	ปกติ	ปกติ	ปกติ	-	ปกติ	-	-	-	นายธนากร
6/4/2023	10	130	127.4	ระบาย	-	ปกติ	ปกติ	ปกติ	ปกติ	-	ปกติ	-	-	-	นายกรัณยภัส
6/5/2023	10	125	122.5	ระบาย	-	ปกติ	ปกติ	ปกติ	ปกติ	-	ปกติ	-	-	-	นายจักรพรรณ
6/6/2023	16	126	123.48	ระบาย	-	ปกติ	ปกติ	ปกติ	ปกติ	-	ปกติ	-	-	-	นายกรกช
6/7/2023	15	113	110.74	ระบาย	-	ปกติ	ปกติ	ปกติ	ปกติ	-	ปกติ	-	-	-	นายอิทธิพัฒน์
6/8/2023	15	123	120.54	ระบาย	-	ปกติ	ปกติ	ปกติ	ปกติ	-	ปกติ	-	-	-	นายสหรัฐ
6/9/2023	13	95	93.1	ระบาย	-	ปกติ	ปกติ	ปกติ	ปกติ	-	ปกติ	-	-	-	นายธนากร
6/10/2023	15	118	115.64	ระบาย	-	ปกติ	ปกติ	ปกติ	ปกติ	-	ปกติ	-	-	-	นายนพคุณ
6/11/2023	16	117	114.66	ระบาย	-	ปกติ	ปกติ	ปกติ	ปกติ	-	ปกติ	-	-	-	นายสมศักดิ์
6/12/2023	20	113	110.74	ระบาย	-	ปกติ	ปกติ	ปกติ	ปกติ	-	ปกติ	-	-	-	นายธนากร
6/13/2023	22	108	105.84	ระบาย	-	ปกติ	ปกติ	ปกติ	ปกติ	-	ปกติ	-	-	-	นายกรัณยภัส
6/14/2023	18	102	99.96	ระบาย	-	ปกติ	ปกติ	ปกติ	ปกติ	-	ปกติ	-	-	-	นายจักรพรรณ
6/15/2023	20	103	100.94	ระบาย	-	ปกติ	ปกติ	ปกติ	ปกติ	-	ปกติ	-	-	-	นายกรกช
6/16/2023	20	107	104.86	ระบาย	-	ปกติ	ปกติ	ปกติ	ปกติ	-	ปกติ	-	-	-	นายอิทธิพัฒน์
6/17/2023	19	116	113.68	ระบาย	-	ปกติ	ปกติ	ปกติ	ปกติ	-	ปกติ	-	-	-	นายสหรัฐ
6/18/2023	19	107	104.86	ระบาย	-	ปกติ	ปกติ	ปกติ	ปกติ	-	ปกติ	-	-	-	นายธนากร
6/19/2023	18	93	91.14	ระบาย	-	ปกติ	ปกติ	ปกติ	ปกติ	-	ปกติ	-	-	-	นายนพคุณ
6/20/2023	20	131	128.38	ระบาย	-	ปกติ	ปกติ	ปกติ	ปกติ	-	ปกติ	-	-	-	นายสมศักดิ์

เดือน/วัน/ปี	สถิติและข้อมูลที่เก็บจากแหล่งกำเนิดมลพิษ															ลายมือชื่อผู้บันทึก
	ปริมาณการใช้ไฟฟ้าของระบบบำบัดน้ำเสีย(หน่วย)	ปริมาณน้ำใช้ในทุกกิจกรรมของแหล่งกำเนิดมลพิษ(ลบ.ม.)	ปริมาณน้ำเสียที่เข้าระบบบำบัดน้ำเสีย(ลบ.ม.)	การระบายน้ำทิ้งจากระบบบำบัดน้ำเสีย (ระบาย/ไม่ระบาย)	ปริมาณสารเคมีหรือสารสกัดชีวภาพที่ใช้ (ชื่อ/ปริมาณ) (ลิตรหรือกิโลกรัม)	การทำงานของระบบบำบัดน้ำเสีย							ปริมาณตะกอนส่วนเกินที่เกิดขึ้นจากระบบบำบัดน้ำเสียที่นำไปกำจัด (ลบ.ม.)	ปัญหาอุปสรรคและแนวทางแก้ไข	
						ระบบบำบัดน้ำเสีย (ปกติ/ผิดปกติ)	เครื่องสูบน้ำ (ปกติ/ผิดปกติ)	เครื่องเติมอากาศ (ปกติ/ผิดปกติ)	เครื่องกวน/ผสมน้ำเสีย (ปกติ/ผิดปกติ)	เครื่องกวน/ผสมสารเคมี (ปกติ/ผิดปกติ)	เครื่องสูบตะกอน (ปกติ/ผิดปกติ)	อื่น ๆ (ระบุ) (ปกติ/ผิดปกติ)			
6/21/2023	18	126	123.48	ระบาย	-	ปกติ	ปกติ	ปกติ	ปกติ	-	ปกติ	-	-	-	นายธนากร
6/22/2023	16	121	118.58	ระบาย	-	ปกติ	ปกติ	ปกติ	ปกติ	-	ปกติ	-	-	-	นายกรัณยภัส
6/23/2023	16	109	106.82	ระบาย	-	ปกติ	ปกติ	ปกติ	ปกติ	-	ปกติ	-	-	-	นายจักรพรรณ
6/24/2023	16	118	115.64	ระบาย	-	ปกติ	ปกติ	ปกติ	ปกติ	-	ปกติ	-	-	-	นายกรกช
6/25/2023	16	117	114.66	ระบาย	-	ปกติ	ปกติ	ปกติ	ปกติ	-	ปกติ	-	-	-	นายอิทธิพัฒน์
6/26/2023	17	118	115.64	ระบาย	-	ปกติ	ปกติ	ปกติ	ปกติ	-	ปกติ	-	-	-	นายสหรัฐ
6/27/2023	16	140	137.2	ระบาย	-	ปกติ	ปกติ	ปกติ	ปกติ	-	ปกติ	-	-	-	นายธนากร
6/28/2023	17	84	82.32	ระบาย	-	ปกติ	ปกติ	ปกติ	ปกติ	-	ปกติ	-	-	-	นายนพคุณ
6/29/2023	19	82	80.36	ระบาย	-	ปกติ	ปกติ	ปกติ	ปกติ	-	ปกติ	-	-	-	นายสมศักดิ์
6/30/2023	22	139	136.22	ระบาย	-	ปกติ	ปกติ	ปกติ	ปกติ	-	ปกติ	-	-	-	นายธนากร
รวม	504	3418	3349.64	ระบาย	-	ปกติ	ปกติ	ปกติ	ปกติ	-	ปกติ	-	-	-	นายนพคุณ

หมายเหตุ ๑. ให้กรอกสถิติและข้อมูลเฉพาะในกรณีที่มีสถิติและข้อมูลนั้น ๆ ในแต่ละวัน
๒. ในกรณีระบบบำบัดน้ำเสียที่มีการติดตั้งเครื่องตรวจวัดคุณภาพน้ำทิ้งแบบอัตโนมัติ ให้แนบผลการตรวจวัดคุณภาพน้ำทิ้งทุกวันแยกตามพารามิเตอร์ที่ตรวจวัด และทำการสรุปผลเป็นสถิติ และข้อมูลรายเดือน

ขอรับรอง[redacted]และข้อมูลตามตารางข้างต้นถูกต้องทุกประการ

...............[redacted]............... เจ้าของหรือผู้ครอบครองแหล่งกำเนิดมลพิษ
(ผู้จัดการ[redacted]เดอะ เบส สะพานใหม่)

...............[redacted]............... ผู้ควบคุมระบบบำบัดน้ำเสีย
(..)
ใบอนุญาตเลขที่ .... หมดอายุ ....
ออกให้โดย ....

.... ผู้รับจ้างให้บริการบำบัดน้ำเสีย
(..)
ใบอนุญาตเลขที่ .... หมดอายุ ....
ออกให้โดย ....

แบบ ทส. 2

รายงานสรุปผลการทำงานของระบบบำบัดน้ำเสีย

ชื่อแหล่งกำเนิดมลพิษ : นิติบุคคลอาคารชุด เดอะเบส สะพานใหม่

แหล่งกำเนิดมลพิษ ตั้งอยู่เลขที่ : 252/10 หมู่ที่ : - ซอย : -

ถนน : พหลโยธิน แขวง/ตำบล : อนุเสาวรีย์ เขต/ตำบล : เขตบางเขน

จังหวัด : กรุงเทพมหานคร โทรศัพท์ : 0947952552 โทรสาร : -

มี : นิติบุคคลอาคารชุด เดอะเบส สะพานใหม่ เป็นเจ้าของหรือผู้ครอบครองแหล่งกำเนิดมลพิษ

ประกอบกิจการประเภท : อาคารชุด

ประเภทย่อย : ประเภท ก ตั้งแต่ 500 ห้องขึ้นไป จำนวนห้อง : 820

สังกัด : เอกชน

ใบอนุญาตเลขที่ (ถ้ามี) : 6/2563 ออกให้โดย : สำนักที่ดินกรุงเทพมหานคร สาขาบางเขน หมดอายุ : 23/06/2564

ในการนี้ ขอรายงานสรุปผลการทำงานของระบบบำบัดน้ำเสีย ของแหล่งกำเนิดมลพิษสำหรับ เดือน มิถุนายน พ.ศ. 2566 ตามที่ได้กำหนดในมาตรา 80 แห่งพระราชบ[redacted]กษาคุณภาพสิ่งแวดล้อมแห่งชาติ พ.ศ. 2535 ในฐานะ

ลงชื่อ นางส[redacted]าของหรือผู้ครอบครองแหล่งกำเนิดมลพิษ

ลงชื่อ ______[redacted]______ ผู้ควบคุมระบบบำบัดน้ำเสีย

ใบอนุญาตเลขที่ ____________________ หมดอายุ ______________

ออกให้โดย ____________________________

ลงชื่อ ____________________ ผู้รับจ้างให้บริการบำบัดน้ำเสีย

ใบอนุญาตเลขที่ ____________________ หมดอายุ ______________

ออกให้โดย ____________________________

2. ข้อมูลเกี่ยวกับระบบน้ำเสีย และแหล่งรองรับน้ำทิ้ง

(1) ประเภท / ชนิดของระบบบำบัดน้ำเสีย ความสามารถในการบำบัดน้ำเสีย

1. ระบบบำบัดน้ำเสียแบบแอกทิเวเต็ดสลัดจ์ (Activated Sludge Process) 450.00 ลบ.ม./วัน

(2) การทำงานของระบบบำบัดน้ำเสีย
[X] แบบต่อเนื่อง 24 ชั่วโมง/วัน
[ ] แบบไม่ต่อเนื่อง (ระบุ)

(3) อุปกรณ์และเครื่องมือที่ใช้ในระบบบำบัดน้ำเสีย
[X] เครื่องสูบน้ำ [X] ระบบเติมอากาศ
[X] เครื่องกวน/ผสมน้ำเสีย [ ] เครื่องกวน/ผสมสารเคมี
[X] เครื่องสูบตะกอน [ ] อื่นๆ
[ ] อื่นๆ
[ ] อื่นๆ

(4) แหล่งรองรับน้ำทิ้ง (ระบุ) รางระบายน้ำสาธารณะบางเขน

(5) วิธีจัดการตะกอนที่เกิดขึ้นจากระบบบำบัดน้ำเสียและวิธีการกำจัด ใช้รถสูบสิ่งปฏิกูล

3. สรุปผลการทำงานของระบบบำบัดน้ำเสียเป็นรายเดือน

(1) ปริมาณการใช้ไฟฟ้าของระบบบำบัดน้ำเสีย (หน่วย) 504.000 หน่วย

(2) ปริมาณน้ำใช้ในทุกกิจกรรมของแหล่งกำเนิดมลพิษ (ลบ.ม.) 3,418.000 ลบ.ม.

(3) ปริมาณน้ำเสียที่เข้าระบบบำบัดน้ำเสีย (ลบ.ม.) 3,349.640 ลบ.ม.

(4) การระบายน้ำทิ้งจากระบบบำบัดน้ำเสีย
[X] ระบายทุกวัน
[ ] ระบายบางวัน (ระบุจำนวนวันที่ระบาย) วัน
[ ] ไม่ระบายเลย

(5) ปริมาณสารเคมี หรือสารสกัดชีวภาพที่ใช้

	ปริมาณ	หน่วย
1.	0.000	กิโลกรัม

(6) การทำงานของระบบบำบัดน้ำเสีย

ระบบบำบัดน้ำเสีย	[X] ปกติ	[ ] ผิดปกติ
เครื่องสูบน้ำ	[X] ปกติ	[ ] ผิดปกติ
ระบบเติมอากาศ	[X] ปกติ	[ ] ผิดปกติ
เครื่องกวน/ผสมน้ำเสีย	[X] ปกติ	[ ] ผิดปกติ
เครื่องสูบตะกอน	[X] ปกติ	[ ] ผิดปกติ

(7) ปริมาณตะกอนส่วนเกินที่เกิดขึ้นจากระบบนำบัดน้ำเสียที่นำไปกำจัด 0.00 กิโลกรัม

(8) ปัญหา อุปสรรค และแนวทางแก้ไข ปั๊มเติมอากาศ ส่งซ่อม 1 ตัว ปั๊มกวน ตะกอน ส่งซ่อม 1 ตัว

คำเตือน ๑. เจ้าของหรือผู้ครอบครองแหลงกำเนิดมลพิษ ผู้ควบคุมระบบบำบัดน้ำเสีย หรือผู้รับจ้างให้บริการบำบัดน้ำเสียผู้ใดไม่จัดเก็บสถิติ ข้อมูล หรือไม่ทำบันทึกหรือรายงานตามมาตรา ๘๐ ต้องระวางโทษจำคุกไม่เกินหนึ่งเดือน หรือปรับไม่เกินหนึ่งหมื่นบาท หรือทั้งจำทั้งปรับตามมาตรา ๑๐๖

๒. ผู้ควบคุมระบบบำบัดน้ำเสียหรือผู้รับจ้างให้บริการบำบัดน้ำเสียผู้ใดทำบันทึกหรือรายงานโดยแสดงข้อความอันเป็นเท็จ ต้องระวางโทษจำคุกไม่เกินหนึ่งปี หรือปรับไม่เกินหนึ่งแสนบาท หรือทั้งจำทั้งปรับตามมาตรา ๑๐๗

แบบ ทส. ๑

แบบบันทึกรายละเอียดของสถิติและข้อมูลซึ่งแสดงผลการทำงานของระบบบำบัดน้ำเสียของแหล่งกำเนิดมลพิษ

แหล่งกำเนิดมลพิษ ตั้งอยู่เลขที่ 252/10 หมู่ที่ – ซอย – ถนน พหลโยธิน แขวง/ตำบล อนุสาวรีย์ เขต/อำเภอ บางเขน จังหวัด กรุงเทพมหานคร โทรศัพท์ 02-116-6655โทรศัพท์มือถือ 094-795-2552 มี นิติบุคคลอาคารชุดเดอะ เบส สะพานใหม่ เป็นเจ้าของหรือผู้ครอบครองแหล่งกำเนิดมลพิษ ประกอบกิจการประเภท อาคารที่พักอาศัย (คอนโดมิเนี่ยม) ประเภท ก ใบอนุญาตเลขที่ 6 / 2553 (24 มิถุนายน พ.ศ. 2563) ใบ อ.6 ออกให้โดย กรุงเทพมหานครและสิ่งแวดล้อม หมดอายุ –

ซึ่งมีแผนผังแสดงการทำงานของระบบบำบัดน้ำเสีย ดังนี้

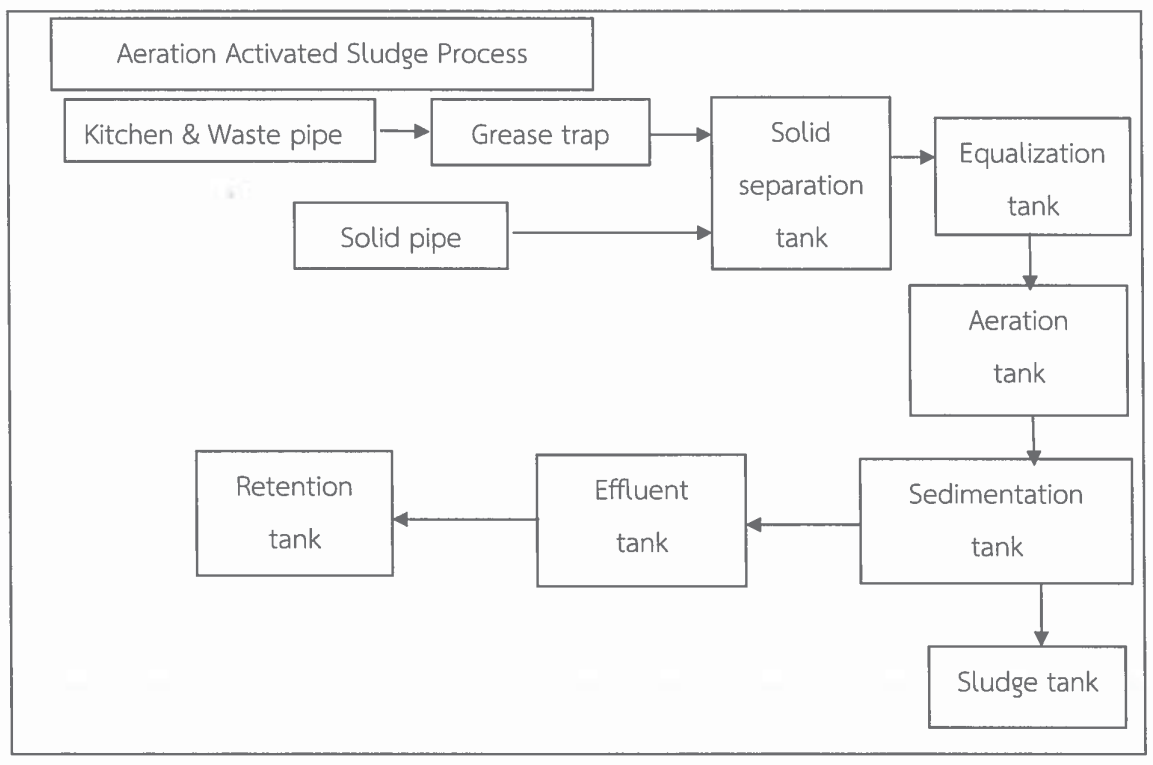

ได้จัดเก็บสถิติและข้อมูลแสดงผลการทำงานของระบบบำบัดน้ำเสียปรากฏตามตาราง ดังนี้

เดือน/วัน/ปี	สถิติและข้อมูลที่เก็บจากแหล่งกำเนิดมลพิษ															ลายมือชื่อผู้บันทึก
	ปริมาณการใช้ไฟฟ้าของระบบบำบัดน้ำเสีย(หน่วย)	ปริมาณน้ำใช้ในทุกกิจกรรมของแหล่งกำเนิดมลพิษ(ลบ.ม.)	ปริมาณน้ำเสียที่เข้าระบบบำบัดน้ำเสีย(ลบ.ม.)	การระบายน้ำทิ้งจากระบบบำบัดน้ำเสีย (ระบาย/ไม่ระบาย)	ปริมาณสารเคมีหรือสารสกัดชีวภาพที่ใช้ (ชื่อ/ปริมาณ) (ลิตรหรือกิโลกรัม)	การทำงานของระบบบำบัดน้ำเสีย							ปริมาณตะกอนส่วนเกินที่เกิดขึ้นจากระบบบำบัดน้ำเสียที่นำไปกำจัด (ลบ.ม.)	ปัญหาอุปสรรคและแนวทางแก้ไข	
						ระบบบำบัดน้ำเสีย (ปกติ/ผิดปกติ)	เครื่องสูบน้ำ (ปกติ/ผิดปกติ)	เครื่องเติมอากาศ (ปกติ/ผิดปกติ)	เครื่องกวน/ผสมน้ำเสีย (ปกติ/ผิดปกติ)	เครื่องกวน/ผสมสารเคมี (ปกติ/ผิดปกติ)	เครื่องสูบตะกอน (ปกติ/ผิดปกติ)	อื่น ๆ (ระบุ) (ปกติ/ผิดปกติ)			
6/1/2023	14	109	106.82	ระบาย	-	ปกติ	ปกติ	ปกติ	ปกติ	-	ปกติ	-	-	-	นายนพคุณ
6/2/2023	15	119	116.62	ระบาย	-	ปกติ	ปกติ	ปกติ	ปกติ	-	ปกติ	-	-	-	นายสมศักดิ์
6/3/2023	16	109	106.82	ระบาย	-	ปกติ	ปกติ	ปกติ	ปกติ	-	ปกติ	-	-	-	นายธนากร
6/4/2023	10	130	127.4	ระบาย	-	ปกติ	ปกติ	ปกติ	ปกติ	-	ปกติ	-	-	-	นายกรัณยภัส
6/5/2023	10	125	122.5	ระบาย	-	ปกติ	ปกติ	ปกติ	ปกติ	-	ปกติ	-	-	-	นายจักรพรรณ
6/6/2023	16	126	123.48	ระบาย	-	ปกติ	ปกติ	ปกติ	ปกติ	-	ปกติ	-	-	-	นายกรกช
6/7/2023	15	113	110.74	ระบาย	-	ปกติ	ปกติ	ปกติ	ปกติ	-	ปกติ	-	-	-	นายอิทธิพัฒน์
6/8/2023	15	123	120.54	ระบาย	-	ปกติ	ปกติ	ปกติ	ปกติ	-	ปกติ	-	-	-	นายสหรัฐ
6/9/2023	13	95	93.1	ระบาย	-	ปกติ	ปกติ	ปกติ	ปกติ	-	ปกติ	-	-	-	นายธนากร
6/10/2023	15	118	115.64	ระบาย	-	ปกติ	ปกติ	ปกติ	ปกติ	-	ปกติ	-	-	-	นายนพคุณ
6/11/2023	16	117	114.66	ระบาย	-	ปกติ	ปกติ	ปกติ	ปกติ	-	ปกติ	-	-	-	นายสมศักดิ์
6/12/2023	20	113	110.74	ระบาย	-	ปกติ	ปกติ	ปกติ	ปกติ	-	ปกติ	-	-	-	นายธนากร
6/13/2023	22	108	105.84	ระบาย	-	ปกติ	ปกติ	ปกติ	ปกติ	-	ปกติ	-	-	-	นายกรัณยภัส
6/14/2023	18	102	99.96	ระบาย	-	ปกติ	ปกติ	ปกติ	ปกติ	-	ปกติ	-	-	-	นายจักรพรรณ
6/15/2023	20	103	100.94	ระบาย	-	ปกติ	ปกติ	ปกติ	ปกติ	-	ปกติ	-	-	-	นายกรกช
6/16/2023	20	107	104.86	ระบาย	-	ปกติ	ปกติ	ปกติ	ปกติ	-	ปกติ	-	-	-	นายอิทธิพัฒน์
6/17/2023	19	116	113.68	ระบาย	-	ปกติ	ปกติ	ปกติ	ปกติ	-	ปกติ	-	-	-	นายสหรัฐ
6/18/2023	19	107	104.86	ระบาย	-	ปกติ	ปกติ	ปกติ	ปกติ	-	ปกติ	-	-	-	นายธนากร
6/19/2023	18	93	91.14	ระบาย	-	ปกติ	ปกติ	ปกติ	ปกติ	-	ปกติ	-	-	-	นายนพคุณ
6/20/2023	20	131	128.38	ระบาย	-	ปกติ	ปกติ	ปกติ	ปกติ	-	ปกติ	-	-	-	นายสมศักดิ์

เดือน/วัน/ปี	สถิติและข้อมูลที่เก็บจากแหล่งกำเนิดมลพิษ															ลายมือชื่อผู้บันทึก
	ปริมาณการใช้ไฟฟ้าของระบบบำบัดน้ำเสีย(หน่วย)	ปริมาณน้ำใช้ในทุกกิจกรรมของแหล่งกำเนิดมลพิษ(ลบ.ม.)	ปริมาณน้ำเสียที่เข้าระบบบำบัดน้ำเสีย(ลบ.ม.)	การระบายน้ำทิ้งจากระบบบำบัดน้ำเสีย (ระบาย/ไม่ระบาย)	ปริมาณสารเคมีหรือสารสกัดชีวภาพที่ใช้ (ชื่อ/ปริมาณ) (ลิตรหรือกิโลกรัม)	การทำงานของระบบบำบัดน้ำเสีย							ปริมาณตะกอนส่วนเกินที่เกิดขึ้นจากระบบบำบัดน้ำเสียที่นำไปกำจัด (ลบ.ม.)	ปัญหาอุปสรรคและแนวทางแก้ไข	
						ระบบบำบัดน้ำเสีย (ปกติ/ผิดปกติ)	เครื่องสูบน้ำ (ปกติ/ผิดปกติ)	เครื่องเติมอากาศ (ปกติ/ผิดปกติ)	เครื่องกวน/ผสมน้ำเสีย (ปกติ/ผิดปกติ)	เครื่องกวน/ผสมสารเคมี (ปกติ/ผิดปกติ)	เครื่องสูบตะกอน (ปกติ/ผิดปกติ)	อื่น ๆ (ระบุ) (ปกติ/ผิดปกติ)			
6/21/2023	18	126	123.48	ระบาย	-	ปกติ	ปกติ	ปกติ	ปกติ	-	ปกติ	-	-	-	นายธนากร
6/22/2023	16	121	118.58	ระบาย	-	ปกติ	ปกติ	ปกติ	ปกติ	-	ปกติ	-	-	-	นายกรัณยภัส
6/23/2023	16	109	106.82	ระบาย	-	ปกติ	ปกติ	ปกติ	ปกติ	-	ปกติ	-	-	-	นายจักรพรรณ
6/24/2023	16	118	115.64	ระบาย	-	ปกติ	ปกติ	ปกติ	ปกติ	-	ปกติ	-	-	-	นายกรกช
6/25/2023	16	117	114.66	ระบาย	-	ปกติ	ปกติ	ปกติ	ปกติ	-	ปกติ	-	-	-	นายอิทธิพัฒน์
6/26/2023	17	118	115.64	ระบาย	-	ปกติ	ปกติ	ปกติ	ปกติ	-	ปกติ	-	-	-	นายสหรัฐ
6/27/2023	16	140	137.2	ระบาย	-	ปกติ	ปกติ	ปกติ	ปกติ	-	ปกติ	-	-	-	นายธนากร
6/28/2023	17	84	82.32	ระบาย	-	ปกติ	ปกติ	ปกติ	ปกติ	-	ปกติ	-	-	-	นายนพคุณ
6/29/2023	19	82	80.36	ระบาย	-	ปกติ	ปกติ	ปกติ	ปกติ	-	ปกติ	-	-	-	นายสมศักดิ์
6/30/2023	22	139	136.22	ระบาย	-	ปกติ	ปกติ	ปกติ	ปกติ	-	ปกติ	-	-	-	นายธนากร
รวม	504	3418	3349.64	ระบาย	-	ปกติ	ปกติ	ปกติ	ปกติ	-	ปกติ	-	-	-	นายนพคุณ

หมายเหตุ ๑. ให้กรอกสถิติและข้อมูลเฉพาะในกรณีที่มีสถิติและข้อมูลนั้น ๆ ในแต่ละวัน

๒. ในกรณีระบบบำบัดน้ำเสียที่มีการติดตั้งเครื่องตรวจวัดคุณภาพน้ำทิ้งแบบอัตโนมัติ ให้แนบผลการตรวจวัดคุณภาพน้ำทิ้งทุกวันแยกตามพารามิเตอร์ที่ตรวจวัด และทำการสรุปผลเป็นสถิติ และข้อมูลรายเดือน

ขอรับรอง[redacted]และข้อมูลตามตารางข้างต้นถูกต้องทุกประการ

.... เจ้าของหรือผู้ครอบครองแหล่งกำเนิดมลพิษ

(ผู้จัดการ[redacted]เดอะ เบส สะพานใหม่)

.... ผู้ควบคุมระบบบำบัดน้ำเสีย

(..)

ใบอนุญาตเลขที่ .... หมดอายุ ....

ออกให้โดย ....

.... ผู้รับจ้างให้บริการบำบัดน้ำเสีย

(..)

ใบอนุญาตเลขที่ .... หมดอายุ ....

ออกให้โดย ....

แบบ ทส. 2

รายงานสรุปผลการทำงานของระบบบำบัดน้ำเสีย

ชื่อแหล่งกำเนิดมลพิษ : นิติบุคคลอาคารชุด เดอะเบส สะพานใหม่

แหล่งกำเนิดมลพิษ ตั้งอยู่เลขที่ : 252/10 หมู่ที่ : - ซอย : -

ถนน : พหลโยธิน แขวง/ตำบล : อนุสาวรีย์ เขต/ตำบล : เขตบางเขน

จังหวัด : กรุงเทพมหานคร โทรศัพท์ : 0947952552 โทรสาร : -

มี : นิติบุคคลอาคารชุด เดอะเบส สะพานใหม่ เป็นเจ้าของหรือผู้ครอบครองแหล่งกำเนิดมลพิษ

ประกอบกิจการประเภท : อาคารชุด

ประเภทย่อย : ประเภท ก ตั้งแต่ 500 ห้องขึ้นไป จำนวนห้อง : 820

สังกัด : เอกชน

ใบอนุญาตเลขที่ (ถ้ามี) : 6/2563 ออกให้โดย : สำนักที่ดินกรุงเทพมหานคร สาขาบางเขน หมดอายุ : 23/06/2564

ในการนี้ ขอรายงานส[redacted]บำบัดน้ำเสีย ของแหล่งกำเนิดมลพิษสำหรับ เดือน มิถุนายน พ.ศ. 2566 ตามที่ได้กำหนดในมาตรา 80 แห่งพระ[redacted]ษาคุณภาพสิ่งแวดล้อมแห่งชาติ พ.ศ. 2535 ในฐานะ

ลงชื่อ [redacted]ของหรือผู้ครอบครองแหล่งกำเนิดมลพิษ

ลงชื่อ ________________ ผู้ควบคุมระบบบำบัดน้ำเสีย

ใบอนุญาตเลขที่ ________________ หมดอายุ ________________

ออกให้โดย ________________

ลงชื่อ ________________ ผู้รับจ้างให้บริการบำบัดน้ำเสีย

ใบอนุญาตเลขที่ ________________ หมดอายุ ________________

ออกให้โดย ________________

2. ข้อมูลเกี่ยวกับระบบน้ำเสีย และแหล่งรองรับน้ำทิ้ง

(1) ประเภท / ชนิดของระบบบำบัดน้ำเสีย — ความสามารถในการบำบัดน้ำเสีย

1. ระบบบำบัดน้ำเสียแบบแอกทิเวเต็ดสลัดจ์ (Activated Sludge Process) — 450.00 ลบ.ม./วัน

(2) การทำงานของระบบบำบัดน้ำเสีย [X] แบบต่อเนื่อง 24 ชั่วโมง/วัน

[ ] แบบไม่ต่อเนื่อง (ระบุ)

(3) อุปกรณ์และเครื่องมือที่ใช้ในระบบบำบัดน้ำเสีย [X] เครื่องสูบน้ำ [X] ระบบเติมอากาศ

[X] เครื่องกวน/ผสมน้ำเสีย [ ] เครื่องกวน/ผสมสารเคมี

[X] เครื่องสูบตะกอน [ ] อื่นๆ

[ ] อื่นๆ

[ ] อื่นๆ

(4) แหล่งรองรับน้ำทิ้ง (ระบุ) รางระบายน้ำสาธารณะบางเขน

(5) วิธีจัดการตะกอนที่เกิดขึ้นจากระบบบำบัดน้ำเสียและวิธีการกำจัด ใช้รถสูบสิ่งปฏิกูล

3. สรุปผลการทำงานของระบบบำบัดน้ำเสียเป็นรายเดือน

(1) ปริมาณการใช้ไฟฟ้าของระบบบำบัดน้ำเสีย (หน่วย) 504.000 หน่วย

(2) ปริมาณน้ำใช้ในทุกกิจกรรมของแหล่งกำเนิดมลพิษ (ลบ.ม.) 3,418.000 ลบ.ม.

(3) ปริมาณน้ำเสียที่เข้าระบบบำบัดน้ำเสีย (ลบ.ม.) 3,349.640 ลบ.ม.

(4) การระบายน้ำทิ้งจากระบบบำบัดน้ำเสีย [X] ระบายทุกวัน

[ ] ระบายบางวัน (ระบุจำนวนวันที่ระบาย) วัน

[ ] ไม่ระบายเลย

(5) ปริมาณสารเคมี หรือสารสกัดชีวภาพที่ใช้ — ปริมาณ หน่วย

1. — 0.000 กิโลกรัม

(6) การทำงานของระบบบำบัดน้ำเสีย

ระบบบำบัดน้ำเสีย	[X] ปกติ	[ ] ผิดปกติ
เครื่องสูบน้ำ	[X] ปกติ	[ ] ผิดปกติ
ระบบเติมอากาศ	[X] ปกติ	[ ] ผิดปกติ
เครื่องกวน/ผสมน้ำเสีย	[X] ปกติ	[ ] ผิดปกติ
เครื่องสูบตะกอน	[X] ปกติ	[ ] ผิดปกติ

(7) ปริมาณตะกอนส่วนเกินที่เกิดขึ้นจากระบบนำบัดน้ำเสียที่นำไปกำจัด 0.00 กิโลกรัม

(8) ปัญหา อุปสรรค และแนวทางแก้ไข ปั๊มเติมอากาศ ส่งซ่อม 1 ตัว ปั๊มกวน ตะกอน ส่งซ่อม 1 ตัว

คำเตือน ๑. เจ้าของหรือผู้ครอบครองแหล่งกำเนิดมลพิษ ผู้ควบคุมระบบบำบัดน้ำเสีย หรือผู้รับจ้างให้บริการบำบัดน้ำเสียผู้ใดไม่จัดเก็บสถิติ ข้อมูล หรือไม่ทำบันทึกหรือรายงานตามมาตรา ๘๐ ต้องระวางโทษจำคุกไม่เกินหนึ่งเดือน หรือปรับไม่เกินหนึ่งหมื่นบาท หรือทั้งจำทั้งปรับตามมาตรา ๑๐๖

๒. ผู้ควบคุมระบบบำบัดน้ำเสียหรือผู้รับจ้างให้บริการบำบัดน้ำเสียผู้ใดทำบันทึกหรือรายงานโดยแสดงข้อความอันเป็นเท็จ ต้องระวางโทษจำคุกไม่เกินหนึ่งปี หรือปรับไม่เกินหนึ่งแสนบาท หรือทั้งจำทั้งปรับตามมาตรา ๑๐๗

โครงการ เดอะ เบส สะพานใหม่

หนังสือสัญญาการจ้างบริษัทให้ดูแลพื้นที่สีเขียว (กรณีที่จ้างบริษัทซับ)

โครงการ เดอะ เบส สะพานใหม่

ใบรับรองการตรวจสอบอาคาร (ร.1) ปีล่าสุด

โครงการ เดอะ เบส สะพานใหม่

แผนการซ่อมบำรุงระบบต่างๆ ในโครงการ

โครงการ เดอะ เบส สะพานใหม่

คู่มือประหยัดพลังงาน

การสูบตะกอนระบบบำบัดน้ำเสีย

ป้าย “ห้ามติดเครื่องยนต์ทิ้งไว้” บริเวณลานจอดรถ

การตักกากไขมันจากบ่อดักไขมัน

การล้างถังเก็บน้ำในโครงการ

การทำความสะอาดสระว่ายน้ำ

การดูแลเส้นท่อน้ำประปาภายในโครงการ

การทำความสะอาดห้องพักขยะประจำชั้น/ห้องพักขยะรวม

การเข้ามาเก็บขยะของสำนักงานเขต

โครงการ เดอะ เบส สะพานใหม่

การล้างแอร์พื้นที่ส่วนกลางของโครงการ (ต่อ)

โครงการ เดอะ เบส สะพานใหม่

การล้างแอร์พื้นที่ส่วนกลางของโครงการ (ต่อ)



โครงการ เดอะ เบส สะพานใหม่

การตรวจเช็คระบบป้องกันอัคคีภัย/เตือนอัคคีภัยทุกชนิด (ต่อ)

โครงการ เดอะ เบส สะพานใหม่

การตรวจเช็คระบบป้องกันอัคคีภัย/เตือนอัคคีภัยทุกชนิด (ต่อ)

โครงการ เดอะ เบส สะพานใหม่

การทำความสะอาดบริเวณพื้นที่ส่วนกลางของโครงการ (ต่อ)



โครงการ เดอะ เบส สะพานใหม่

การทำความสะอาดบริเวณพื้นที่ส่วนกลางของโครงการ

โครงการ เดอะ เบส สะพานใหม่

การทำความสะอาดบริเวณพื้นที่ส่วนกลางของโครงการ (ต่อ)

โครงการ เดอะ เบส สะพานใหม่

การดูแลพื้นที่สีเขียวของโครงการ

โครงการ เดอะ เบส สะพานใหม่

ตัวอย่างสติ๊กเกอร์สำหรับติดรถยนต์ของผู้พักอาศัยในโครงการ

โครงการ เดอะ เบส สะพานใหม่

การทำลายแหล่งเพาะพันธุ์สัตว์พาหะนำโรค/ฉีดพ่นยากำจัดยุง



โครงการ เดอะ เบส สะพานใหม่

THANK YOU

โครงการ เดอะ เบส สะพานใหม่